




BROCHURE

ARIA PURA, LA NOSTRA PASSIONE!

**GENIA**[®]

IMPIANTI ASPIRAPOLVERE CENTRALIZZATI

GENia by GENERAL D'ASPIRAZIONE

Un nuovo capitolo della nostra Storia

Vi abbiamo già stupito, più di trent'anni fa, portando nei vostri ambienti il primo impianto di aspirapolvere centralizzato, riuscendo a realizzare un sogno partendo da un'idea.

Quella stessa idea oggi è diventata più ambiziosa. Desideriamo migliorare ancora di più la vostra vita a partire dall'aria che respirate, perfezionando quello che già abbiamo realizzato, lavorando su quello che sappiamo fare meglio. Tutta la nostra famiglia è orgogliosa di presentarvi GENia, figlia della stessa qualità e dell'esperienza acquisite dal gruppo GENERAL D'ASPIRAZIONE, azienda moderna con un particolare occhio di riguardo costantemente rivolto al sistema distributivo che, oggi, rappresenta un elemento cardine su cui concentrare le nostre risorse.

Nata dalla medesima professionalità, unione armoniosa di saggezza e di innovazione, vuole rispecchiare i valori in cui questa famiglia crede da sempre: passione per il lavoro e desiderio di migliorare, sempre.



Matteo, Fausto, Mariagrazia, Chiara, Claudia

BREVETTI, CERTIFICATI ED OMOLOGAZIONI



Azienda con Sistema Qualità Certificato UNI EN ISO 9001:2008



Certificazione centraline d'aspirazione residenziali



Marchatura di conformità alle Direttive Comunitarie Europee (prese e centrali)

IP 55

Grado di protezione IP 55 nella serie Minimal e Controller
Protezione totale alla penetrazione dei corpi solidi
Protezione contro la penetrazione di liquidi da gocce, vapori, spruzzi e getti d'acqua in qualsiasi direzione
La penetrazione di polveri e liquidi non deve danneggiare le apparecchiature
Per installare la centralina all'esterno senza protezione



IP 44

Grado di protezione IP 44 nella serie Top
Protezione contro la penetrazione di corpi solidi maggiori di 1 mm
Protezione contro la penetrazione di liquidi da gocce, vapori o spruzzi in qualsiasi direzione
La penetrazione di corpi solidi inferiori a 1 mm e liquidi non deve danneggiare l'apparecchiatura



Grado di isolamento elettrico Classe II

BREVETTO Presa d'aspirazione serie Dea

BREVETTO Contropresa per collaudo immediato dell'impianto

BREVETTO Centralina d'aspirazione - ingombro limitato; sistema di aggancio e sgancio contenitore; silenziatore interno; ingresso e uscita aria indipendenti; sistema di fissaggio a parete; sistema di autopulizia interno; protezione del filtro

BREVETTO Aria-Suite II Sistema Aspirarredo. Canalizzazione a vista per impianti di aspirazione centralizzati

BREVETTO Infinity Wireless System



Per tubazioni Ø 50 - Ø 63 - Ø 80 - Ø 100



Per raccordi Ø 63 - Ø 80 - Ø 100



Per raccorderia Ø 50



Certificazione dei filtri

10 BUONI MOTIVI

PER ACQUISTARE UN IMPIANTO DI ASPIRAPOLVERE CENTRALIZZATO

GENia[®]
IMPIANTI ASPIRAPOLVERE CENTRALIZZATI



**MAI PIÙ ODORI,
ACARI E BATTERI:**

- Li aspira e li elimina definitivamente all'esterno



MIGLIORE QUALITÀ DELLA VITA:

- Pulisci in minor tempo
- Senza fatica



PER OGNI TIPO DI ARREDO:

- La più ampia libertà di scelta nel tipo di presa perchè adattabile a tutte le placche elettriche



MASSIMA SILENZIOSITÀ:

- Per pulire ad ogni ora del giorno e della notte



RISPARMIO:

- Basso costo d'acquisto
- Minor consumo elettrico



PREDISPOSIZIONE IMPIANTO:

- Da installare assieme all'impianto idraulico ed elettrico!



MASSIMA IGIENE E SICUREZZA:

- Salute e benessere garantiti dall'assenza di micropolveri



VERSATILITÀ:

- Tutti gli accessori per ogni esigenza
- Aspira solidi e liquidi



PER TUTTE LE SITUAZIONI:

- Il sistema Aria-Suite puoi installarlo nel tuo ambiente già arredato in maniera facile e veloce, senza opere murarie!



MINIMA MANUTENZIONE:

- Svuotamento del contenitore polveri ogni 2/4 mesi



MADE IN ITALY

UNA NUOVA GENERAZIONE DI CENTRALINE ASPIRANTI

Le centraline sono di tre tipologie Minimal, Controller e Top. La serie Minimal è il modello base non dotato di interfaccia utente. La serie Controller e Top dispongono di un filtro di scorta ed interfaccia utente con sistema di avvisi per monitorare il funzionamento. La serie Top possiede inoltre un sistema brevettato di autopulizia del filtro.



GARANZIA*
ANNI 2+1



0101201
M 10

0101202
M 20



INTERFACCIA UTENTE
AD INCASSO
PER MODELLI C e T



- Sacchetto
di ricambio



- Filtro di scorta

GARANZIA*
ANNI 2+2



0101211
C 10

0101212
C 20

0101213
C 30

0101214
C 40



- Sacchetto
di ricambio



- Filtro di scorta

GARANZIA*
ANNI 2+2



0101222
T 20

0101223
T 30

0101224
T 40

* Se compilata la cedola di garanzia e rispedita entro 30 gg dall'acquisto (www.geniainaly.it)

LA NOSTRA TECNOLOGIA, ALLA PORTATA DI TUTTI

DOPPIO ISOLAMENTO

Come ogni elettrodomestico di fascia alta, la nuova centralina nasce con una doppia barriera protettiva che le conferisce la Classe II di protezione definita "a doppio isolamento".

ALTO GRADO DI PROTEZIONE

Conferisce protezione contro agenti esterni solidi e liquidi.

MINIMO INGOMBRO

L'abbiamo pensata di dimensioni più compatte, perchè potesse essere più comoda da inserire nell'ambiente che voi riterrete più adatto, con minor ingombro e maggiore spazio a vostra disposizione.

NUOVE MOTORIZZAZIONI

L'abbiamo dotata di un cuore nuovo, con un motore più compatto e ad alta efficienza, che trae spunto da una concezione più moderna tesa a svilupparne la maggior resistenza ed affidabilità. Tutti i modelli sono dotati del sistema elettronico SOFT START che permette di salvaguardare le componenti meccaniche e di aumentarne la vita, grazie all'avvio graduale e morbido del motore.

SILENZIOSITÀ

Fornisce i migliori risultati possibili in termini di silenziosità e permette di superare le precedenti soluzioni esterne, ingombranti ed antiestetiche.

L'INTERFACCIA UTENTE, UN PLUS FIRMATO GENia

Al passo con i tempi, GENia inserisce nel suo prodotto di punta l'interfaccia utente con un sistema di avvisi in grado di monitorare il corretto funzionamento del sistema per programmare le manutenzioni. È disponibile anche nella versione ad incasso, da inserire in una normale scatola a 3 moduli, posizionabile all'interno dell'abitazione nella zona più visibile.

ESCLUSIVO SISTEMA DI AUTOPULIZIA

La serie Top è dotata di un sistema autopulente del filtro dell'aria che limita la manutenzione alla sola sostituzione del sacco di raccolta.

REVERSIBILITÀ

Abbiamo sensibilmente migliorato il processo di installazione grazie ad una caratteristica evoluta ed esclusiva nel settore, la totale indipendenza dell'ingresso e dell'uscita, resi così svincolati ed indipendenti gli uni dagli altri, posizionabili su ambo i lati della centrale a seconda delle esigenze.

SEMPLICITÀ D'USO

Il contenitore delle polveri è dotato di un nuovo sistema di aggancio/sgancio a pulsante con un'unica maniglia che garantisce assoluta gestibilità e praticità nelle operazioni di manutenzione.

SACCO DI RACCOLTA POLVERI

Con tendisacco apposito, a garanzia di un più pratico e igienico smaltimento delle polveri.

SGANCIO RAPIDO DEL FILTRO

Garantisce un ulteriore comodità nelle operazioni di pulizia e sostituzione del filtro.

MAGGIORE DURATA, MINORE MANUTENZIONE

Il filtro dell'aria gode di maggior protezione contro l'urto di corpi solidi grazie ad una soluzione tecnica interna che contribuisce ad allungarne la durata nel tempo.

ESCLUSIVO FISSAGGIO A MURO AUTOBLOCCANTE

Il nuovo procedimento rende l'installazione ancor più semplice e veloce e garantisce una migliore stabilità della centralina.

KIT WIRELESS

Applicabile esternamente a tutti i modelli, è disponibile il Kit Wireless con impugnatura Brava Wireless per l'accensione e lo spegnimento dell'impianto.

Serie	Minimal		Controller				Top		
	M10	M20	C10	C20	C30	C40	T20	T30	T40
Cod.	0101201	0101202	0101211	0101212	0101213	0101214	0101222	0101223	0101224
Superficie massima	120	300	120	300	420	700	300	420	700
Elettronica intelligente	NO	NO	SI	SI	SI	SI	SI	SI	SI
Autopulizia	NO	NO	NO	NO	NO	NO	SI	SI	SI
Espulsione aria	SI	SI	SI	SI	SI	SI	SI	SI	SI
Silenziatore integrato	SI	SI	SI	SI	SI	SI	SI	SI	SI
Materiale cartuccia filtrante	POLIESTERE		POLIESTERE				POLIESTERE		
Capacità contenitore polveri L	8	18	8	18	18	18	18	18	18
Altezza mm	600	940	600	940	940	940	1.085	1.085	1.085
Diametro mm	300	300	300	300	300	300	300	300	300
Potenza motore W	850	1.100	850	1.100	1.600	1.750	1.100	1.600	1.750
Depressione H ₂ O	2.200	2.650	2.200	2.650	3.000	3.450	2.650	3.000	3.450
Rumorosità db (A)	57,8	62,7	57,8	62,7	66,40	69,10	62,7	66,40	69,10

Tutti i dati sono riferiti a 230 V 50 Hz

GENia₂: IL BOX DA INCASSO

Un indispensabile elemento per rendere definitivo e completo il nostro prodotto residenziale. Innovazione assoluta nel settore, GENiaBOX₂ serve per contenere al suo interno la centralina. Il pratico sportello reversibile di colore bianco è verniciabile della stessa tinta della parete. La centralina GENia potrà essere collocata in qualsiasi posizione senza doversi più preoccupare di alterare l'armonia o l'aspetto esterno di facciate e muri di ambienti come palazzi, ville o appartamenti.

La cornice di finitura bianca alla quale viene fissato lo sportello è telescopica, per garantire una perfetta installazione anche quando non viene rispettato il "filo intonaco".

Può essere installato anche internamente all'abitazione, convogliando l'espulsione all'esterno. GENiaBOX₂ contiene solo le centraline modello M10 e C10 per superfici fino a 120 mq. Il box è pratico perché può essere installato ovunque lasciando liberi gli spazi.

Il livello acustico è di soli 50,8 dB certificati ad 1 m di distanza con espulsione aria remotata.



BOX DA ESTERNO



New

0102735

Il Box da esterno bianco per centraline mod. 10 è completo di insonorizzazione all'interno per una riduzione acustica (46,5 dB con espulsione remotata) e sportello reversibile in materiale plastico. E' l'oggetto ideale per chi desidera ridurre ulteriormente l'acustica della centralina, riparando nel contempo la stessa da agenti atmosferici.

LA QUALITÀ CHE NON VEDI

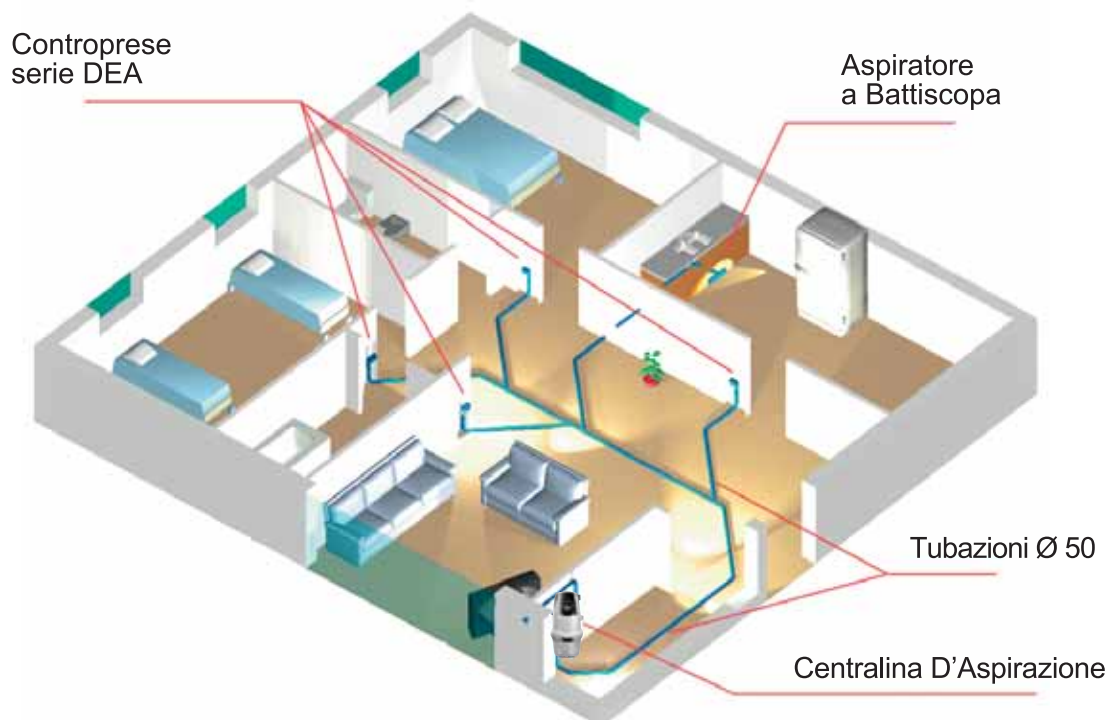
In perfetta sintonia con le prese della stessa linea, le controprese serie DEA sono prodotte mediante stampaggio di materiale termoplastico ABS.

Sono dotate di coperchio "salvaintonaco" a chiusura ermetica, un "brevetto esclusivo" GENERAL D'ASPIRAZIONE, che garantisce un perfetto collaudo dell'impianto.

Grazie alle alette d'appoggio possono essere montate su pareti mobili e in cartongesso da 10 fino a 20 mm di spessore.

Anche la raccorderia Ø 50 è prodotta da GENERAL D'ASPIRAZIONE mediante stampaggio di materiale termoplastico ABS a norma CE, antiurto, totalmente riciclabile ed ecologico.

Le altre raccorderie sono certificate iIP UNI. La tubazione di tutti i diametri è certificata PiiP/C UNI.



0701026
Tubo PVC
Ø 50 blu PiiP/C



0701021
Curva ABS MF
Ø 50 blu



0701022
Curva ABS FF
Ø 50 blu



0701023
Braga ABS FF
Ø 50 blu



0701024
Manicotto scorrevole
ABS Ø 50 blu



06200010
Contropresa curva
serie Dea

TUBAZIONE DA INCASSO LINEA OVALE

Nuova esclusiva, un record mondiale

General D'Aspirazione propone un'importante novità all'interno della già vasta gamma di soluzioni disponibili per i suoi impianti di aspirapolvere centralizzata GENia, pensati e sviluppati per il mercato elettrico: la Tubazione Ovale. L'altezza di 24 mm, contro quella standard di 50, consente da subito di andare ad installare l'impianto GENia anche in quegli spazi che rimanevano preclusi in precedenza, incidendo significativamente sulla versatilità di utilizzo e sulla conseguente soddisfazione del cliente finale.

La raccorderia e la tubazione di linea Ovale sono prodotte da General d'Aspirazione. La raccorderia è in materiale termoplastico ABS antiurto ed ecologico, la tubazione è in PVC.



06200010/1
Contropresa curva
linea Ovale



C000021
Curva linea Ovale
piana 45° FF



C000040
Manicotto di giunzione
tubo linea Ovale



C000050
Adattatore 90° da tubo
sezione ovale a tondo



C000030
Curva linea Ovale
angolare 90° FF



C000011
Derivazione linea
Ovale a 45° FF



C000120
Tubo linea Ovale
spessore 24 mm

Per eseguire correttamente l'impianto ed individuare la tipologia di centralina da installare, è necessario rispettare i criteri sotto riportati.

Mod. centralina	distanza max tra la centralina e la presa più lontana	n. max di curve angolari 90° (in ogni linea che dalla centralina arriva ad ogni presa)
10	10 m	2
20	14 m	3
30	20 m	4
40	20 m	5

E' possibile eseguire impianti con tubazione mista (ø 50 e linea Ovale).

IMPORTANTE: in direzione della centrale, passare dalla tubazione ovale a quella tonda e MAI il contrario



fig. 1
Esempio di canalizzazine con linea Ovale



fig. 2
Linea ø 50 a terra e salita alle prese di linea Ovale




fig. 3
Esempio di salita in parete al piano superiore

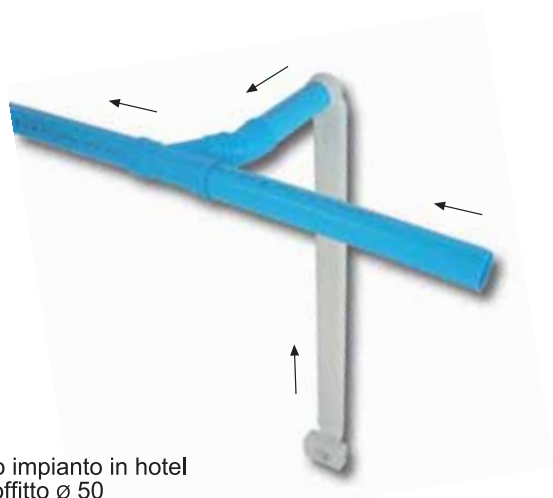


fig. 5
Esempio impianto in hotel controsoffitto ø 50 e discesa alla presa linea Ovale

Soluzione particolarmente indicata per installazione su pareti in cartongesso, grazie allo spessore di soli 24 mm della tubazione. Questo permette di non effettuare tagli del materiale isolante, evitando discontinuità acustiche.



fig. 4
Esempio arrivo alla centralina

NOTA:

Utilizzare le curve angolari a 90° solo per salire alla presa o per salire al piano superiore dopo la derivazione a 45° (Rif. fig. 3) Per la salita in parete fino alla centralina, utilizzare l'adattatore a 90° e proseguire con tubazione ø 50. (Rif. fig. 4)

ELEGANTI E DISCRETE, PERFETTE PER OGNI AMBIENTE

Disponibili complete di supporto per essere ospitate all'interno delle placche commerciali più prestigiose, le prese DEA rappresentano alla perfezione l'attenzione ad ogni particolare e l'estrema cura nei dettagli che GENia ripone in tutti i suoi prodotti.

Oltre alla capacità di potersi adattare ad ogni gusto estetico grazie alla numerosa serie di modelli disponibili, la presa aspirante serie DEA è un brevetto esclusivo creato da GENERAL D'ASPIRAZIONE.

La presa DEA si caratterizza per l'esclusivo sistema di apertura dal basso verso l'alto che la dota di una semplicità d'uso altrimenti impensabile, con lo sportellino che si apre fino a 180° per offrire la miglior comodità possibile nell'inserimento del tubo aspirante.

Di dimensioni compatte, con acciaio Inox nelle componenti metalliche, nasconde al suo interno un'anima tecnologica che permette all'impianto centralizzato GENia di funzionare al massimo delle sue potenzialità con il minimo ingombro: **DEA è garantita 10 anni***.

Disponibile in versione **Contact**, con l'innesto del manicotto nella presa e **Contact protetta**, con l'apertura della presa tramite chiave.

* Le placche di finitura sono escluse.



DEA con placca BTicino
AXOLUTE ALLUMINIO



DEA con placca BTicino
AXOLUTE ANTRACITE



BTicino Axolute
WHITE SOLUTION



DEA con placca BTicino
MATIX



DEA con placca Vimar
PLANA



DEA con placca Vimar
PLANA SILVER



DEA con placca Vimar
EIKON BIANCA



DEA con placca Vimar
EIKON NEXT



DEA con placca Gewiss
Chorus LUX



DEA con placca Gewiss
Chorus ART



DEA con placca Gewiss
Chorus ONE



DEA con placca Legrand
VELA TONDA



DEA con placca Ave
DOMUS SISTEMA 44



DEA con placca Ave
LIFE SISTEMA 44



DEA con placca ABB
ELOS



DEA con placca Legrand
VELA QUADRA

* Visita il sito www.geniainaly.it e leggi le note della parte riservata alla garanzia on-line

ESPLOSO DEI COMPONENTI

Presa aspirante "DEA"	Placca elettrica commerciale	Supporto per placca "DEA"	Contropresa curva "DEA"	
				<p>06200012 Prolunga componibile "DEA" mm 12 (con contropresa murata interna al filo intonaco, fino a 13 mm non occorre la prolunga).</p> <p>Le prolunghe devono essere incollate tra di loro e sulla presa, la guarnizione OR della presa va poi spostata sull'ultima prolunga.</p>

PRESE SERIE QUADRA

Accensione dell'impianto all'inserimento del tubo nella presa.
Per versione impianto wireless non è necessario collegare i fili del microcontatto

New



0501010
Preso Quadra bianca



0501012
Preso Quadra silver



0501011
Preso Quadra avorio



0501013
Preso Quadra nera



0501020
Preso Quadra acciaio inox a pavimento

ASPIRATORE A BATTISCOPIA

L'Aspiratore a Battiscopa, caratterizzato dalla sua tipica installazione a livello del pavimento, permette di aumentare la funzionalità dell'impianto di aspirapolvere centralizzato in particolare modo nelle cucine e nei saloni da parrucchieri. Installato nello zoccolo battiscopa delle cucine, permette di raccogliere le briciole senza l'utilizzo del tubo flessibile. Nei saloni da parrucchieri, rende rapida ed agevole la raccolta dei capelli dopo il taglio, accompagnandoli semplicemente con la scopa verso l'aspiratore a battiscopa. Grazie al suo design si adatta allo stile dell'ambiente che lo circonda.

Può essere installato anche in parete utilizzando l'apposita contropresa.

New



0411020
Aspiratore alluminio



0411021
Aspiratore bianco



0411022
Aspiratore nero



Installazione nel mobile della cucina

SOTTOLINEA IL TUO PULITO

Il sistema ASPIRARREDO ARIA-SUITE è un impianto di aspirapolvere centralizzato prodotto e brevettato da General D'Aspirazione.

Il sistema Aspirarredo Aria-Suite può essere installato facilmente ed in qualunque momento, evitando di creare sedi in muri, soffitti o pavimenti.

Il design raffinato e le possibilità di scelta della finitura, fanno di Aria-Suite

un elemento d'arredo e ne permettono l'installazione in funzione di qualsiasi ambiente e stile.

E' ideale per la bioedilizia grazie ai benefici che il sistema offre e alla scelta dei materiali utilizzati. Con pochi metri di Aria-Suite, spesso nascosti da mobili e divani, potrai finalmente avere un impianto aspirapolvere GDA nella tua attuale abitazione.

Aspira, purifica, arreda.

Se ami provare il senso di benessere che ti trasmette un ambiente sano, oggi puoi contare su un alleato forte ed efficace, capace di espellere dal tuo ambiente le polveri della città o i pollini della campagna. Aria-Suite ti permette di aspirare su ogni superficie in modo potente, efficace e silenzioso, polveri e liquidi con gli appositi accessori, generando un processo di decompressione in grado di cambiare l'aria viziata del locale in cui operi, favorendo le persone che soffrono di allergie e malattie respiratorie. Con il sistema Aspirarredo Aria-Suite ogni tipo di rifiuto viene depositato nel contenitore ermetico della centralina, lontano dall'ambiente in cui si utilizza. Le micropolveri, gli acari e i batteri vengono filtrati ed espulsi all'esterno.



ESEMPIO DI INSTALLAZIONE



NUOVE VERSIONI CROMATICHE



MILLE MANIERE DI SFRUTTARE IL TUO GENia

NUOVE CONFIGURAZIONI



0301010

KIT BASE con:

spazzolino per spolverare; lancia per angoli;
spazzola pavimento 30 cm; portaccessori;
prolunga telescopica in acciaio cromato;
supporto in plastica per tubo flessibile.



0301011

KIT MEDIO con:

spazzolino per spolverare; portaccessori;
spazzola tappezzeria e abiti;
spazzola per radiatori; spazzola per auto;
lancia per angoli; spazzola a due funzioni cm 27;
prolunga telescopica dentellata in acciaio;
cestello porta accessori con appendi tubo.



0301012

KIT COMPLETO con:

spazzola a 2 funzioni cm 27;
spazzolino per spolverare;
spazzola tappezzeria e abiti;
spazzola per radiatori; portaccessori;
spazzola per auto; lancia per angoli;
calza copri tubo per 6/8m; spazzola pavimento
37 cm; piastra parquet con feltro;
prolunga telescopica dentellata in acciaio;
cestello porta accessori con appendi tubo.

TUBI DI LAVORO



New

0403055 Tubo elettrificato da 7 m

New

0403056 Tubo elettrificato da 9 m



New

0301030 Tubo di lavoro Brava Basic da 6 m
(Con manicotto cromato girevole)

New

0301031 Tubo di lavoro Brava Basic da 8 m
(Con manicotto cromato girevole)

ACCESSORI SINGOLI



0412020 Impugnatura Brava Wireless



0102343 Ricevitore wireless esterno



0401031FR Spazzola combinata per spolverare e per auto



0409035 Spazzola a due funzioni 27 cm mod. G05
pavimenti - tappeti - moquette



0401002 Spazzola 37 cm pavimenti con ruote
0401009 Spazzola 30 cm pavimenti con ruote

New

0409040 Spazzola parquet per mod. G05

New

0409036 Ricambio piastra parquet per mod. G05

New

0409037 Piastra Mop per mod. G05
(pulizia pavimenti duri: ceramica, cotto, marmo...)



0401003 Spazzolino per spolverare



0401004 Spazzola per tappezzeria, abiti, tendaggi
e animali di piccola e media taglia



0401005 Spazzola per radiatori
(da abbinare lancia per angoli 0401008)



0401006 Spazzola per auto, divani, materassi



0401008 Lancia per angoli

New

0401046 Lancia flessibile 50 m con spazzolino 15 cm
(pulizia termosifoni, termoarredi e piccoli spazi
che non si raggiungono con altri accessori)



0401018 Lancia a cono industriale special in gomma



0401029 Lancia piatta special in gomma Ø 32

ACCESSORI SINGOLI



New

0401011/1 Spazzola turbo battitappeto e moquette con setole rotanti 28 cm con ruote



New

0401010 Spazzola turbo CAT (prestazioni paragonabili alle spazzole elettriche, per tappeti a pelo corto e moquette)



0401032 Spazzola miniturbo per tappezzeria con setole rotanti 16 cm



0401014 Spazzola per tubi e travi Ø 100



0401041 Spazzola per pulizia animali 20x11 cm (setola)

0401042 Spazzola per pulizia animali 20x11 cm (pettine fine)

0401043 Spazzola per pulizia animali 20x11 cm (pettine medio)



0410007 Calza copri tubo flessibile per 6 e 8 m

0410002 Calza copri tubo flessibile da 10 m



0414000 Sacchetto salva spazio 40x60 cm (pz. 1)

0414001 Sacchetto salva spazio 60x90 cm (pz. 1)

0414002 Sacchetto salva spazio 70x120 cm (pz. 1)

0414010 Sacchetto salva spazio 60x90 cm - 70x120 cm (conf. 3+3)



0410003

Carrello porta accessori. Facilita il trasporto di tutti gli accessori anche dei più ingombranti come l'aspiraliquidi.



New

0408005 Aspiraliquidi con accessorio aspiracenere. Capacità 23 L

Completo di:
 - kit di collegamento
 - spazzola aspiraliquidi 37 cm
 - coppia di prolunghe in plastica
 - filtro aspiracenere
 (si consiglia l'uso con tubo di lavoro dedicato)

GENia, ARIA NUOVA IN AZIENDA

Immagina un sistema di pulizia che ha come caratteristica fondamentale l'espulsione dell'aria aspirata direttamente all'esterno, evitando così che odori e la più piccola particella di polvere e batteri torni nell'ambiente come accade con tutti gli aspirapolvere portatili.

Immagina di utilizzare un sistema di pulizia più performante di quanto ti aspetti, senza sentire il rumore dell'aspirapolvere portatile.

Questi ed altri benefici si hanno con il Sistema Aspirapolvere Centralizzato GENia

Perchè inserire il sistema GENia:

- L'aria aspirata nei vari ambienti viene filtrata ed espulsa all'esterno dell'hotel
- Diminuisce il tempo necessario alle pulizie del 30%
- Si eseguono le pulizie anche quando nelle camere adiacenti gli ospiti riposano
- Il risparmio economico avviene sia con proprio personale sia con addetti alle pulizie esterni
- Indicato per tutti i tipi di superfici, marmo, parquet, moquette...
- Non si trasportano più aspirapolvere portatili che possono urtare contro porte e arredi
- Riduzione dei consumi elettrici fino 50%.
- Manutenzione quasi inesistente: sostituzione periodica (2/4 mesi) del sacco di raccolta posto dentro il contenitore.
- Gli impianti di ricambio d'aria e climatizzazione richiedono una manutenzione ridotta
- Il collaudo dell'impianto attiva l'estensione gratuita della garanzia per 2 anni per le centrali standard e 4 anni per quelle ad inverter.

ANTEPRIMA
ASSOLUTA

INFINITY WIRELESS SYSTEM. OGGI PUOI!

Solo con GENia oggi puoi **eliminare il collegamento elettrico tra le prese aspiranti anche in grandi strutture.**

Come per le centraline residenziali, anche negli impianti industriali multi operatore, GENia è ancora una volta la prima nell'innovazione per i sistemi aspirapolvere centralizzati senza fili.

Infinity Wireless System (IWS) è un sistema innovativo di grande versatilità, ideato e brevettato da General D'Aspirazione, che viene applicato esclusivamente alle centrali con inverter e consente l'accensione dell'impianto tramite la nuova impugnatura Brava Wireless.

I grandi vantaggi:

- Sensibile riduzione dei tempi di installazione.
- Riduzione dei costi dell'impianto.
- Prese d'aspirazione senza cavi da collegare.
- Estrema facilità di installazione.
- Senza limiti di dimensionamento impianto.
- Migliora l'affidabilità dell'intero sistema.

* Consultare l'ufficio tecnico per una corretta progettazione del sistema IWS.



L'IMPIANTO GENia È INDISPENSABILE IN OGNI LUOGO...



Hotel Veronesi La Torre - Villafranca di Verona (VR)



Argentario Golf Hotel - Porto d'Ercole (GR)



Villa Maria Cecilia - Cotignola (RA)



Palacongressi - Rimini (RN)



Boutique Armani - Parigi



Yacht e Cantieri Navali



Compl. Polifunzionale Cesenatico



Multiplex - Senigallia (AN)



Uffici Seven - Leino (TO)



Albergo Kempinski Giardino di costanza - Mazara del Vallo (TP)

GENia[®]

IMPIANTI ASPIRAPOLVERE CENTRALIZZATI

GENia by GENERAL D'ASPIRAZIONE
Via del Lavoro, 9/11
47030 S. Mauro Pascoli (Forlì-Cesena)
tel. +39 0541 931012 - fax +39 0541 933763

www.geniainaly.it



Numero Verde
800-464183