

ideal lux



# Light up your 2022



**ideal lux.**<sup>®</sup>



# Indice

		Indice alfabetico	004
		Indice icone	008
		Introduzione azienda	030
<hr/>			
<b>Interni</b>		Sospensioni	048
		Lampade da soffitto	250
		Lampade da parete	332
		Lampade da tavolo	426
		Lampade da terra	468
		Sistemi	506
		Proiettori e binari	574
		Lampade da incasso	618
<hr/>			
<b>Esterni</b>		Sospensioni e soffitto	682
		Lampade da parete	694
		Bollard e lampade da tavolo	734
		Proiettori	772
		Incassi	786
<hr/>			
<b>Lampadine</b>		Lampadine e accessori	800
		Indice per codice	820










































































# Axel

Pag 491



Abc	87	Bijoux	327	Carta	158
Acqua	755	Birds	90	Casanova	228
Admiral	323	Birds	309	Cascina	224
Agos	748	Birds	395	Ceci	796
Alfa	304	Birds	446	Cecilia	797
Alfa	387	Birds	472	Celine	273
Alfiere	452	Birillo	443	Cerchio	431
Ali	362	Bistrò	176	Chalet	240
Alien	785	Bit	788	Chalet	420
A-Line	112	Blanche	210	Chalet	460
Alma	368	Blossom	136	Channel	661
Almond	316	Blues	678	Cico	373
Amadeus	216	Boa	159	Cima	730
Amelia	760	Bob Mini	388	Cima	770
Ampolla	102	Bollicine	151	Citrus	104
Andromeda	721	Bon Bon	233	Clarissa	100
Anfora	246	Bonjour	369	Classic Globe	767
Anna	731	Book	383	Click	349
Anna	771	Boulder	454	Clio	686
Apollo	711	Bow	370	Clio	729
Arca	508	Box	345	Clio	768
Argo	719	Breeze	117	Clip	347
Aria	142	Bright	349	Cloe	183
Arizona	148	Brigitta	231	Cloud	283
Arizona	280	Brooklyn	125	Clown	150
Artù	236	Bubble	692	Cocktail	131
Audi-10	178	Bubble	728	Coco	173
Audi-20	138	Caesar	205	Colonna	500
Audi-61	178	Caesar	329	Colossal	212
Audi-77	203	Calypso	192	Cometa	732
Audi-80	179	Calypso	414	Commodore	342
Audi-B	361	Camerino	363	Compo	317
Avion	169	Canapa	242	Cono	128
Axel	448	Candy	149	Continental	215
Axel	491	Candy	281	Copernico	92
Barber	388	Candy	440	Corda	243
Base	714	Cantina	124	Corte	225
Basic	652	Cantina	400	Corte	417
Basket	167	Carlton	198	Cosmopolitan	313
Bean	378	Carlton	331	Cover	340
Bento	620	Carlton	415	Cube	348
Bergen	175	Carrara	425	Cupcake	444

# Indice alfabetico

Cylinder	 183	Edo	445	Flood	704	Grape	160	Keope	710
Cylinder	 498	Edo Outdoor	763	Floor	793	Gretel	177	Kepler	 94
Daddy	488	Ego	522	Florian	 218	Groove	658	Kepler	 396
Daisy	316	Ekos	187	Florian	 418	Gru	432	King	 193
Danieli	230	Electric	243	Fluo	542	Gun	 689	King	 320
Dea	310	Elica	358	Flut	133	Gun	 712	Klimt	493
Deca	245	Elis	386	Fly	 66	Halo	 67	Konse	99
Deep	650	Elisa	765	Fly	 260	Halo	 266	Kool	354
Denis	362	Elisir	196	Focus	374	Hangar	118	Kraken	485
Desk	 78	Elvis	479	Foglia	248	Harem	 238	Krypton	784
Desk	 350	Eminent	490	Foglio	343	Harem	 422	Kuky	129
Diesis	 113	Eos	600	Folk	141	Haunt	249	Lana	 144
Diesis	 477	Equinoxe	 93	Forcola	502	Hilton	 185	Lana	 286
Disco	98	Equinoxe	 399	Fox	592	Hilton	 408	Lawyer	439
Display	604	Eris	120	Frame	 64	Hilton	 451	Le Roy	466
Dna	164	Essence	 76	Frame	 256	Hilton	 501	Leaves	96
Doc	106	Essence	 364	Francy	723	Holiday	412	Led Panel	664
Doge	229	Etere	 707	Frida	 106	Holly	114	Lena	145
Dolomiti	454	Etere	 762	Frida	 393	Hotel	411	Leo	790
Dony	287	Eternity	453	Funky	676	Hub	747	Leti	791
Doris	742	Etna	140	Futura	 434	Hugo	107	Level	278
Dorothy	503	Eva	138	Futura	 481	Hulahoop	62	Liberty	224
Dorsale	486	Evasione	203	Game	634	Ice	103	Lido	171
Double	373	Eye	672	Gas	 702	Igor	 89	Lika	 289
Down	733	Fade	137	Gas	 754	Igor	 394	Lika	 666
Dream Big	168	Febe	733	Gea	413	Iguazù	127	Line	367
Driftwood	 241	Fiesta	693	Geko	277	Iko	715	Lingotto	 88
Driftwood	 458	Filo	74	Gemini	56	Impero	223	Lingotto	 314
Driftwood	 492	Fiocco	423	Gemma	288	Indio	790	Lingotto	 447
Dubai	 204	Fiordi	122	Giada	195	Inside	781	Link	612
Dubai	 329	Firenze	 234	Gim	385	Io	375	Linus	 79
Dubai	 415	Firenze	 420	Gingle	276	Itaca	746	Linus	 351
Duchessa	465	Firenze	 461	Gioconda	 222	Jar	741	Lite	381
Dust	97	Firenze	 505	Gioconda	 419	Jazz	676	Live	740
Dynamic	626	Fish	82	Giove	722	Justine	235	Livia	689
Dynamite	 84	Fisherman	119	Giudecca	217	Kali	455	Logos	275
Dynamite	 296	Fix	343	Glim	 302	Karma	140	Loko	160
Dynamo	377	Flam	126	Glim	 603	Karol	258	Lolita	738
Echo	352	Flash	355	Glory	 147	Karousel	80	London	 182
Eclissi	405	Flash Gesso	355	Glory	 278	Kate	464	London	 449
Edison	 107	Flat	272	Gocce	127	Kelly	436	London	 495
Edison	 391	Flex	377	Goose	376	Ken	172	Look	 70

# Indice alfabetico

Look	290	Minimal	392	Nova	662	Pashà	319	Read	382
Look	357	Minimal	476	Oak	72	Pashà	414	Regol	494
Look	603	Minitommy	700	Oak	294	Path	753	Relax	274
Lord	136	Minitommy	778	Oby	301	Paul	358	Retrò	372
Lounge	676	Minor	68	Oby	386	Pauline	96	Rex-1	724
Luce Max	152	Mint	174	Ocean	273	Pauline	310	Rex-2	725
Lucia	726	Miramare	232	Octopus	311	Pegaso	208	Rex-3	725
Lugano	105	Mirror-10	371	Off	646	Pegaso	417	Rhapsody	81
Luna	685	Mirror-20	373	Office	556	Pegaso	467	Rialto	227
Luna	744	Moby	121	Oil	110	Pegaso	504	Riflesso	367
Luxor	202	Monet	207	Olimpia	132	Peggy	341	Ring	288
Luxury	410	Mood	293	Omega Round	698	Perlage	91	Ritz	285
Luxury	450	Moonlight	325	Omega Square	699	Perlage	397	Rocket	799
Luxury	499	Moris	344	One	642	Peter	421	Rocket Mini	798
Madame	180	Mouse	300	Onion	101	Petit	298	Roma	199
Maddi	727	Mouse	384	Opera	190	Phoenix	181	Roma	318
Magnolia	328	Mouse	602	Opera	416	Pipe	380	Roma	414
Mama	142	Mr Jack	109	Opera	463	Play	297	Roma	462
Manhattan	132	Multiflex	169	Opera	503	Play	660	Rondo	247
Mapa Bianco	156	Multiflex	311	Oracle	63	Plissè	143	Room-33	640
Mapa Bianco	280	Nabucco	200	Oracle Slim	60	Plumber	308	Room-65	677
Mapa Bianco	360	Napoleon	220	Oracle Slim	254	Polka	680	Rose	213
Mapa Bianco	441	Navy	118	Orangerie	247	Polly	480	Royal	326
Mapa Fade	154	Nawa	239	Origami	134	Pop	83	Rubik	717
Mapa Max	153	Negresco	214	Orion	192	Posta	346	Rudy	301
Mapa Max	442	Negresco	418	Orion	321	Pouche	341	Rudy	385
Mapa Plus	151	Nemo	162	Ovalino	166	Prato	444	Sailor	123
Mapa Riga	159	Nemo Plus	161	Ovalino	282	Privè	366	Sally	437
Mapa Sat	153	Neve	324	Ovalino	358	Probe	382	Sally	483
Maracas	305	Newton	400	Oz	58	Provence	211	Samba	674
Maracas	398	Newton	478	Oz	259	Provence	505	Santa	423
Marte	766	Nitro	292	Oz	339	Pulsar	761	Sasso	745
Martinez	197	Nodi	165	Oz	430	Puzzle	345	Scacchi	424
Martinez	330	Nodi	306	Page	379	Quadro	322	Sem	225
Mercurio	766	Nodi	396	Pagoda	489	Quark	645	Set Up	188
Metro	117	Nodi Crystal	307	Pan	85	Queen	466	Set Up	406
Mib	692	Nodino	307	Pan	402	Queen	504	Set Up	456
Microphone	446	Nordik	182	Pantheon	211	Quick	576	Set Up	496
Microphone	476	Nordik	410	Paris	467	Radio	390	Shell	287
Milk	130	Nordik	450	Park	794	Rain	194	Sheraton	412
Millennium	206	Nordik	498	Park Led	795	Rain	330	Shower	401
Minimal	108	Norma	244	Pashà	201	Rain	462	Simply	286




Sirio	750	Swing	676	Universal R.	268
Sky	73	Syntesi	338	Universal S.	270
Sky	291	Tall	112	Up	716
Sky	356	Taurus	792	Up And Down	125
Slem	304	Techo	688	Urano	691
Slem	387	Terra	702	Vanity	237
Slot	566	Terra	780	Vega	757
Smarties	146	Tesi	558	Vela	342
Smarties	279	Tesla	752	Venus	761
Smarties	360	Tetris-1	718	Versus	69
Smarties	440	Tetris-2	719	Virgin	321
Smile	584	Thor	774	Virtus	348
Snake	386	Tick	404	Virus	644
Snell	459	Tiepolo	216	Vision	560
Snif Round	708	Tifone	756	V-Line	77
Snif Square	709	Titano	751	Vortex	97
Soda	359	Toby	297	Walky	681
Soft	170	Tokyo	167	Wally	437
Sole	684	Tolomeo	139	Wally	482
Sole	743	Tommy	701	Way	799
Soul	679	Tommy	779	Wheel	186
Spark	95	Tonic	359	Wheel	285
Spark	312	Torre	764	Winery	299
Spike	295	Totem	275	Winery	389
Spot	300	Tower	295	Wire	789
Spot	384	Triade	115	Woody	184
Spot	602	Triplo	361	Woody	284
Stage	484	Tristan	130	Woody	409
Stand Up	475	Triumph	86	World	99
Stardust	739	Triumph	308	Xeno	690
Starlight	776	Triumph	398	Xeno	703
Steel	552	Tronco	706	Yoko	77
Stella	245	Tronco	758	Yoko	433
Stones	424	Truman	438	Yoko	474
Strauss	226	Tube	72	York	493
Strauss	419	Tudor	363	Yurta	116
Style	705	Twin	720	Zenith	754
Style	749	Ulex	782	Zenith	781
Sunglasses	690	Ulisse	148	Zeno	172
Sunrise	403	Ultrathin	75	Zephyr	673
Swan	191	Umile	135	Zig Zag	353
Swan	416	Union	272		



# Syntesi

Pag 338






















































# Perlage

Pag 091

























































# Indice icone

Interni  
Sospensioni

		<small>new</small> 				
Gemini 056	Oz 058	OracleSlim 060	Hulahoop 062	Oracle 063	Frame 064	Fly 066
						
Halo 067	Minor 068	Versus 069	Look 070	Tube 072	Oak 072	Sky 073
<small>new</small> 		<small>new</small> 		<small>new</small> 		
Filo 074	Ultrathin 075	Essence 076	Yoko 077	V-Line 077	Desk 078	Linus 079
						
Karousel 080	Rhapsody 081	Fish 082	Pop 083	Dynamite 084	Pan 085	Triumph 086
			<small>new</small> 	<small>new</small> 		
Abc 087	Lingotto 088	Igor 089	Birds 090	Perlage 091	Copernico 092	Equinoxe 093
						
Kepler 094	Spark 095	Leaves 096	Pauline 096	Vortex 097	Dust 097	Disco 098
						
Konse 099	World 099	Clarissa 100	Onion 101	Ampolla 102	Ice 103	Citrus 104

# Interni

## Sospensioni

						
Lugano 105	Frida 106	Doc 106	Edison 107	Hugo 107	Minimal 108	Mr Jack 109
		<span style="color: red;">new</span> 				
Holly 114	Triade 115	Yurta 114	Metro 117	Breeze 117	Hangar 118	Navy 118
						
Sailor 123	Cantina 124	Brooklyn 125	UpandDown 125	Flam 126	Iguazù 127	Gocce 127
						
Cocktail 131	Olimpia 132	Manhattan 132	Flut 133	Origami 134	Umile 135	Blossom 136
						<span style="color: red;">new</span> 
Tolomeo 139	Karma 140	Etna 140	Folk 141	Aria 142	Mama 142	Plissé 143
						
Ulisse 148	Arizona 148	Candy 149	Clown 150	Bollicine 151	Mapa Plus 151	Luce Max 152
<span style="color: red;">new</span> 						
Carta 158	Boa 159	Mapa Riga 159	Grape 160	Loko 160	Nemo Plus 161	Nemo 162
						
Tokyo 167	Dream Big 168	Avion 169	Multiflex 169	Soft 170	Lido 171	Ken 172



Oil 110



Tall 112



A-Line 112

new



Diesis 113



Fisherman 119



Eris 120



Moby 121



Fiordi 122



Cono 128



Kuky 129



Milk 130



Tristan 130



Lord 136

new



Fade 137



Audi-20 138



Eva 138



Lana 144



Lena 145



Smarties 146



Glory 147



Mapa Sat 153



Mapa Max 153



Mapa Fade 154



MapaBianco 156



Dna 164



Nodi 165



Ovalino 166



Basket 167



Zeno 172

new



Coco 173



Mint 174































Bergen 175



# Fade

Pag 137



			
<b>Bistrò</b> 176	<b>Gretel</b> 177	<b>Audi-61</b> 178	<b>Audi-10</b> 178
			
<b>Woody</b> 184	<b>Hilton</b> 185	<b>Wheel</b> 186	<b>Ekos</b> 187
			
<b>Giada</b> 195	<b>Elisir</b> 196	<b>Martinez</b> 197	<b>Carlton</b> 198
			
<b>Caesar</b> 205	<b>Millennium</b> 206	<b>Monet</b> 207	<b>Pegaso</b> 208
			
<b>Tiepolo</b> 216	<b>Amadeus</b> 216	<b>Giudecca</b> 217	<b>Florian</b> 218
			
<b>Strauss</b> 226	<b>Rialto</b> 227	<b>Casanova</b> 228	<b>Doge</b> 229
			
<b>Vanity</b> 237	<b>Harem</b> 238	<b>Nawa</b> 239	<b>Chalet</b> 240

**Plissé**

Pag 143

# Interni

## Sospensioni



Audi-80 179



Madame 180



Phoenix 181



London 182



Nordik 182



Cylinder 183



Cloe 183



Set Up 188



Opera 190



Swan 191



Calypso 192



Orion 192



King 193



Rain 194



Roma 199



Nabucco 200



Pashà 201



Luxor 202



Evasione 203



Audi-77 203



Dubai 204



Blanche 210



Pantheon 211



Provence 211



Colossal 212



Rose 213



Negresco 214



Continental 215



Napoleon 220



Gioconda 222



Impero 223



Liberty 224



Cascina 224



Corte 225



Sem 225



Danieli 230



Brigitta 231



Miramare 232



Bon Bon 233



Firenze 234



Justine 235



Artù 236



Driftwood 241



Canapa 242



Electric 243



Corda 243



Norma 244



Stella 245



Deca 245



Anfora 246



Orangerie 247



Rondo 247



























































Foglia 248



Haunt 249

# Interni

## Lampade da soffitto

<small>new</small> 						
Oracle Slim 254	Frame 256	Karol 258	Oz 259	Fly 260	Halo 266	Universal R. 268
						
Ocean 273	Relax 274	Totem 275	Logos 275	Gingle 276	Geko 277	Glory 278
		<small>new</small> 				
Candy 281	Ovalino 282	Cloud 283	Woody 284	Wheel 285	Ritz 285	Simply 286
						
Ring 288	Lika 289	Look 290	Sky 291	Nitro 292	Mood 293	Oak 294
<small>new</small> 						
Toby 297	Petit 298	Winery 299	Mouse 300	Spot 300	Rudy 301	Oby 301
					<small>new</small> 	
Nodi 306	Nodino 307	NodiCrystal 307	Triumph 308	Plumber 308	Birds 309	Dea 310
<small>new</small> 						
Cosmopolitan 313	Lingotto 314	Almond 316	Daisy 316	Compo 317	Roma 318	Pashà 319
						
Admiral 323	Neve 324	Moonlight 325	Royal 326	Bijoux 327	Magnolia 328	Dubai 329





# Oracle Slim

Pag 254



Universal S. 270



Union 272



Flat 272



Celine 273



Level 278



Smarties 279



Arizona 280



MapaBianco 280



Lana 286



Dony 287



Shell 287



Gemma 288



Tower 295

new



Spike 295



Dynamite 296



Play 297



Glim 302

new



Alfa 304

new



Slem 304

new



Maracas 305



Pauline 310



Multiflex 311



Octopus 311



Spark 312



King 320



Virgin 321



Orion 321



Quadro 322



Caesar 329



Rain 330



























Martinez 330



























































Carlton 331



<small>new</small> 		
<b>Syntesi 338</b>	<b>Oz 339</b>	<b>Cover 340</b>
		<small>new</small> 
<b>Puzzle 345</b>	<b>Box 345</b>	<b>Posta 346</b>
<small>new</small> 	<small>new</small> 	
<b>Echo 352</b>	<b>Zig Zag 353</b>	<b>Kool 354</b>
		
<b>Soda 359</b>	<b>Tonic 359</b>	<b>Smarties 360</b>
<small>new</small> 		
<b>Essence 364</b>	<b>Privè 366</b>	<b>Line 367</b>
		
<b>Cico 373</b>	<b>Double 373</b>	<b>Focus 374</b>
		
<b>Lite 381</b>	<b>Probe 382</b>	<b>Read 382</b>
	<small>new</small> 	<small>new</small> 
<b>Elis 386</b>	<b>Alfa 387</b>	<b>Slem 387</b>

# Interni

## Lampade da parete

						
<b>Peggy 341</b>	<b>Pouche 341</b>	<b>Vela 342</b>	<b>Commodore 342</b>	<b>Fix 343</b>	<b>Foglio 343</b>	<b>Moris 344</b>
						
<b>Clip 347</b>	<b>Cube 348</b>	<b>Virtus 348</b>	<b>Click 349</b>	<b>Bright 349</b>	<b>Desk 350</b>	<b>Linus 351</b>
						
<b>Flash 355</b>	<b>FlashGesso 355</b>	<b>Sky 356</b>	<b>Look 357</b>	<b>Paul 358</b>	<b>Elica 358</b>	<b>Ovalino 358</b>
						
<b>MapaBianco 360</b>	<b>Triplo 361</b>	<b>Audi-B 361</b>	<b>Ali 362</b>	<b>Denis 362</b>	<b>Tudor 363</b>	<b>Camerino 363</b>
						
<b>Riflesso 367</b>	<b>Alma 368</b>	<b>Bonjour 369</b>	<b>Bow 370</b>	<b>Mirror-10 371</b>	<b>Retrò 372</b>	<b>Mirror-20 373</b>
<b>new</b> 						<b>new</b> 
<b>IO 375</b>	<b>Goose 376</b>	<b>Flex 377</b>	<b>Dynamo 377</b>	<b>Bean 378</b>	<b>Page 379</b>	<b>Pipe 380</b>
						
<b>Book 383</b>	<b>Mouse 384</b>	<b>Spot 384</b>	<b>Gim 385</b>	<b>Rudy 385</b>	<b>Oby 386</b>	<b>Snake 386</b>
						
<b>Barber 388</b>	<b>Bob Mini 388</b>	<b>Winery 389</b>	<b>Radio 390</b>	<b>Edison 391</b>	<b>Minimal 392</b>	<b>Frida 393</b>

# Interni

## Lampade da parete



Igor 394

new



Birds 395



Nodi 396



Kepler 396

new



Perlage 397



Triumph 398

new



Maracas 398



Newton 400



Shower 401



Pan 402



Sunrise 403



Tick 404



Eclissi 405



Set Up 406



Luxury 410



Nordik 410



Hotel 411



Holiday 412



Sheraton 412



Gea 413



Calypso 414



Carlton 415



Dubai 415



Opera 416



Swan 416



Corte 417



Pegaso 417



Negresco 418



Strauss 419



Firenze 420



Chalet 420



Peter 421



Harem 422



Santa 423



Fiocco 423



Carrara 425



Equinox 399



Cantina 400



Hilton 408



Woody 409



Roma 414



Pashà 414



Florian 418



Gioconda 418



Stones 424



Scacchi 425



# Perlage

Pag 397










































# Axel

Pag 448



# Interni

## Lampade da tavolo

				 new		 new
Oz 430	Cerchio 431	Gru 432	Yoko 433	Futura 434	Kelly 436	Sally 437
 new						
Wally 437	Truman 438	Lawyer 439	Smarties 440	Candy 440	MapaBianco 441	MapaMax 442
					 new	
Birillo 443	Prato 444	Cupcake 444	Edo 445	Microphone 446	Birds 446	Lingotto 447
 new						
Axel 448	London 449	Luxury 450	Nordik 450	Hilton 451	Alfiere 452	Eternity 453
						
Dolomiti 454	Boulder 454	Kali 455	Set Up 456	Driftwood 458	Snell 459	Chalet 460
						
Firenze 461	Roma 462	Rain 462	Opera 463	Kate 464	Duchessa 465	Queen 466
						
				Le Roy 466	Paris 467	Pegaso 467

# Interni

## Lampade da terra

new



Birds 472



Yoko 474



Stand Up 475



Minimal 476



Microphone 476

new



Diesis 477



Newton 478

new



Wally 482

new



Sally 483



Stage 484



Kraken 485



Dorsale 486



Daddy 488

new



Axel 491



Driftwood 492



York 493



Klimt 493



Regol 494



London 495



Set Up 496



Colonna 500



Hilton 501



Forcola 502



Dorothy 503



Opera 503



Queen 504



Pegaso 504



# Birds

Pag 472



Elvis 479



Polly 480

new



Futura 481



Pagoda 489



Eminent 490



Cylinder 498



Nordik 498



Luxury 499



Provence 505



Firenze 505



# One

Pag 642

## Sistemi

new



Arca 508

new



Ego 522



Fluo 542



Steel 552



Office 556



Tesi 558



Vision 560



Slot Recessed 568



Slot Surface 570



Slot Angular 572

## Proiettori e binari



Quick 576



Smile 584

new



Fox 592

new



Eos 600

new



Mouse 602

new



Spot 602



Glim 603



Look 603

new



Display 604



Link 612

# Interni

## Lampade da incasso

new



Bento 620

new



Dynamic 626

new



Game 634



Room-33 640



One 642



Virus 644



Quark 645



Off 646



Deep 650



Basic 652



Groove 658



Play 660



Channel 661



Nova 662



Led Panel 664



Lika 666



Eye 672



Zephyr 673



Samba 674



Jazz 676



Swing 676



Lounge 676



Funky 676



Room-65 677



Blues 678



Soul 679



Soul 679



Polka 680



Walky 681

## Sospensioni e soffitto



Sole 684



Luna 685



Clio 686



Clio 686



Clio 686



Clio 686



Clio 686



Clio 686



Techo 688



Gun 689



Livia 689



Sunglasses 690



Xeno 690



Urano 691



Bubble 692












































Mib 692



Fiesta 693

# Esterni

## Lampade da parete

<small>new</small>	<small>new</small>					
						
Omega R. 698	Omega S. 699	Minitommy 700	Tommy 701	Terra 702	Gas 702	Xeno 703
						
Flood 704	Style 705	Tronco 706	Etere 707	Snif R. 708	Snif S. 709	Keope 710
						
Apollo 711	Gun 712	Base 714	Iko 715	Up 716	Rubik 717	Tetris-1 718
						
Tetris-2 719	Argo 719	Twin 720	Andromeda 721	Giove 722	Francy 723	Rex-1 724
						
Rex-2 725	Rex-3 725	Lucia 726	Maddi 727	Bubble 728	Clio 729	Clio 729
						
Clio 729	Cima 730	Anna 731	Cometa 732	Down 733	Febe 733	

# Esterni

## Bollard e lampade da tavolo

						
Lolita 738	Stardust 739	Live 740	Live 740	Live 740	Jar 741	Doris 742
						
Sole 743	Luna 744	Sasso 745	Itaca 746	Hub 747	Agos 748	Style 749
						
Sirio 750	Titano 751	Tesla 752	Path 753	Gas 754	Zenith 754	Acqua 755
						
Tifone 756	Vega 757	Tronco 758	Amelia 760	Pulsar 761	Venus 761	Etere 762
						
Edo Outdoor 763	Torre 764	Elisa 765	Marte 766	Mercurio 766	Classic Globe 767	Clio 768
						
Clio 768	Clio 768	Cima 770	Anna 771			

## Proiettori



Thor 774



Starlight 776



Minitommy 778



Tommy 779



Terra 780



Inside 781



Zenith 781



Ulex 782



Krypton 784



Alien 785

## Incassi



Bit 788



Wire 789



Indio 790



Leo 790



Leti 791



Taurus 792



Floor 793



Park 794



Park Led 795



Ceci 796



Cecilia 797



RocketMini 798



Rocket 799



Way 799



Lolita

Pag 738

"C'è un gesto quotidiano  
che ognuno di noi compie  
al sopraggiungere del buio.  
Un rito familiare che  
rappresenta gioia, sicurezza,  
momento dedicato allo  
stare insieme.

**Accendere una luce è  
un'azione semplice,  
ma carica di significati.  
Da qui inizia la nostra storia."**





ideal lux



# Light up your moments

Ideal lux **si impegna ogni giorno per diventare** il punto di riferimento nella scelta di una lampada che esprima la propria personalità attraverso un complemento d'arredo unico e attuale.

Tutto nasce nel 1974, dall'intuizione di ideare complementi d'arredo illuminotecnici attuali e accessibili. Da allora, ideal lux si impegna ad ascoltare le necessità di tutti, proponendo un'ampissima varietà di stili di illuminazione e **venendo incontro** a ogni esigenza funzionale. Che sia una famiglia, un'attività commerciale o una persona all'inizio

della sua avventura in una nuova casa, ideal lux promette **componenti all'altezza di esigenze e sogni.**

Il punto di forza, irrinunciabile quando si parla di vicinanza tra azienda e persone, è un catalogo che va incontro a qualunque tipo di esigenza: **più di 3.000 complementi d'arredo** che spaziano tra tantissime linee prodotte, dai complementi da interno ed esterno, fino ad arrivare a quelli più tecnici.



# Giving shape to light

Quando si parla di soluzioni da interno, l'obiettivo di ideal lux è quello di **creare scenografie** versatili per tutti gli ambienti, lasciando **vivere ogni momento** con la giusta atmosfera e offrendo a tutti la possibilità di **sperimentare con la propria idea di casa**. Anche fuori, le soluzioni proposte per gli spazi esterni non rinunciano a estetica e sicurezza, restando un piacevole **elemento di design** anche nei momenti in cui si ha bisogno di un po' d'aria.

Per gli spazi professionali, che richiedono **un'attenzione tecnica particolare**, ideal lux ha pensato di lavorare su tantissime proposte che aiutano a distribuire la luce nella giusta direzione dando maggiore

resa ai colori, senza mai perdere di vista il design e **rendendo unici** anche gli spazi in cui si creano relazioni professionali.

Ma se da una parte garantire la scelta e proporre un catalogo vasto costituisce un obiettivo commerciale molto importante, dall'altra, anche **la relazione con i clienti** è un aspetto che ideal lux coltiva con meticolosa cura. Come lo fa? Assicurando la possibilità di acquistare un prodotto di design, aggiornato alle tendenze più attuali e, soprattutto, accessibile a tutti. Che lo stile preferito sia industrial, minimal, classico, contemporaneo, moderno o eclettico... chiunque lo desideri può **entrare nel mondo ideal lux**.









Novello Bar  
Montemurlo, PO







Per ideal lux una lampada è molto più di un oggetto. L'illuminazione ha il potere di **influenzare la quotidianità**, donando **carattere e personalità uniche agli ambienti**. Per questo, ogni giorno ideal lux si impegna ad ascoltare le persone e le loro storie, con l'obiettivo di coltivare un **rapporto autentico e spontaneo**, e trovando nel racconto nuovi punti di vista, nuove ispirazioni. Il **Customer Care** costituisce un ramo importante dell'azienda, distinguendosi per la cura e per l'attenzione che dedica ai clienti e facendo dell'affidabilità uno dei principi più importanti.

**L'attenzione per le persone è centrale.** Con ideal lux la luce diventa quell'elemento della quotidianità capace di **trasformare l'ordinario in straordinario**. Perché accada, è importante scegliere l'illuminazione adatta alle proprie esigenze, perché con la luce giusta ogni ambiente può assumere **tutta un'altra forma, un'altra storia**.

# The ordinary is extraordinary

## **Un brand, tante persone.**

Crederci nelle persone è una scelta che facciamo ogni giorno. Valorizziamo i dipendenti, crescendo giorno dopo giorno assieme a loro, e costruiamo relazioni durature e trasparenti con clienti e fornitori.

---

## **Il design alla portata di tutti.**

Vogliamo far entrare il design nella quotidianità delle persone, con soluzioni luminose esteticamente belle e funzionali, ma a costi contenuti.

---

## **Saper ascoltare.**

Ci impegniamo a comprendere le necessità e i sogni dei clienti e a trasformare le difficoltà in occasioni, con l'obiettivo di migliorare costantemente in questa direzione.

---

## **Non c'è qualità senza garanzia.**

Abbiamo esteso la garanzia di tutti i nostri complementi illuminotecnici a 5 anni, per assicurare in ogni momento una qualità elevata di prodotto e servizio.

Un brand,  
tante persone.

Saper  
ascoltare.

Non c'è  
qualità senza  
garanzia.

Il design  
alla portata  
di tutti.

**Cliente**



# Your projects,

## Projects — Restaurant & Bar

---

Murcia, Spain

Restaurant  
Yakk and Grill

---

Products:  
Winery  
Triumph





# our products.

## Projects — Working spaces

---

Cremona, Italy

Company  
Nicro S.p.A.

---

Products:  
Nova



## Projects — Restaurant & Bar

Backery  
Strobino

Novara, Italy

Products:  
Look  
Nova





# Projects — Home spaces

Private house

Spain

Products:  
Equinoxe





# Interni

## Sospensioni

### Indice alfabetico

Abc	87	Carlton	198	Edison	107
A-Line	112	Carta	158	Ekos	187
Amadeus	216	Casanova	228	Electric	243
Ampolla	102	Cascina	224	Elisir	196
Anfora	246	Chalet	240	Equinoxe	93
Aria	142	Citrus	104	Eris	120
Arizona	148	Clarissa	100	Essence	76
Artù	236	Cloe	183	Etna	140
Audi-10	178	Clown	150	Eva	138
Audi-20	138	Cocktail	131	Evasione	203
Audi-61	178	Coco	173	Fade	137
Audi-77	203	Colossal	212	Filo	74
Audi-80	179	Cono	128	Fiordi	122
Avion	169	Continental	215	Firenze	234
Basket	167	Copernico	92	Fish	82
Bergen	175	Corde	243	Fisherman	119
Birds	90	Corte	225	Flam	126
Bistrò	176	Cylinder	183	Florian	218
Blanche	210	Danieli	230	Flut	133
Blossom	136	Deca	245	Fly	66
Boa	159	Desk	78	Foglia	248
Bollicine	151	Diesis	113	Folk	141
Bon Bon	233	Disco	98	Frame	64
Breeze	117	Dna	164	Frida	106
Brigitta	231	Doc	106	Gemini	56
Brooklyn	125	Doge	229	Giada	195
Caesar	205	Dream Big	168	Gioconda	222
Calypso	192	Driftwood	241	Giudecca	217
Canapa	242	Dubai	204	Glory	147
Candy	149	Dust	97	Gocce	127
Cantina	124	Dynamite	84	Grape	160





## Indice alfabetico

Gretel	177	Mapa Sat	153	Pop	83
Halo	67	Martinez	197	Provence	211
Hangar	118	Metro	117	Rain	194
Harem	238	Milk	130	Rhapsody	81
Haunt	249	Millennium	206	Rialto	227
Hilton	185	Minimal	108	Roma	199
Holly	114	Minor	68	Rondo	247
Hugo	107	Mint	174	Rose	213
Hula hoop	62	Miramare	232	Sailor	123
Ice	103	Moby	121	Sem	225
Igor	89	Monet	207	Set Up	188
Iguazù	127	Mr Jack	109	Sky	73
Impero	223	Multiflex	169	Smarties	146
Justine	235	Nabucco	200	Soft	170
Karma	140	Napoleon	220	Spark	95
Karousel	80	Navy	118	Stella	245
Ken	172	Nawa	239	Strauss	226
Kepler	94	Negresco	214	Swan	191
King	193	Nemo	162	Tall	112
Konse	99	Nemo Plus	161	Tiepolo	216
Kuky	129	Nodi	165	Tokyo	167
Lana	144	Nordik	182	Tolomeo	139
Leaves	96	Norma	244	Triade	115
Lena	145	Oak	72	Tristan	130
Liberty	224	Oil	110	Triumph	86
Lido	171	Olimpia	132	Tube	72
Lingotto	88	Onion	101	Ulisse	148
Linus	79	Opera	190	Ultrathin	75
Loko	160	Oracle	63	Umile	135
London	182	Oracle Slim	60	Up And Down	125
Look	70	Orangerie	247	Vanity	237
Lord	136	Origami	134	Versus	69
Luce Max	152	Orion	192	V-Line	77
Lugano	105	Ovalino	166	Vortex	97
Luxor	202	Oz	58	Wheel	186
Madame	180	Pan	85	Woody	184
Mama	142	Pantheon	211	World	99
Manhattan	132	Pashà	201	Yoko	77
Mapa Bianco	156	Pauline	96	Yurta	116
Mapa Fade	154	Pegaso	208	Zeno	172
Mapa Max	153	Perlage	91		
Mapa Plus	151	Phoenix	181		
Mapa Riga	159	Plissé	143		

























































# Interni

## Indice icone

		<span style="color: red;">new</span> 				
Gemini 056	Oz 058	Oracle Slim 060	Hulahoop 062	Oracle 063	Frame 064	Fly 066
						
Halo 067	Minor 068	Versus 069	Look 070	Tube 072	Oak 072	Sky 073
<span style="color: red;">new</span> 		<span style="color: red;">new</span> 		<span style="color: red;">new</span> 		
Filo 074	Ultrathin 075	Essence 076	Yoko 077	V-Line 077	Desk 078	Linus 079
						
Karousel 080	Rhapsody 081	Fish 082	Pop 083	Dynamite 084	Pan 085	Triumph 086
			<span style="color: red;">new</span> 	<span style="color: red;">new</span> 		
Abc 087	Lingotto 088	Igor 089	Birds 090	Perlage 091	Copernico 092	Equinoxe 093
						
Kepler 094	Spark 095	Leaves 096	Pauline 096	Vortex 097	Dust 097	Disco 098
						
Konse 099	World 099	Clarissa 100	Onion 101	Ampolla 102	Ice 103	Citrus 104
						
Lugano 105	Frida 106	Doc 106	Edison 107	Hugo 107	Minimal 108	Mr Jack 109

# Interni

## Indice icone

			 <small>new</small>			 <small>new</small>
Oil 110	Tall 112	A-Line 112	Diesis 113	Holly 114	Triade 115	Yurta 114
						
Navy 118	Fisherman 119	Eris 120	Moby 121	Fiordi 122	Sailor 123	Cantina 124
						
Iguazù 127	Gocce 127	Cono 128	Kuky 129	Milk 130	Tristan 130	Cocktail 131
				 <small>new</small>		
Origami 134	Umile 135	Blossom 136	Lord 136	Fade 137	Audi-20 138	Eva 138
			 <small>new</small>			
Folk 141	Aria 142	Mama 142	Plissé 143	Lana 144	Lena 145	Smarties 146
						
Candy 149	Clown 150	Bollicine 151	Mapa Plus 151	Luce Max 152	Mapa Sat 153	Mapa Max 153
						
Boa 159	Mapa Riga 159	Grape 160	Loko 160	Nemo Plus 161	Nemo 162	Dna 164
						
Tokyo 167	Dream Big 168	Avion 169	Multiflex 169	Soft 170	Lido 171	Ken 172



Metro 117

Breeze 117

Hangar 118



Brooklyn 125

UpandDown 125

Flam 126



Olimpia 132

Manhattan 132

Flut 133



Tolomeo 139

Karma 140

Etna 140



Glory 147

Ulisse 148

Arizona 148



Mapa Fade 154

MapaBianco 156

Carta 158



Nodi 165

Ovalino 166

Basket 167



Zeno 172

Coco 173

Mint 174



# Diesis

Pag 113

SOTTsass

PHILIPPE THOMAS



Bergen 175



Bistrò 176



Gretel 177



Audi-61 178



Cloe 183



Woody 184



Hilton 185



Wheel 186



Rain 194



Giada 195



Elisir 196



Martinez 197



Dubai 204



Caesar 205



Millennium 206



Monet 207



Continental 215



Tiepolo 216



Amadeus 216



Giudecca 217



Sem 225



Strauss 226



Rialto 227



Casanova 228



Artù 236



Vanity 237



Harem 238


























































Nawa 239

# Coco

Pag 173



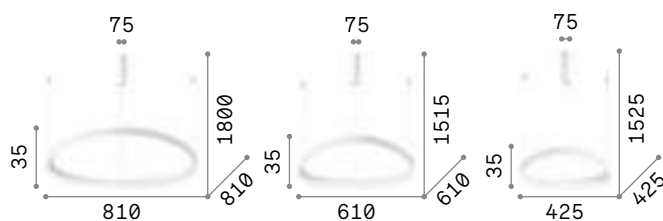
						
<b>Audi-10</b> 178	<b>Audi-80</b> 179	<b>Madame</b> 180	<b>Phoenix</b> 181	<b>London</b> 182	<b>Nordik</b> 182	<b>Cylinder</b> 183
						
<b>Ekos</b> 187	<b>Set Up</b> 188	<b>Opera</b> 190	<b>Swan</b> 191	<b>Calypso</b> 192	<b>Orion</b> 192	<b>King</b> 193
						
<b>Carlton</b> 198	<b>Roma</b> 199	<b>Nabucco</b> 200	<b>Pashà</b> 201	<b>Luxor</b> 202	<b>Evasione</b> 203	<b>Audi-77</b> 203
						
<b>Pegaso</b> 208	<b>Blanche</b> 210	<b>Pantheon</b> 211	<b>Provence</b> 211	<b>Colossal</b> 212	<b>Rose</b> 213	<b>Negresco</b> 214
						
<b>Florian</b> 218	<b>Napoleon</b> 220	<b>Gioconda</b> 222	<b>Impero</b> 223	<b>Liberty</b> 224	<b>Cascina</b> 224	<b>Corte</b> 225
						
<b>Doge</b> 229	<b>Danieli</b> 230	<b>Brigitta</b> 231	<b>Miramare</b> 232	<b>Bon Bon</b> 233	<b>Firenze</b> 234	<b>Justine</b> 235
						
<b>Chalet</b> 240	<b>Driftwood</b> 241	<b>Canapa</b> 242	<b>Electric</b> 243	<b>Corda</b> 243	<b>Norma</b> 244	<b>Stella</b> 245
						
<b>Deca</b> 245	<b>Anfora</b> 246	<b>Orangerie</b> 247	<b>Rondo</b> 247	<b>Foglia</b> 248	<b>Haunt</b> 249	



# Gemini

Rosone e paralume in metallo verniciato a polveri o placcato. Diffusore in policarbonato opale. Cavo in pvc trasparente. Disponibile nelle finiture bianco, nero o ottone spazzolato.

**LED** Sorgente luminosa LED 3000 K, 30.000 h di durata.



IP20

2,060 Kg / 0,0774 m<sup>3</sup>  
LED 60W / 6200 lm

€ 380

247274 ■ Bianco  
247281 ■ Nero  
269849 ■ Ottone

IP20

1,710 Kg / 0,0462 m<sup>3</sup>  
LED 48W / 4950 lm

€ 290

247250 ■ Bianco  
247267 ■ Nero  
269832 ■ Ottone

IP20

1,290 Kg / 0,0230 m<sup>3</sup>  
LED 38W / 3900 lm

€ 210

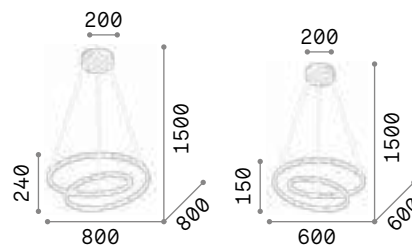
247229 ■ Bianco  
247236 ■ Nero  
247243 ■ Ottone



# Oz

Base e montatura in metallo verniciato a polveri o placcato. Cavi in pvc. Diffusore in gomma opale. Disponibile nelle finiture bianco, nero o ottone spazzolato.

**LED** Sorgente luminosa LED 3000 K, 30.000 h di durata.



IP20

1,920 Kg / 0,1215 m<sup>3</sup>  
LED 59W / 6000 lm

€ 345

253664 ■ Bianco  
269450 ■ Nero  
269467 ■ Ottone

IP20

1,630 Kg / 0,0676 m<sup>3</sup>  
LED 47W / 5000 lm

€ 290

253671 ■ Bianco  
269436 ■ Nero  
269443 ■ Ottone



P. 259

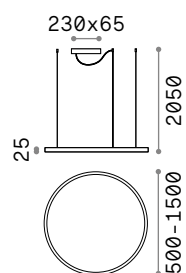
P. 339

P. 430

# Oracle Slim new

Lampada a sospensione costituita da una montatura sottile in alluminio verniciato bianco o nero opaco e diffusore opale in policarbonato. Disponibile nel modello circolare o quadrato in quattro dimensioni diverse. LED integrati, disponibile in temperatura di colore 3000 K e 4000 K per il modello circolare, CRI ≥ 80, durata utile LED 17.500 h, protezione IP20, classe isolamento II.

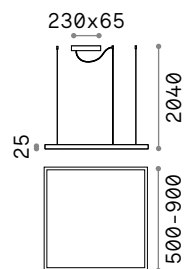
<b>Sorgente</b>	LED SMD	<b>Durata LED</b>	17.500 h
<b>Potenza</b>	30W / 66W	<b>Classe</b>	II
<b>Driver incluso</b>	On/Off	<b>isolamento</b>	
<b>Driver disponibili</b>	No	<b>IP</b>	20
<b>Angolo</b>	115°	<b>Materiale</b>	Alluminio
<b>CCT</b>	3000 K/ 4000 K		
<b>CRI</b>	≥80		



## LED SMD Driver ON/OFF incluso

Dimensioni	Peso	Volume	Potenza	Lumen	CCT	Finitura		Codice	€
ø 500	1,400 Kg	0,0130 m³	30 W	2350 lm	3000 K	Bianco		229461	180
					3000 K	Nero		229492	180
				2480 lm	4000 K	Bianco		269856	180
					4000 K	Bianco		229485	220
ø 700	1,660 Kg	0,0252 m³	35 W	3050 lm	3000 K	Bianco		229485	220
					3000 K	Nero		229515	220
ø 900	1,800 Kg	0,0652 m³	51 W	3220 lm	4000 K	Bianco		269863	220
					3000 K	Bianco		229478	270
ø 1500	2,480 Kg	0,4096 m³	66 W	4060 lm	3000 K	Nero		229508	270
					4280 lm	4000 K	Bianco		269870
ø 1500	2,480 Kg	0,4096 m³	66 W	6250 lm	3000 K	Bianco		265957	440 <span style="color: #e67e22;">new</span>
					3000 K	Nero		285061	440 <span style="color: #e67e22;">new</span>
				6600 lm	4000 K	Bianco		285078	440 <span style="color: #e67e22;">new</span>

Lunghezza cavo 2500 mm



## LED SMD Driver ON/OFF incluso

Dimensioni	Peso	Volume	Potenza	Lumen	CCT	Finitura		Codice	€
500 x 500	1,730 Kg	0,0422 m³	33 W	3080 lm	3000 K	Bianco		259154	190
						Nero		259161	190
700 x 700	2,000 Kg	0,0819 m³	41 W	3950 lm	3000 K	Bianco		259178	230
						Nero		259185	230
900 x 900	2,100 Kg	0,1317 m³	51 W	5250 lm	3000 K	Bianco		259192	280
						Nero		259208	280

Lunghezza cavo 2500 mm







# Hulahoop

Rosone e montatura in metallo verniciato a polveri con finitura bianca. Diffusore in gomma opale. Cavi in acciaio con supporti a soffitto. Cavo elettrico in pvc trasparente.

**LED** Sorgente luminosa LED 3000 K, 17.500 h di durata.

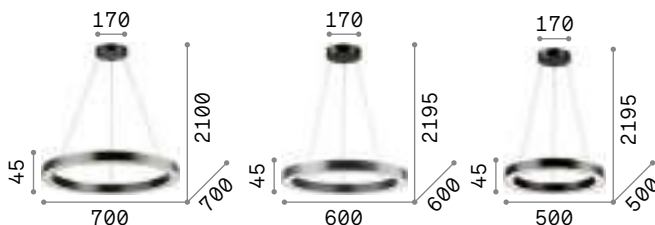
IP20	IP20	IP20
<b>2,700 Kg / 0,1603 m<sup>3</sup></b> <b>LED 50W / 5000 lm</b>	<b>1,800 Kg / 0,1060 m<sup>3</sup></b> <b>LED 40W / 4000 lm</b>	<b>1,400 Kg / 0,0628 m<sup>3</sup></b> <b>LED 30W / 3000 lm</b>
<b>€ 280</b>	<b>€ 250</b>	<b>€ 170</b>
<b>258751</b> Bianco	<b>258768</b> Bianco	<b>258775</b> Bianco



# Oracle Round

Rosone e corpo luce in alluminio verniciato a polveri di colore bianco o nero. Diffusore in materiale plastico color opale. Sorgente luminosa a led integrati.

**LED** Sorgente luminosa LED 3000 K, 20.000 h di durata.



IP20

2,160 Kg / 0,0353 m<sup>3</sup>  
LED 43W / 3850 lm

€ 435

211381 Bianco  
222110 Nero

IP20

1,870 Kg / 0,0260 m<sup>3</sup>  
LED 38W / 3300 lm

€ 375

211398 Bianco  
222103 Nero

IP20

1,640 Kg / 0,0169 m<sup>3</sup>  
LED 31W / 2850 lm

€ 315

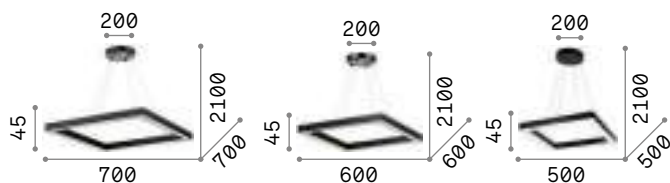
211404 Bianco  
222097 Nero



# Oracle Square

Rosone e corpo luce in alluminio verniciato a polveri di colore bianco o nero. Diffusore in materiale plastico color opale. Sorgente luminosa a led integrati.

**LED** Sorgente luminosa LED 3000 K, 30.000 h di durata.



IP20

3,400 Kg / 0,0306 m<sup>3</sup>  
LED 43W / 3900 lm

€ 480

245706 Bianco  
245713 Nero

IP20

2,870 Kg / 0,0220 m<sup>3</sup>  
LED 39W / 3500 lm

€ 395

245683 Bianco  
245690 Nero

IP20

2,460 Kg / 0,0169 m<sup>3</sup>  
LED 35W / 3200 lm

€ 335

245669 Bianco  
245676 Nero

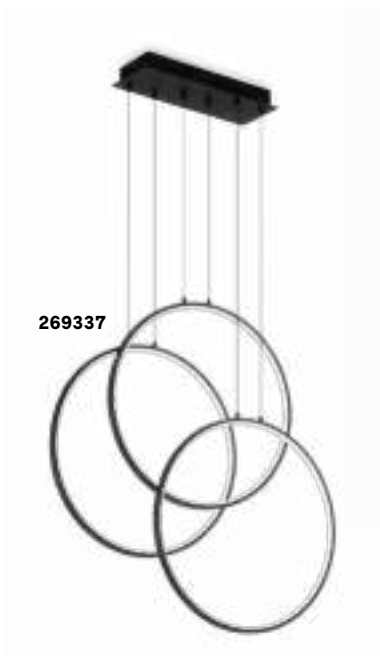




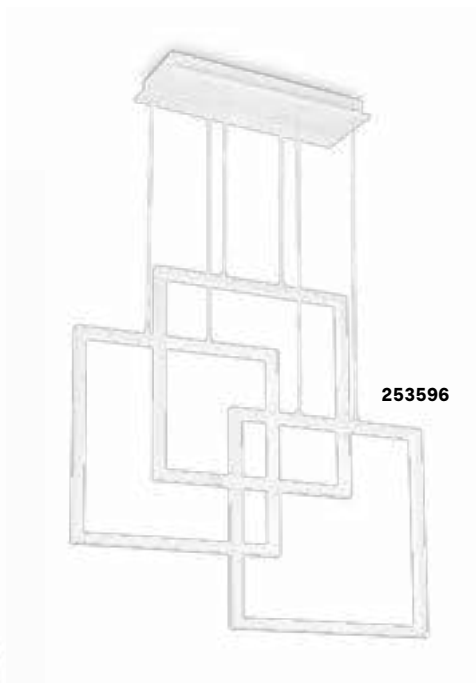
# Frame

Base e montatura in metallo verniciato bianco opaco o nero opaco. Diffusori in materiale plastico colore opale. Cavi regolabili in lunghezza. Emissione luce diretta.

**LED** Sorgente luminosa LED 3000 K, 30.000 h di durata.



269337



253596

IP20	IP20	IP20
<b>3,500 Kg / 0,1050 m<sup>3</sup></b> <b>LED 82W / 8000 lm</b>	<b>4,270 Kg / 0,0689 m<sup>3</sup></b> <b>LED 80W / 8600 lm</b>	<b>4,300 Kg / 0,2100 m<sup>3</sup></b> <b>LED 93W / 9600 lm</b>
<b>€ 330</b>	<b>€ 485</b>	<b>€ 495</b>
269351  Bianco 269337  Nero	253596  Bianco 269375  Nero	253589  Bianco 269382  Nero





# Fly

Lampada a sospensione con base circolare e corpo luce in alluminio verniciato a polveri. Diffusore in PMMA microprismatizzato con controllo dell'abbagliamento (UGR < 19). Sorgente luminosa a LED integrati; CRI ≥ 90; protezione IP40, classe isolamento I.

**LED** Sorgente luminosa LED 3000/4000 K, 50.000 h di durata.

**IP40** Grado di protezione IP40.



P. 260


IP40	IP40	IP40	IP40
<b>8,400 Kg / 0,0919 m<sup>3</sup></b> <b>LED 68W / 10400 / 10800 Lm</b>	<b>6,000 Kg / 0,0439 m<sup>3</sup></b> <b>LED 50W / 8000 / 8400 Lm</b>	<b>5,200 Kg / 0,0266 m<sup>3</sup></b> <b>LED 26W / 4000 / 4200 Lm</b>	<b>4,500 Kg / 0,0176 m<sup>3</sup></b> <b>LED 18W / 2600 / 2800 Lm</b>
<b>€ 1100</b>	<b>€ 595</b>	<b>€ 425</b>	<b>€ 330</b>
<b>276625 3000K</b> <b>276632 4000K</b>	<b>276601 3000K</b> <b>276618 4000K</b>	<b>276588 3000K</b> <b>276595 4000K</b>	<b>276564 3000K</b> <b>276571 4000K</b>

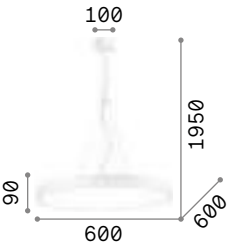
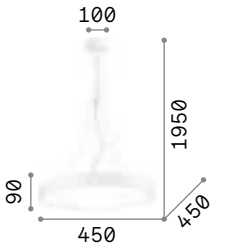
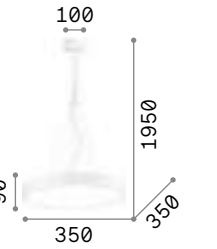





# Halo

Lampada a sospensione con base circolare e corpo luce in alluminio verniciato a polveri. Diffusore opale in policarbonato. Sorgente luminosa a LED integrati con binning iniziale  $\leq$  2-Step MacAdam; CRI  $\geq$  80.

**LED** Sorgente luminosa LED 3000/4000 K, 35.000 h di durata.

 Luce indiretta inclusa.

		
 IP20	 IP20	 IP20
<b>7,100 Kg / 0,0583 m<sup>3</sup></b> <b>LED 44W / 4300/5000 Lm</b>	<b>4,930 Kg / 0,0329 m<sup>3</sup></b> <b>LED 31W / 2800/3200 Lm</b>	<b>3,250 Kg / 0,0194 m<sup>3</sup></b> <b>LED 25W / 2200/2500 Lm</b>
<b>€ 525</b>	<b>€ 386</b>	<b>€ 298</b>
226743 Bianco 3000K 226750 Bianco 4000K	226729 Bianco 3000K 226736 Bianco 4000K	226712 Bianco 3000K 223254 Bianco 4000K





# Minor

Montatura in metallo verniciato a polveri. Cavo elettrico in pvc. Sorgenti luminose a LED sostituibili.

**LED** Lampadine LED GX53 7W 3000 K incluse. Cod. **101385**


IP20 <small>INCLUSA</small>	IP20 <small>INCLUSA</small>	IP20 <small>INCLUSA</small>	IP20 <small>INCLUSA</small>
<b>3,440 Kg / 0,1200 m<sup>3</sup></b> <b>GX53 max 8 x 15W</b>	<b>2,250 Kg / 0,0564 m<sup>3</sup></b> <b>GX53 max 5 x 15W</b>	<b>2,210 Kg / 0,0203 m<sup>3</sup></b> <b>GX53 max 6 x 15W</b>	<b>1,650 Kg / 0,0135 m<sup>3</sup></b> <b>GX53 max 4 x 15W</b>
<b>€ 435</b>	<b>€ 295</b>	<b>€ 295</b>	<b>€ 225</b>
<b>235547 ■ Nero</b>	<b>235516 ■ Nero</b>	<b>235486 ■ Nero</b>	<b>235455 ■ Nero</b>
<b>3000 K</b> <b>560 lm</b>	<b>3000 K</b> <b>560 lm</b>	<b>3000 K</b> <b>560 lm</b>	<b>3000 K</b> <b>560 lm</b>
<b>101385 € 6,70</b>	<b>101385 € 6,70</b>	<b>101385 € 6,70</b>	<b>101385 € 6,70</b>



## Versus

Montatura in metallo cromato.  
Elementi decorativi con catenine  
metalliche a maglia quadrata. Cavi  
in acciaio regolabili in altezza da  
dispositivi blocca cavo automatici.

**LED** Sorgente luminosa LED 3000 K,  
30.000 h di durata.



IP20

4,450 Kg / 0,0445 m<sup>3</sup>  
LED 43,2W / 4300 lm

€ 675

137056 Cromo

IP20

3,200 Kg / 0,0370 m<sup>3</sup>  
LED 33,6W / 3300 lm

€ 495

137032 Cromo






# Look

Rosone e diffusore in metallo con varie finiture. Cavo in tessuto regolabile in lunghezza. Monta lampadine sostituibili. Modello con finitura cromo sfumato con diffusore in vetro.

**LED** Lampadine LED GU10 5W e GU10 13W 3000 K incluse.




104935 104942 141800 104928 141817 259239 141794 141855 170589



2,950 Kg / 0,0092 m<sup>3</sup>  
GU10 max 1x50W

€ 120

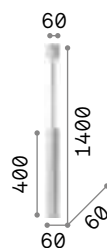
158723 ■ Nero



0,990 Kg / 0,0029 m<sup>3</sup>  
GU10 max 1x28W

€ 65

104935 ■ Bianco  
104942 ■ Cromo  
104928 ■ Nero



0,990 Kg / 0,0029 m<sup>3</sup>  
GU10 max 1x28W

€ 85

194806 ■ Trasparen.  
141800 ■ Argento  
141817 ■ Oro  
259239 ■ Ottone Sat.  
141794 ■ Brunito  
141855 ■ Rame  
170589 ■ Corten



3000 K  
950 lm

189031

€ 15,00



3000 K  
480 lm

108292

€ 4,50



3000 K  
480 lm

108292

€ 4,50



P. 290


P. 357

P. 603

# Tube

Rosone e corpo luce in alluminio verniciato a polveri di colore bianco o nero. Cavo in tessuto. Sorgente luminosa a led integrati.

**LED** Sorgente luminosa LED 3000 K, 35.000 h di durata.

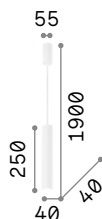


IP20

0,960 Kg / 0,0073 m<sup>3</sup>  
LED 9W / 1200 lm

€ 184

211701 ■ Bianco  
211718 ■ Nero




IP20

0,680 Kg / 0,0048 m<sup>3</sup>  
LED 9W / 1200 lm

€ 129

211459 ■ Bianco  
211466 ■ Nero




211701

211718

# Oak

Rosone in metallo rifinito con vernice opaca. Diffusore in cemento. Cavo in tessuto nero.




IP20

1,220 Kg / 0,0055 m<sup>3</sup>  
GU10 max 1x 35W

€ 75

150635 ■ Cemento



IP20

1,720 Kg / 0,0055 m<sup>3</sup>  
GU10 max 1x 35W

€ 75

150673 ■ Cemento

3000 K  
480 lm  
108292 € 4,50

3000 K  
480 lm  
108292 € 4,50



P. 294



150635

150673




# Sky

Rosone e diffusore in metallo placcato, verniciato opaco o decorato in foglia d'oro o d'argento.

**LED** Lampadine LED GU10 5W 3000 K incluse. Cod. **108292**



**126906**   **126913**   **136936**   **259017**



**0,950 Kg / 0,0043 m<sup>3</sup>**  
**GU10 max 1x28W**

**€ 87**

**126906** Bianco  
**126913** Nero  
**136936** Oro  
**259017** OttoneSat.

**3000 K**  
**480 lm**  
**108292**   **€ 4,50**



P. 291

P. 356



## Filo **new**

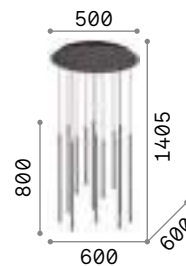
Base e corpi luci in metallo verniciato a polveri o placcato. Cavi elettrici in pvc nero. Colori: bianco, nero oppure ottone satinato.

**LED** Sorgente luminosa LED 3000 K, 20.000 h di durata.

263687

263670

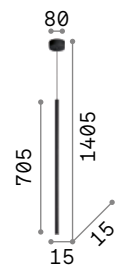
263700



IP20

8,600 Kg / 0,1232 m<sup>3</sup>  
LED 23W / 2400 lm

€ 625




IP20

0,530 Kg / 0,0142 m<sup>3</sup>  
LED 3,5W / 400 lm

€ 110

263441	■ Bianco	<b>new</b>	263687	■ Bianco	<b>new</b>
263434	■ Nero	<b>new</b>	263670	■ Nero	<b>new</b>
263663	■ Ottone	<b>new</b>	263700	■ Ottone	<b>new</b>



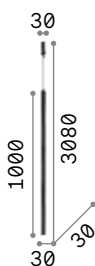
# Ultrathin

Rosone e diffusore in metallo placcato cromo o rifinito con vernice opaca bianco o nero. Cavo elettrico in tessuto.

**LED** Sorgente luminosa LED 3000 K, 30.000 h di durata.



142913, 156699 194196, 194202

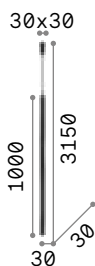


IP20

0,670 Kg / 0,0036 m<sup>3</sup>  
LED 11,5W / 1000 lm / 51°

€ 110

142906 ■ Bianco  
164878 ■ Cromo  
142913 ■ Nero

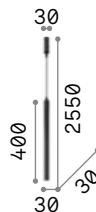


IP20

0,860 Kg / 0,0036 m<sup>3</sup>  
LED 11,5W / 1000 lm / 51°

€ 160

194172 ■ Bianco  
194196 ■ Nero




IP20

0,460 Kg / 0,0036 m<sup>3</sup>  
LED 11,5W / 1000 lm / 51°

€ 85

156682 ■ Bianco  
187662 ■ Cromo  
156699 ■ Nero



IP20

0,450 Kg / 0,0019 m<sup>3</sup>  
LED 11,5W / 1000 lm / 51°

€ 135

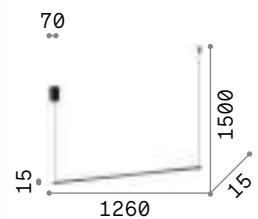
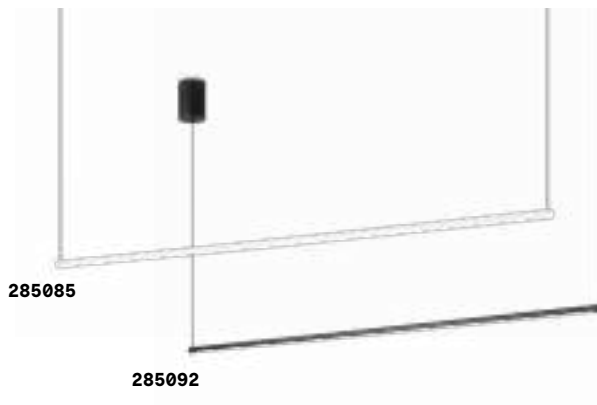
194189 ■ Bianco  
194202 ■ Nero



## Essence <sup>new</sup>

Rosone e corpo luce in alluminio verniciato a polveri. Diffusore in materiale acrilico opale. Cavi in pvc. Colori: bianco o nero.

**LED** Sorgente luminosa LED 3000 K, 20.000 h di durata.



IP20

0,880 Kg / 0,0414 m<sup>3</sup>  
LED 17W / 1600 lm

€ 250

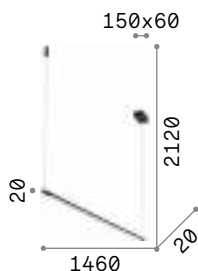
285085 ■ Bianco <sup>new</sup>  
285092 ■ Nero <sup>new</sup>



# Yoko

Rosone, montatura e supporto per il cavo in metallo verniciato opaco. Diffusore in policarbonato opale. Cavo in pvc trasparente. Colori: bianco o nero.

**LED** Sorgente luminosa LED 3000 K, 17.500 h di durata.



IP20

0,700 Kg / 0,0383 m<sup>3</sup>  
LED 17W / 1500 lm

€ 138

258898 ■ Bianco  
258928 ■ Nero

P. 433

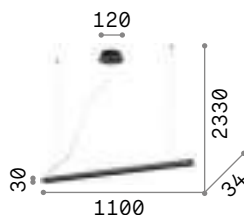
P. 474



# V-Line <sup>new</sup>

Corpo luce in alluminio verniciato a polveri o placcato. Diffusore in silicone opale. Cavi d'acciaio con supporti cromati. Cavo elettrico in pvc. Colori: bianco, nero oppure ottone spazzolato.

**LED** Sorgente luminosa LED 3000 K, 20.000 h di durata.



IP20

1,050 Kg / 0,0058 m<sup>3</sup>  
LED 25W / 1450 lm

€ 188

275369 ■ Bianco <sup>new</sup>  
275376 ■ Nero <sup>new</sup>  
275383 ■ Ottone Sat. <sup>new</sup>





## Desk

Corpo luce e rosone in alluminio rifinito con vernice a polveri color bianco o nero opaco. Sospensione con cavi elettrici regolabili in lunghezza.

**LED**

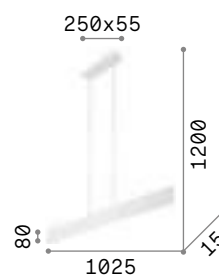
Sorgente luminosa LED 3000 K, 30.000 h di durata.



138237



173245



IP20

1,890 Kg / 0,0196 m<sup>3</sup>  
LED 32W / 2100 lm

€ 306

138237 ■ Bianco  
173245 ■ Nero



P. 350





# Linus


Lampada lineare in alluminio con illuminazione diretta e indiretta. La lampada è modulare e può essere proposta singolarmente oppure in linea continua. LED integrati; binning iniziale  $\leq 3$ -Step MacAdam; CRI  $\geq 80$ ; protezione IP20, classe isolamento I. Alimentatore dimmerabile 1-10V integrato di serie.

**LED** Sorgente luminosa LED 3000/4000 K, 50.000 h di durata.

**☀️** Luce indiretta inclusa.



P. 351




IP20

2,550 Kg / 0,0158 m<sup>3</sup>  
LED 34W / 3850 lm

€ 200

241968 ■ Bianco 3000K  
268231 ■ Bianco 4000K  
241975 ■ Nero 3000K  
268217 ■ Nero 4000K

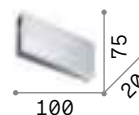


IP20

0,260 Kg / 0,0023 m<sup>3</sup>  
LED 3W / 350 lm

€ 41

241999 ■ Bianco 3000K  
268149 ■ Bianco 4000K  
242002 ■ Nero 3000K  
268118 ■ Nero 4000K



Connector  
Non incluso  
Optional

€ 5

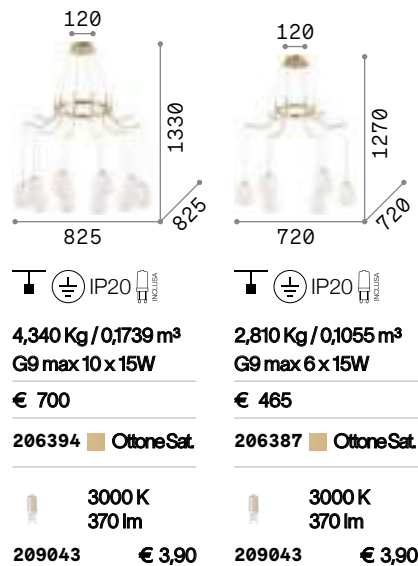
241982



# Karousel

Montatura in metallo rifinito in ottone satinato. Diffusori in vetro incamiciato bianco, soffiato e acidato.

**LED** Lampadine LED G9 3W 3000 K incluse.  
Cod. **209043**






## Rhapsody

Montatura in metallo con rosone rifinito ottone satinato e bracci nero opaco. Cavi in pvc. Diffusori in vetro soffiato bianco acidato.

**LED** Lampadine LED G9 3W 3000 K incluse.  
Cod. **209043**



**5,020 Kg / 0,2040 m<sup>3</sup>**  
G9 max 16 x 15W

€ 690

236964 ■ Nero

**3000 K**  
370 lm

209043 € 3,90



**3,510 Kg / 0,1400 m<sup>3</sup>**  
G9 max 12 x 15W

€ 480

236957 ■ Nero

**3000 K**  
370 lm

209043 € 3,90



# Fish

Rosone, asta e diffusore in metallo verniciato bianco o nero opaco. Cavo in acciaio con supporto in metallo cromato. Led integrato con schermo opale.

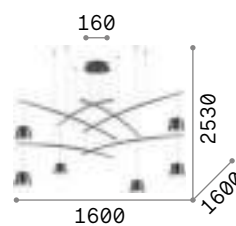
**LED** Sorgente luminosa LED 3000 K, 20.000 h di durata.



196985



196992



IP20

6,790 Kg / 0,0377 m<sup>3</sup>  
LED 37W / 2800 lm

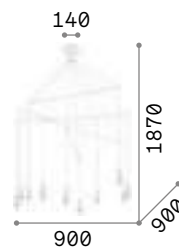
€ 600

196985 ■ Bianco  
196992 ■ Nero



# Pop

Rosone, montatura e copri portalampane in metallo rifinito con vernice opaca bianca o nera. Cavi regolabili in lunghezza.



IP20

IP20

2,920 Kg / 0,0147 m<sup>3</sup>  
E27 max 10 x 60W

1,670 Kg / 0,0096 m<sup>3</sup>  
E27 max 6 x 60W

€ 265

€ 167

186801 ■ Bianco  
158860 ■ Nero

186795 ■ Bianco  
158815 ■ Nero

3000 K  
900 lm  
123899 € 7,00

3000 K  
900 lm  
123899 € 7,00



# Dynamite

Montatura in metallo rifinito con vernice a polveri o placcato e spazzolato. Diffusori orientabili. Cavo elettrico in tessuto. Sospensioni con incluso kit per installazione anche a plafone.

**LED** Lampadine LED GU10 5W 3000 K incluse. Cod. **108292**

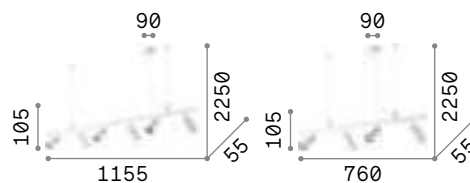


231433

231396

244648

P. 296



**2,700 Kg / 0,0360 m³**  
GU10 max 6 x 28W

€ 380

231433  Bianco  
231396  Nero  
244648  Ottone Sat.

3000 K  
480 lm

108292 € 4,50



**2,310 Kg / 0,0243 m³**  
GU10 max 4 x 28W

€ 280

231372  Bianco  
231341  Nero  
244624  Ottone Sat.

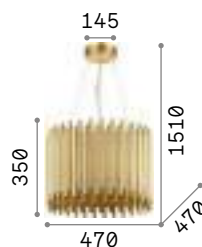
3000 K  
480 lm

108292 € 4,50



## Pan

Montatura in metallo. Diffusori con elementi decorativi a tubi metallici di diverse misure. Cavi d'acciaio regolabili.



IP20

13,920 Kg / 0,1355 m<sup>3</sup>  
E27 max 5 x 60W

€ 750

208817 Oro



3000 K  
910 lm

119571

€ 7,00



P. 402



# Triumph

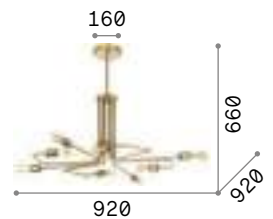
Base, bracci e copri porta lampade in metallo con finitura ottone invecchiato.



242347



160269



IP20

3,640 Kg / 0,0470 m<sup>3</sup>  
E27 max 8 x 60W

€ 485

242347 ■ Nero  
160269 ■ Ottone

2200 K  
370 lm

151687 € 5,50



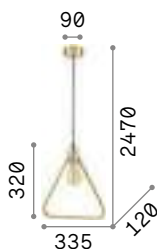
P. 308 P. 398





## Abc

Rosone, copri portalamapade e struttura decorativa interamente in metallo rifinito ottone satinato. Cavo in tessuto nero.



0,590 Kg / 0,0117 m<sup>3</sup>  
E27 max 1x70W

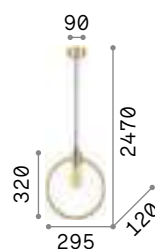
€ 106

207834 Ottone



2200 K  
440 lm

151694 € 7,00



0,570 Kg / 0,0100 m<sup>3</sup>  
E27 max 1x70W


€ 106

207841 Ottone



2200 K  
330 lm

151700 € 5,50



0,610 Kg / 0,0100 m<sup>3</sup>  
E27 max 1x70W

€ 106

207858 Ottone



2200 K  
500 lm

151717 € 8,90

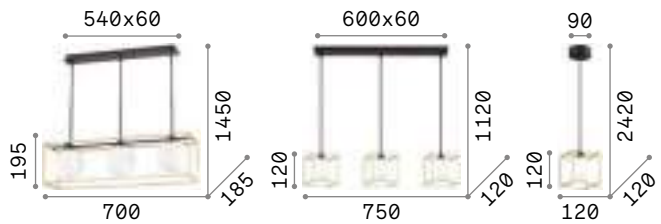


# Lingotto

Montatura in metallo verniciato: base nera opaca e telaio ottone opaco. Diffusori in vetro incamiciato bianco, soffiato e acidato.

**LED**

Lampadine LED G9 3W 3000 K incluse nei modelli: **251110** e **251103**. Cod. **209043**



IP20

4,530 Kg / 0,0564 m<sup>3</sup>  
E14 max 3 x 40W

€ 264

198125 Ottone

3000 K  
420 lm

101217 € 3,90

IP20

2,260 Kg / 0,0442 m<sup>3</sup>  
G9 max 3 x 28W

€ 219

251110 Ottone

3000 K  
370 lm

209043 € 3,90

IP20

0,660 Kg / 0,0105 m<sup>3</sup>  
G9 max 1 x 28W

€ 83

251103 Ottone

3000 K  
370 lm

209043 € 3,90



P. 314

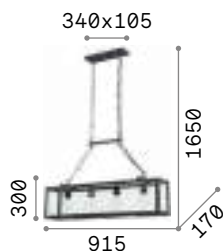


P. 447



## Igor

Montatura in metallo rifinito con vernice opaca nera. Diffusore con lastre di vetro trasparente.



IP20

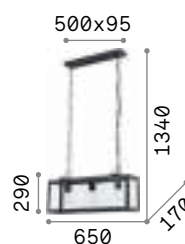
8,810 Kg / 0,0941m<sup>3</sup>  
E27 max 4 x 60W

€ 339

092942 ■ Nero

2200 K  
440 lm

151694 € 7,00



IP20

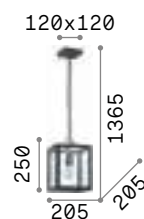
7,100 Kg / 0,0682m<sup>3</sup>  
E27 max 3 x 60W

€ 264

092881 ■ Nero

2200 K  
440 lm

151694 € 7,00



IP20

2,600 Kg / 0,0281m<sup>3</sup>  
E27 max 1 x 60W

€ 132

092850 ■ Nero

2200 K  
440 lm

151694 € 7,00



P. 394



## Birds new

Montatura in metallo verniciato con disco decorativo in ottone satinato. Diffusori in vetro soffiato bianco acidato. Cavo in pvc con interruttore e spina. Colore: nero opaco con dettaglio ottone satinato.

**LED**

Lampadine LED G9 3W 3000 K incluse.  
Cod. **209043**



P. 309



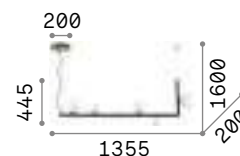
P. 395



P. 446



P. 472



IP20

2,750 Kg / 0,1353 m<sup>3</sup>  
G9 max 5 x 15W

€ 250

273648 ■ Nero new

3000 K  
370 lm

209043

€ 3,90



# Perlage **new**

Montatura in metallo con struttura lineare a sezione tonda o circolare a sezione quadrata. Diffusori in vetro soffiato. Cavi in acciaio gommati. Cavo elettrico in pvc. Colori: nero opaco oppure ottone satinato.

**LED** Lampadine LED G9 3W 3000 K incluse. Cod. **209043**

<b>3,400 Kg / 0,1140 m<sup>3</sup></b> <b>G9 max 14 x 15W</b> <b>€ 555</b>	<b>2,800 Kg / 0,0887 m<sup>3</sup></b> <b>G9 max 11 x 15W</b> <b>€ 470</b>	<b>2,200 Kg / 0,0777 m<sup>3</sup></b> <b>G9 max 10 x 15W</b> <b>€ 345</b>	<b>1,400 Kg / 0,0393 m<sup>3</sup></b> <b>G9 max 6 x 15W</b> <b>€ 230</b>
<b>271385</b> ■ Nero <b>283814</b> ■ Ottone Sat.	<b>new 271392</b> ■ Nero <b>new 283807</b> ■ Ottone Sat.	<b>new 271408</b> ■ Nero <b>new 283791</b> ■ Ottone Sat.	<b>new 271422</b> ■ Nero <b>new 283821</b> ■ Ottone Sat.
<b>3000 K</b> <b>370 lm</b> <b>209043 € 3,90</b>	<b>3000 K</b> <b>370 lm</b> <b>209043 € 3,90</b>	<b>3000 K</b> <b>370 lm</b> <b>209043 € 3,90</b>	<b>3000 K</b> <b>370 lm</b> <b>209043 € 3,90</b>



P. 397



# Copernico

Montatura in metallo verniciato bianco o nero opaco con dettagli in ottone. Diffusori in vetro incamiciato bianco soffiato e acidato.

**LED**

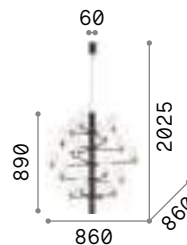
Lampadine LED G9 3W 3000 K incluse.  
Cod. 209043



197302



197319



IP20

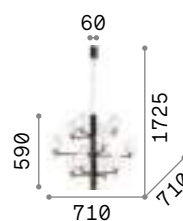
10,270 Kg / 0,1340 m<sup>3</sup>  
G9 max 20 x 40W

€ 950

197326 Bianco  
197333 Nero

3000 K  
370 lm

209043 € 3,90



IP20

6,870 Kg / 0,0970 m<sup>3</sup>  
G9 max 12 x 40W

€ 570

197302 Bianco  
197319 Nero

3000 K  
370 lm

209043 € 3,90

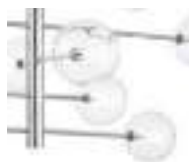


## Equinoxe

Montatura a bracci in metallo con finitura cromo o ottone antico. Diffusori in vetro soffiato trasparente.



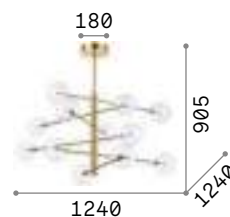
Lampadine LED G4 2W 3000 K incluse.  
Cod. 222257



200118



200125



5,540 Kg / 0,1304 m<sup>3</sup>  
G4 max 12 x 2W

€ 825

200118 Cromo  
200125 Ottone

3000 K  
170 lm

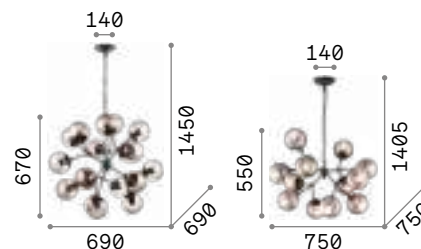
222257 € 4,50





# Kepler

Catena e montatura in metallo verniciato nero opaco. Diffusori in vetro soffiato trasparente ambrato.



IP20

5,300 Kg / 0,1296 m<sup>3</sup>  
E27 max 18 x 40W

€ 715

162478 ■ Nero

3000 K  
430 lm

101279 € 3,00

IP20

3,630 Kg / 0,1010 m<sup>3</sup>  
E27 max 12 x 40W

€ 485

162201 ■ Nero

3000 K  
430 lm

101279 € 3,00




P. 396





# Spark

Rosone e montatura in metallo verniciato nero opaco con portalampade placcati. Cavo elettrico rivestito in tessuto.



IP20

3,000 Kg / 0,0885 m<sup>3</sup>  
E27 max 24 x 25W

€ 436

238241 ■ Nero

3000 K  
1120 lm

101323 € 7,50

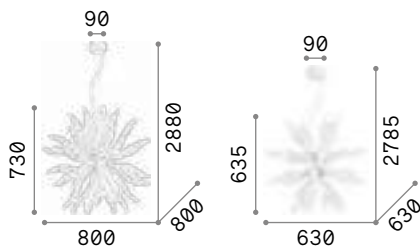


P. 312

# Leaves

Montatura in metallo bianco.  
Elementi decorativi in vetro soffiato bianco e modellato a mano. Cavi d'acciaio regolabili in lunghezza.


**LED** Lampadine LED G9 3W 3000 K incluse.  
Cod. **209043**



**5,800 Kg / 0,1123 m³**  
G9 max 12 x 40W

€ 800

112268 **Bianco**




**209043 € 3,90**



**3,700 Kg / 0,0702 m³**  
G9 max 8 x 40W

€ 530

111957 **Bianco**



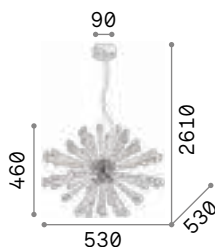
**209043 € 3,90**



# Pauline

Montatura in metallo cromato.  
Elementi decorativi in vetro soffiato e modellato a mano. Sospensioni con cavi d'acciaio regolabili in lunghezza.


**LED** Lampadine LED G9 3W 3000 K incluse.  
Cod. **209043**



**6,300 Kg / 0,0596 m³**  
G9 max 8 x 40W

€ 580

115801 **Fumè**



**209043 € 3,90**




[P. 310](#)



# Vortex

Montatura in metallo verniciato bianco opaco. Elementi decorativi in metallo modellato artigianalmente e dipinti a mano con oro o argento.



IP20

2,500 Kg / 0,2344 m<sup>3</sup>

E14 max 6x 40W

€ 215

101613 Argento

101606 Oro

3000 K  
480 lm

101200 € 3,00



101613



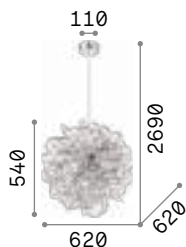
101606



# Dust

Montatura in tubolare di alluminio argentato lavorato e modellato artigianalmente. Cavo elettrico regolabile in lunghezza.

**LED** Lampadine LED G9 3W 3000 K incluse.  
Cod. 209043



IP20

2,280 Kg / 0,2421 m<sup>3</sup>


G9 max 12x 40W

€ 666

114361 Argento

3000 K  
370 lm

209043 € 3,90



IP20

1,450 Kg / 0,1250 m<sup>3</sup>

G9 max 8x 40W

€ 403

114811 Argento

3000 K  
370 lm

209043 € 3,90





# Disco

Montatura con elementi decorativi circolari rotanti e posizionabili a piacere. Disponibile in metallo verniciato in bianco o nero opaco oppure in legno naturale sagomato.



138275



103723



114262



IP20


1,240 Kg / 0,0447 m<sup>3</sup>  
E27 max 1x 60W

€ 195

138275 ■ Legno

3000 K  
950 lm

101330 € 8,00



IP20

2,660 Kg / 0,0365 m<sup>3</sup>  
E27 max 1x 60W

€ 235

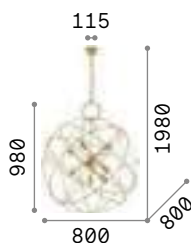
103723 ■ Bianco  
114262 ■ Nero

3000 K  
950 lm

101330 € 8,00

# Konse

Montatura ed elementi decorativi interamente in metallo. Finitura con vernice oro scuro satinato.



IP20

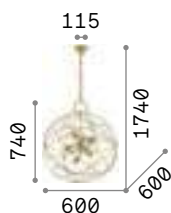
4,600 Kg / 0,7203 m<sup>3</sup>  
E27 max 7 x 60W

€ 980

156033 Oro

3000 K  
910 lm

119571 € 7,00



IP20

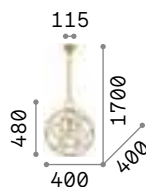
3,510 Kg / 0,1201 m<sup>3</sup>  
E27 max 6 x 60W

€ 620

156026 Oro

3000 K  
910 lm

119571 € 7,00



IP20

1,930 Kg / 0,1175 m<sup>3</sup>  
E27 max 1 x 60W

€ 290

155968 Oro


3000 K  
910 lm

119571 € 7,00



# World

Montatura in metallo con finitura brunito o cromo. Diffusore in vetro soffiato trasparente. SP4 con paralumi in PVC rivestiti in tessuto. Copricatena in velluto.



IP20


13,020 Kg / 0,5011 m<sup>3</sup>  
E14 max 4 x 40W

€ 1200

156347 Cromo  
156330 Brunito

3000 K  
470 lm

101224 € 3,00



IP20

4,870 Kg / 0,0771 m<sup>3</sup>  
E14 max 3 x 40W

€ 600

156323 Cromo  
156316 Brunito

3000 K  
470 lm

101224 € 3,00



156323



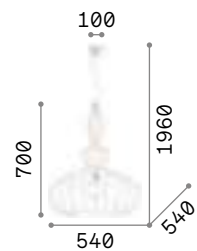
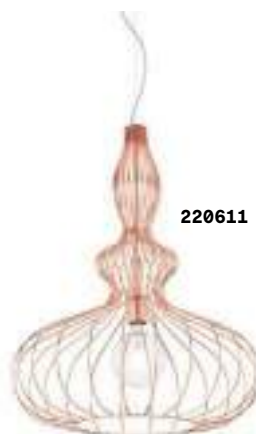
156316





# Clarissa

Rosone, copri portalampane e diffusore interamente in metallo verniciato bianco opaco o rifinito in rame lucido.



IP20

3,000 Kg / 0,3169 m<sup>3</sup>  
E27 max 1x 60W

€ 220

220604 ■ Bianco  
220611 ■ Rame

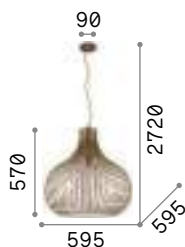
 3000 K  
1120 Lm

101323 € 7,50



# Onion

Struttura in metallo con finitura in vernice marrone ad effetto metallico. Cavo in tessuto.



IP20

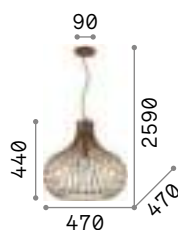
5,050 Kg / 0,2383 m<sup>3</sup>  
E27 max 1x60W

€ 365

205311 ■ Marrone

2200 K  
480 lm

151724 € 9,90



IP20

3,520 Kg / 0,1325 m<sup>3</sup>  
E27 max 1x60W

€ 245

205304 ■ Marrone

2200 K  
480 lm

151724 € 9,90



IP20

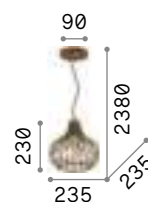
2,380 Kg / 0,0705 m<sup>3</sup>  
E27 max 1x60W

€ 160

205298 ■ Marrone

2200 K  
500 lm

151717 € 8,90



IP20

1,260 Kg / 0,0169 m<sup>3</sup>  
E27 max 1x60W

€ 85

205281 ■ Marrone

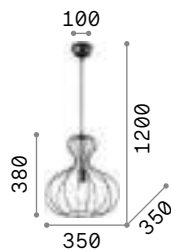
2200 K  
500 lm

151717 € 8,90



# Ampolla

Rosone porta lampade e struttura decorativa in metallo con finitura bianco e nero. Cavo elettrico regolabile in lunghezza.



IP20

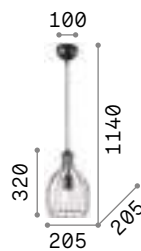
0,950 Kg / 0,0709 m<sup>3</sup>  
E27 max 1x60W

€ 105

194295 ■ Bianco  
148502 ■ Nero

2200 K  
500 lm

151717 € 8,90



IP20

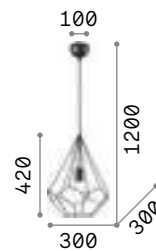
0,590 Kg / 0,0480 m<sup>3</sup>  
E27 max 1x60W

€ 95

200880 ■ Bianco  
148151 ■ Nero

2200 K  
370 lm

151687 € 5,50



IP20

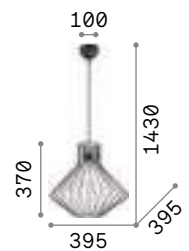
0,720 Kg / 0,0480 m<sup>3</sup>  
E27 max 1x60W

€ 165

200897 ■ Bianco  
148175 ■ Nero

2200 K  
440 lm

151694 € 7,00



IP20

1,470 Kg / 0,0709 m<sup>3</sup>  
E27 max 1x60W

€ 185

200903 ■ Bianco  
167497 ■ Nero

2200 K  
440 lm

151694 € 7,00





## Ice


Rosone e montatura in metallo verniciato bianco o nero opaco. Copri porta lampade in metallo rifinito ottone satinato. Cavo elettrico in pvc.



237671



237664



IP20

2,920 Kg / 0,0345 m<sup>3</sup>  
E27 max 5 x 60W

€ 205

237671 ■ Bianco  
237664 ■ Nero

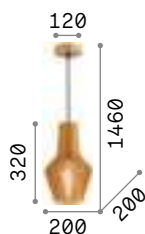
3000 K  
340 lm

101286 € 3,00



# Citrus

Rosone in legno naturale. Corpo luce con elementi in multistrato di legno verniciato. Cavo in tessuto nero.



IP20

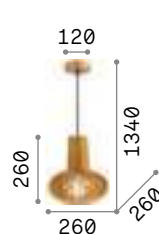
0,660 Kg / 0,0174 m<sup>3</sup>  
E27 max 1x60W

€ 138

159843 Legno

3000 K  
910 lm

119571 € 7,00



IP20

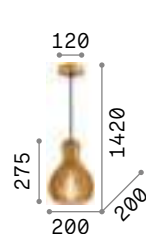
0,720 Kg / 0,0242 m<sup>3</sup>  
E27 max 1x60W

€ 144

159850 Legno

3000 K  
910 lm

119571 € 7,00



IP20

0,510 Kg / 0,0148 m<sup>3</sup>  
E27 max 1x60W

€ 121

159867 Legno


3000 K  
910 lm

119571 € 7,00



# Lugano

Rosone in metallo verniciato opaco.  
Cavo in tessuto con portalampane in metallo brunito. Diffusore in ceramica.



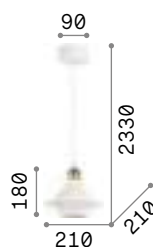
IP20

2,950 Kg / 0,0618 m<sup>3</sup>  
E27 max 3x60W

€ 350

206875 Bianco

3000 K  
900 lm  
123899 € 7,00



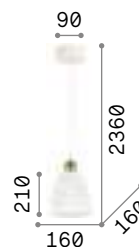
IP20

0,850 Kg / 0,0090 m<sup>3</sup>  
E27 max 1x60W

€ 125

206806 Bianco

3000 K  
900 lm  
123899 € 7,00



IP20

0,860 Kg / 0,0068 m<sup>3</sup>  
E27 max 1x60W


€ 125

206820 Bianco

3000 K  
900 lm  
123899 € 7,00

# Frida

Rosone e copriportalampada in metallo con finitura placcata o in vernice opaca. Cavo in tessuto nero.



0,320 Kg / 0,0015 m<sup>3</sup>  
E27 max 1x60W

€ 33

139432 Cromo  
139425 Nero  
122106 Rame  
122083 Brunito

2200 K  
500 lm

151717 € 8,90

P. 393




# Doc

Rosone e copriportalampada in metallo con finiture varie. Cavo in tessuto nero. Interruttore incorporato al portalampada.



Lampada con interruttore integrato.



0,220 Kg / 0,0015 m<sup>3</sup>  
E27 max 1x60W

€ 60

163123 Rame  
163154 Ottone  
163109 Brunito  
163161 Piombo

2200 K  
350 lm


223933 € 7,50



# Edison

Rosone e copri porta lampada in metallo rifinito con vernice opaca bianca o nera. Cavo elettrico in tessuto.


**LED** Lampadine LED E27 8W Globo D125 trasparente 3000 K incluse.  
Cod. **101347**



0,320 Kg / 0,0098 m<sup>3</sup>  
E27 max 1x60W


€ 60

113302 ■ Bianco  
113319 ■ Nero

 3000 K  
1020 lm


101347 € 8,50

[P. 391](#)



# Hugo


Rosone e corpo luce in metallo con finitura in vernice opaca nera. Cavo elettrico rivestito in tessuto.




0,380 Kg / 0,0099 m<sup>3</sup>  
E27 max 1x60W

€ 35

139685 ■ Nero

 3000 K  
1020 lm

101347 € 8,50

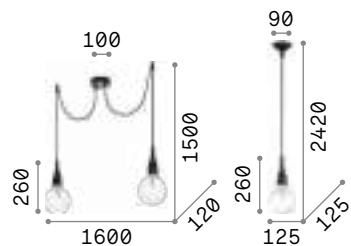




# Minimal

Montatura in metallo rifinito in smalto colorato. Cavo elettrico con rivestimento in tessuto. Sospensioni SPI fornite con due metri di cavo.

**LED** Lampadine LED E27 8W Globo D125 trasparente 3000 K incluse. Cod. **101347**



IP20

0,900 Kg / 0,0171 m<sup>3</sup>  
E27 max 2 x 60W

€ 115

112718 ■ Bianco  
112671 ■ Nero

3000 K  
1020 lm

101347 € 8,50

IP20

0,470 Kg / 0,0099 m<sup>3</sup>  
E27 max 1 x 70W

€ 60

009360 ■ Bianco  
009407 ■ Nero  
009391 ■ Oro

3000 K  
1020 lm

101347 € 8,50



P. 392

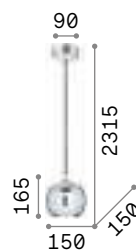
P. 476



# Mr Jack

Montatura e diffusore sferico in metallo rifinito in bianco, cromo o nero. Cavo elettrico rivestito in tessuto.

**LED** Lampadine LED GU10 5W 3000 K incluse. Cod. **108292**



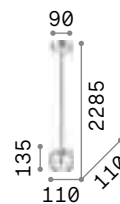
0,890 Kg / 0,0090 m<sup>3</sup>  
GU10 max 1x28W

€ 85

231273  Bianco  
116464  Cromo  
231297  Nero

3000 K  
480 lm

108292 € 4,50



0,520 Kg / 0,0040 m<sup>3</sup>  
GU10 max 1x28W

€ 75

231228  Bianco  
116457  Cromo  
231259  Nero

3000 K  
480 lm


108292 € 4,50





# Oil

Montatura in metallo con finitura nero opaco. Diffusore in cemento. Per il modello 110462 12 metri di cavo rivestito in tessuto e fornito con sei ganci di fissaggio e spina italiana che può essere sostituita al rosone.




1,780 Kg / 0,0130 m<sup>3</sup>  
E27 max 1x15W

€ 105

110417 ■ Cemento

3000 K  
430 lm

101279 € 3,00



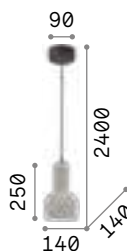
1,180 Kg / 0,0119 m<sup>3</sup>  
E27 max 1x15W

€ 105

110424 ■ Cemento

3000 K  
430 lm

101279 € 3,00




1,810 Kg / 0,0130 m<sup>3</sup>  
E27 max 1x15W

€ 105

110431 ■ Cemento

3000 K  
430 lm

101279 € 3,00



1,650 Kg / 0,0165 m<sup>3</sup>  
E27 max 1x15W

€ 105

129082 ■ Cemento

3000 K  
430 lm

101279 € 3,00



1,760 Kg / 0,0236 m<sup>3</sup>  
E27 max 1x15W

€ 105

129099 ■ Cemento

3000 K  
430 lm

101279 € 3,00



1,490 Kg / 0,0111 m<sup>3</sup>  
GU10 max 1x15W

€ 125

110462 ■ Cemento

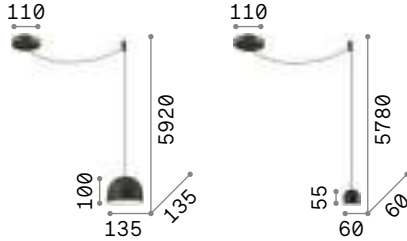
3000 K  
480 lm

108292 € 4,50

# Tall

Diffusore e dettagli in metallo verniciato bianco o nero opaco. Modello 196794 e 196800 con led integrato e schermo opale. Modello 196770 e 196787 aperto e con lampadina sostituibile.

**LED** Sorgente luminosa LED 3000 K nel modello **196794** e **196800**, 20.000 h di durata.



IP20

0,550 Kg / 0,0036 m<sup>3</sup>  
E27 max 1x 42W

€ 118

196770 ■ Bianco  
196787 ■ Nero

IP20

0,500 Kg / 0,0024 m<sup>3</sup>  
LED 4,5W / 510lm

€ 137

196794 ■ Bianco  
196800 ■ Nero

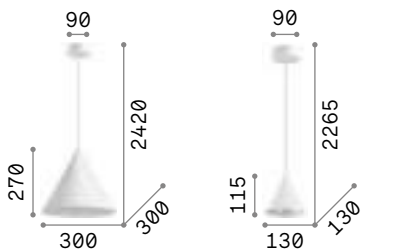
3000 K  
340 lm  
101286 € 3,00



# A-Line

Rosone in metallo verniciato a polveri. Diffusore in metallo verniciato bianco o nero opaco con interno bianco. Cavo rivestito in tessuto.

**LED** Lampadine LED GU10 5W 3000 K incluse nei modelli: **232690** e **232713**. Cod. **108292**



IP20

1,080 Kg / 0,0491 m<sup>3</sup>  
E27 max 1x 60W

€ 67

232720 ■ Bianco  
232744 ■ Nero

IP20

0,330 Kg / 0,0114 m<sup>3</sup>  
GU10 max 1x 28W

€ 47

232690 ■ Bianco  
232713 ■ Nero

3000 K  
900 lm  
123899 € 7,00

3000 K  
480 lm  
108292 € 4,50






## Diesis new

Rosone e diffusore in metallo verniciato a polveri o placcato. Cavo in pvc nero. Colori: nero, nichel satinato oppure ottone satinato.

**LED** Sorgente luminosa LED 3000 K, 20.000 h di durata.



IP20

0,450 Kg / 0,0054 m<sup>3</sup>  
LED 7W / 660 lm

€ 85

285122 ■ Nickel new  
279770 ■ Nero new  
279794 ■ Ottone Sat. new

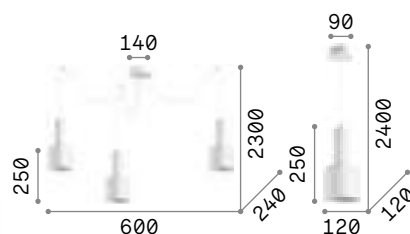


P. 477



# Holly

Rosone e diffusori in metallo con finitura ottone spazzolato o verniciato a polveri con finitura bianca o nera. Cavi rivestiti in tessuto.



IP20

IP20

2,740 Kg / 0,0254 m<sup>3</sup>  
E27 max 3 x 60W

0,780 Kg / 0,0064 m<sup>3</sup>  
E27 max 1 x 60W

€ 165

€ 65

231587 ■ Bianco  
231594 ■ Nero  
231600 ■ OttoneSat.

231556 ■ Bianco  
231563 ■ Nero  
231570 ■ OttoneSat.

3000 K  
900 lm

3000 K  
900 lm

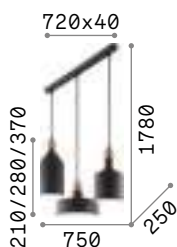
123899 € 7,00

123899 € 7,00



# Triade

Rosone e diffusore in metallo verniciato a polveri con interno bianco. Elemento decorativo a sfera dorato.



IP20

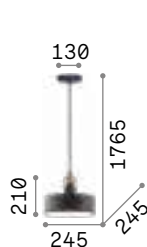
2,630 Kg / 0,0797 m<sup>3</sup>  
E27 max 3 x 42W

€ 230

194677 ■ Grigio Scuro

3000 K  
900 lm

123899 € 7,00



IP20


0,960 Kg / 0,0169 m<sup>3</sup>  
E27 max 1 x 42W

€ 65

221489 ■ Grigio Scuro

3000 K  
900 lm

123899 € 7,00



IP20


0,750 Kg / 0,0090 m<sup>3</sup>  
E27 max 1 x 42W

€ 65

221496 ■ Grigio Scuro

3000 K  
900 lm

123899 € 7,00



IP20

1,020 Kg / 0,0105 m<sup>3</sup>  
E27 max 1 x 42W

€ 65

194684 ■ Grigio Scuro

3000 K  
900 lm

123899 € 7,00



# Yurta new


Rosone e paralume in metallo verniciato a polveri. Cavo in pvc. Colori: tutto bianco o nero con interno bianco.



285146



281568




	IP20		IP20		IP20
1,760 Kg / 0,0687 m <sup>3</sup>	E27 max 1x60W	1,000 Kg / 0,0277 m <sup>3</sup>	E27 max 1x60W	0,740 Kg / 0,0138 m <sup>3</sup>	E27 max 1x60W
€ 100		€ 70		€ 60	

285160 <span style="color: grey;">■</span> Bianco <span style="color: red;">new</span>	285153 <span style="color: grey;">■</span> Bianco <span style="color: red;">new</span>	285146 <span style="color: grey;">■</span> Bianco <span style="color: red;">new</span>
281582 <span style="color: black;">■</span> Nero <span style="color: red;">new</span>	285139 <span style="color: black;">■</span> Nero <span style="color: red;">new</span>	281568 <span style="color: black;">■</span> Nero <span style="color: red;">new</span>

	3000 K 900 lm		3000 K 340 lm		3000 K 340 lm
123899	€ 7,00	101286	€ 3,00	101286	€ 3,00

# Metro

Montatura e diffusore in metallo.  
Interno smaltato in bianco. Cavo elettrico regolabile in lunghezza.



0,970 Kg / 0,0261 m³

E27 max 1x60W

€ 60

139098 ■ Grigio Scuro


3000 K  
900 lm

101354 € 8,50



# Breeze

Montatura e diffusore in metallo.  
Interno smaltato in bianco. Cavo elettrico regolabile in lunghezza.



3,490 Kg / 0,0707 m³

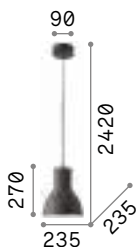
E27 max 1x60W

€ 170

232041 ■ Grigio Scuro

3000 K  
900 lm

101354 € 8,50



0,790 Kg / 0,0206 m³

E27 max 1x60W

€ 55

137681 ■ Grigio Scuro

3000 K  
950 lm

101330 € 8,00



# Hangar


Montatura e diffusore in alluminio anodizzato. Interno smaltato bianco. Cavo elettrico regolabile in lunghezza.



1,800 Kg / 0,0442 m<sup>3</sup>  
E27 max 1x60W

€ 178

100326 ■ Alluminio  
100333 ■ Nero




101354 € 8,50



# Navy


Montatura e diffusore in metallo con finitura brunito e rame. Interno smaltato bianco. Cavo elettrico regolabile in lunghezza.



0,800 Kg / 0,0235 m<sup>3</sup>  
E27 max 1x60W

€ 95

020747 ■ Rame  
020723 ■ Brunito



101354 € 8,50







## Fisherman

Corpo luce interamente in metallo con finitura in cromo, rame o in vernice nera opaca. Diffusore in lastra di vetro serigrafato bianco.



125824



125831



134871



IP20

5,040 Kg / 0,0899 m<sup>3</sup>  
E27 max 1x60W

€ 350

125824 Cromo  
125831 Nero  
134871 Rame

3000 K  
1120 lm

101323 € 7,50



# Eris


Montatura in metallo con rosone e diffusore verniciati bianco o nero opaco, dettagli in finitura oro satinato. Cavo elettrico intrecciato con rivestimento in tessuto.



238104



249056



0,630 Kg / 0,0102 m<sup>3</sup>  
E27 max 1x60W

€ 65

238104 ■ Bianco  
249056 ■ Nero

3000 K  
340 lm

101286 € 3,00



1,080 Kg / 0,0257 m<sup>3</sup>  
E27 max 1x60W

€ 75

238135 ■ Bianco  
249063 ■ Nero

3000 K  
950 lm

101330 € 8,00



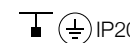
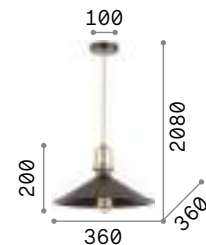
0,740 Kg / 0,0126 m<sup>3</sup>  
E27 max 1x60W

€ 65

238173 ■ Bianco  
249070 ■ Nero

3000 K  
340 lm

101286 € 3,00



0,960 Kg / 0,0231 m<sup>3</sup>  
E27 max 1x60W

€ 75

238210 ■ Bianco  
249087 ■ Nero


3000 K  
340 lm

101286 € 3,00



# Moby

Montatura e diffusore in metallo con interno bianco. Disponibile nelle finiture alluminio, bianco, nero o rame.



IP20

1,200 Kg / 0,0356 m<sup>3</sup>  
E27 max 1x 60W

€ 115

102047 ■ Bianco  
102054 ■ Alluminio  
093659 ■ Nero  
093697 ■ Rame



102047



102054



093659



093697

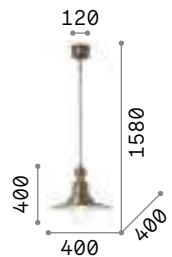
3000 K  
950 lm

101330 € 8,00



## Fiordi

Corpo luce in metallo, disponibile con finitura in brunito. Diffusore in vetro trasparente soffiato e rifinito artigianalmente.




 IP20

2,370 Kg / 0,0464 m<sup>3</sup>  
E27 max 1x60W

€ 235

005041 ■ Brunito

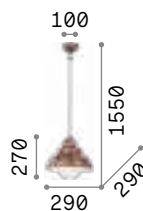

 3000 K  
910 lm

119571 € 7,00



# Sailor

Corpo luce a cupola in metallo con finitura brunito e rame e smaltato bianco all'interno. Diffusore in vetro soffiato con effetto rustico.



IP20

IP20

2,920 Kg / 0,1060 m³  
E27 max 1x60W

1,700 Kg / 0,0467 m³  
E27 max 1x60W

€ 250

€ 155

025315 Rame  
025285 Brunito

025278 Rame  
025308 Brunito

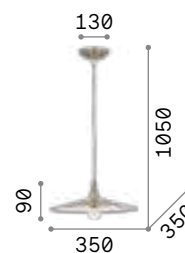
3000 K  
910 lm  
119571 € 7,00

3000 K  
910 lm  
119571 € 7,00



## Cantina

Montatura, diffusore e copriportalampada in metallo disponibile con finitura brunito o rame. Cavo elettrico rivestito in tessuto e intrecciato.



IP20

0,810 Kg / 0,0189 m<sup>3</sup>  
E27 max 1x60W

€ 85

112732 Rame  
112701 Brunito

3000 K  
910 lm


119571 € 7,00



P. 400

# Brooklyn

Montatura in metallo con finitura in brunito. Diffusore in cemento. Sospensioni con cavo in tessuto nero.



IP20

1,930 Kg / 0,0288 m<sup>3</sup>

E27 max 1x60W

€ 135

153445 ■ Cemento

2200 K  
440 lm

151694 € 7,00



IP20

1,070 Kg / 0,0154 m<sup>3</sup>

E27 max 1x60W

€ 110

153438 ■ Cemento


2200 K  
440 lm

151694 € 7,00



# Up and Down

Montatura in metallo rifinito con vernice nera opaca. Copri portalampade e viti in metallo brunito. Diffusori regolabili in altezza individualmente con sistema a contrappeso.



IP20

6,760 Kg / 0,0582 m<sup>3</sup>


E27 max 3x60W

€ 398

136349 ■ Nero

2200 K  
370 lm

151687 € 5,50



IP20

1,940 Kg / 0,0151 m<sup>3</sup>

E27 max 1x60W

€ 135

136332 ■ Nero

2200 K  
370 lm


151687 € 5,50





# Flam

Montatura in metallo cromato.  
 Diffusore in vetro pirex  
 trasparente, smerigliato nella zona  
 centrale.



IP20


1,330 Kg / 0,0164 m<sup>3</sup>  
 E27 max 1x 60W

€ 60

027364 Bianco

3000 K  
 910 lm

119571 € 7,00



IP20

0,810 Kg / 0,0115 m<sup>3</sup>  
 E27 max 1x 60W

€ 55

027357 Bianco

3000 K  
 910 lm

119571 € 7,00



# Iguazù

Montatura in metallo cromato.  
Diffusore in vetro pirex e  
pendenti con ottagoni di cristallo.  
Sospensioni con cavi a lunghezza  
regolabile da dispositivi ferma cavo  
automatici.

IP20	IP20	IP20
<b>3,950 Kg / 0,0524 m<sup>3</sup></b> <b>E14 max 4 x 40W</b>	<b>2,940 Kg / 0,0364 m<sup>3</sup></b> <b>E14 max 3 x 40W</b>	<b>0,950 Kg / 0,0126 m<sup>3</sup></b> <b>E14 max 1 x 40W</b>
<b>€ 270</b>	<b>€ 204</b>	<b>€ 84</b>
<b>052373</b> <b>Cromo</b>	<b>052366</b> <b>Cromo</b>	<b>052359</b> <b>Cromo</b>
<b>3000 K</b> <b>470 lm</b>	<b>3000 K</b> <b>470 lm</b>	<b>3000 K</b> <b>470 lm</b>
<b>101224</b> <b>€ 3,00</b>	<b>101224</b> <b>€ 3,00</b>	<b>101224</b> <b>€ 3,00</b>



# Gocce

Montatura in metallo cromato.  
Diffusore in tubolare di vetro pirex.  
Elementi decorativi con ottagoni  
e gocce in cristallo molato. Cavi  
elettrici regolabili in lunghezza.

**LED** Lampadine LED GU10 5W 3000 K  
incluse. Cod. **108292**

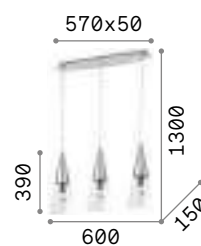
IP20
<b>1,140 Kg / 0,0123 m<sup>3</sup></b> <b>GU10 max 1 x 28W</b>
<b>€ 115</b>
<b>089669</b> <b>Cromo</b>
<b>3000 K</b> <b>480 lm</b>
<b>108292</b> <b>€ 4,50</b>





# Cono

Montatura e copri porta lampade in metallo cromato. Diffusore in vetro soffiato a mano. Disponibile in cromo con vetro tutto trasparente.



IP20


4,110 Kg / 0,0763 m<sup>3</sup>  
E14 max 3 x 40W

€ 269

112367 Cromo

3000 K  
300 lm

101255 € 4,50



IP20

1,420 Kg / 0,0243 m<sup>3</sup>  
E14 max 1 x 40W

€ 106

017440 Cromo

3000 K  
300 lm

101255 € 4,50



# Kuky

Montatura in metallo cromato.  
Disponibile con vetro pirex smerigliato a sabbia nella zona centrale o vetro bianco soffiato e acidato.

IP20	IP20	IP20
<b>4,580 Kg / 0,0766 m<sup>3</sup></b> <b>E27 max 4 x 60W</b>	<b>2,510 Kg / 0,0464 m<sup>3</sup></b> <b>E27 max 3 x 60W</b>	<b>0,980 Kg / 0,0165 m<sup>3</sup></b> <b>E27 max 1 x 60W</b>
<b>€ 228</b>	<b>€ 153</b>	<b>€ 52</b>
<b>023038</b> Trasparen.	<b>033952</b> Trasparen.	<b>023021</b> Trasparen. <b>053448</b> Bianco
<b>3000 K</b> <b>910 lm</b>	<b>3000 K</b> <b>910 lm</b>	<b>3000 K</b> <b>910 lm</b>
<b>119571</b> <b>€ 7,00</b>	<b>119571</b> <b>€ 7,00</b>	<b>119571</b> <b>€ 7,00</b>

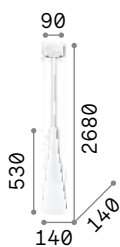
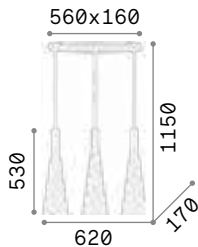


023021

053448

# Milk

Base ellittica in metallo smaltato bianco. Diffusore in vetro soffiato e acidato. Cavi elettrici regolabili in lunghezza.



4,220 Kg / 0,1024 m<sup>3</sup>  
E27 max 3x60W


1,270 Kg / 0,0354 m<sup>3</sup>  
E27 max 1x60W

€ 240


€ 95

030326 Bianco

026787 Bianco



123899 € 7,00



123899 € 7,00

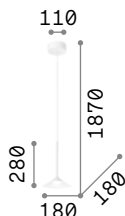


# Tristan

Rosone e corpo luce in metallo verniciato a polveri. Paralume in acrilico trasparente rigato. Diffusore in policarbonato satinato. Cavo in pvc trasparente. Disponibile nelle finiture bianco, nero o oro metallizzato.

**LED**

Sorgente luminosa LED 3000 K,  
20.000 h di durata.



0,430 Kg / 0,0099 m<sup>3</sup>  
LED 5W / 540 lm

€ 110

256429 Bianco  
256436 Nero  
256443 Oro



256429



256436



256443





# Cocktail

Diffusore in vetro soffiato incamiciato e acidato. Bianco all'interno e colorato all'esterno. Sospensioni con cavi a lunghezza regolabile.

Model	Dimensions	Weight / Volume	Socket	Price	Options
074245	680x50 (top), 820 (base), 1250 (height), 200 (width)	3,740 Kg / 0,0708 m <sup>3</sup>	IP20	€ 225	Bianco
074313	90 (top), 480 (height), 2630 (total height), 350 (base), 350 (width)	3,200 Kg / 0,1259 m <sup>3</sup>	IP20	€ 265	Bianco
074337 / 074344	90 (top), 260 (height), 2410 (total height), 200 (base), 200 (width)	1,180 Kg / 0,0257 m <sup>3</sup>	IP20	€ 95	Bianco / Nero
101217	3000 K, 420 lm	€ 3,00			
123899	3000 K, 900 lm	€ 7,00			
101217	3000 K, 420 lm	€ 3,00			



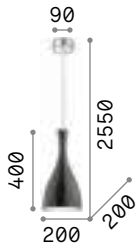
074337



074344

# Olimpia

Montatura in cromo. Diffusore in vetro colorato soffiato e incamiciato. Cavo elettrico regolabile in lunghezza.



1,080 Kg / 0,0374 m<sup>3</sup>  
E27 max 1x60W

€ 131

013244 ■ Bianco  
012919 ■ Nero

3000 K  
900 lm

123899

€ 7,00




013244

012919



# Manhattan

Rosone e diffusore in metallo rifinito con vernice opaca bianca o nera e con dettaglio in legno naturale. Cavo in tessuto.



0,560 Kg / 0,0061 m<sup>3</sup>  
E14 max 1x40W

€ 68

110745 ■ Bianco  
110752 ■ Nero

3000 K  
480 lm

101200

€ 3,00



110745


110752





# Flut

Diffusore in vetro soffiato incamiciato e acidato, bianco all'interno e colorato all'esterno. Cavo a lunghezza regolabile.



IP20

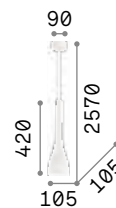
1,570 Kg / 0,0422 m<sup>3</sup>  
E27 max 1x 60W

€ 125

035666 ■ Bianco  
035680 ■ Nero

3000 K  
900 lm

123899 € 7,00



IP20

0,930 Kg / 0,0179 m<sup>3</sup>  
E14 max 1x 40W

€ 66

035697 ■ Bianco  
035710 ■ Nero  
035703 ■ Rosso


3000 K  
420 lm

101217 € 3,00



# Origami

Montatura in metallo verniciato opaco. Diffusori in vetro bianco soffiato e acidato con effetto piegature in rilievo.



IP20

3,740 Kg / 0,0642 m<sup>3</sup>  
E27 max 3 x 60W

€ 255

198095 Bianco

3000 K  
900 lm

123899 € 7,00






# Umile

Rosone ed elementi decorativi in metallo con finitura oro satinato. Diffusori in vetro soffiato bianco acidato. Led integrati.

**LED** Sorgente luminosa LED 3000 K, 20.000 h di durata.



IP20


8,600 Kg / 0,2150 m<sup>3</sup>  
LED 60,2W / 5300 lm

€ 375

224541 Bianco

# Blossom

Montatura e rosone in metallo cromato. Diffusore in vetro soffiato trasparente con finitura ambra o fumè. Cavo elettrico in pvc trasparente.



IP20

1,890 Kg / 0,0705 m<sup>3</sup>

E27 max 1x60W

€ 155

241517 ■ Fumè

241524 ■ Ambra

3000 K  
900 lm

101354 € 8,50



241517




241524



# Lord

Rosone e montatura in metallo verniciato a polveri con finitura nera. Cavo in pvc nero. Diffusore in vetro soffiato con decori in rilievo. Disponibile con vetro ambra, trasparente o fumè.



IP20

1,430 Kg / 0,0389 m<sup>3</sup>

E27 max 1x60W

€ 95

263632 ■ Trasparen.

263649 ■ Fumè

263656 ■ Ambra

3000 K  
910 lm

119571 € 7,00






## Fade new

Rosone e montatura in metallo. Paralume in vetro soffiato trasparente con sfumatura galvanica. Diffusore interno in vetro soffiato bianco acidato. Cavo in pvc nero. Colori paralumi: trasparente con sfumatura ambra, cromo o rame.

**LED** Lampadine LED G9 3W 3000 K incluse.  
Cod. **209043**



1,900 Kg / 0,0370 m<sup>3</sup>  
G9 max 1x 15W

€ 180


271293 **Cromo** new  
271316 **Ambra** new  
271309 **Rame** new

**3000 K**  
**370 lm**  
209043 € 3,90

# Audi-20

Elemento centrale portalampada in metallo cromato. Diffusore in vetro soffiato trasparente o cromo sfumato. Cavo in acciaio a lunghezza regolabile con dispositivo ferma cavo automatico.

**LED** Lampadine LED E27 8W Globo D125 3000 K incluse. Cod. **101347/101354**



**4,370 Kg / 0,1017 m³**  
**E27 max 1x 60W**

**€ 253**

**016931** Trasparen.  
**103990** CromoSfum.

**3000 K**  
**900 lm**

**101354**

**€ 8,50**



**016931**




**103990**



# Eva

Montatura in metallo cromato. Diffusore in vetro soffiato in vetro trasparente con effetto fumè. Cavi in acciaio a lunghezza regolabile da dispositivi automatici.



**5,750 Kg / 0,1201 m³**  
**E27 max 1x 60W**

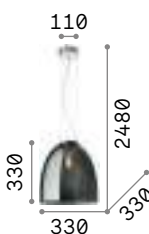
**€ 354**

**101095** Fumè

**3000 K**  
**1020 lm**

**101347**

**€ 8,50**



**3,600 Kg / 0,0741 m³**  
**E27 max 1x 60W**

**€ 275**

**101101** Fumè

**3000 K**  
**1020 lm**

**101347**

**€ 8,50**





## Tolomeo

Diffusore in vetro soffiato, incamiciato e decorato a mano. Cavi in acciaio a lunghezza regolabile con dispositivi ferma cavo automatici.



001814



001821



IP20

3,390 Kg / 0,0871 m<sup>3</sup>  
E27 max 1x60W

€ 249


001814 ■ Bianco  
001821 ■ Grigio

3000 K  
900 lm

101354 € 8,50

# Karma

Montatura in metallo cromato.  
Diffusore in vetro soffiato bianco incamiciato e acidato.  
Cavi in acciaio a lunghezza regolabile da dispositivi ferma cavo automatici.



4,310 Kg / 0,1185 m<sup>3</sup>  
E27 max 1x60W

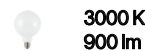
3,700 Kg / 0,0693 m<sup>3</sup>  
E27 max 1x60W

€ 225


€ 225

132365 Bianco

132389 Bianco



101354 € 8,50

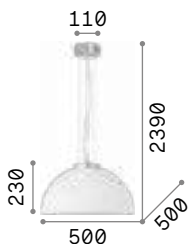


101354 € 8,50



# Etna

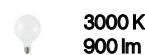
Montatura in metallo con finitura nickel satinato.  
Diffusore in vetro bianco soffiato e acidato.



4,390 Kg / 0,1072 m<sup>3</sup>  
E27 max 1x60W

€ 311

027906 Bianco



101354 € 8,50





# Folk

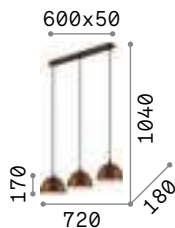
Rosone e diffusore in metallo decorato con effetto ossidato oppure con vernice opaca bianca. Parabola interna ondulata e smaltata bianca. Cavo in tessuto.



174228



103136



IP20

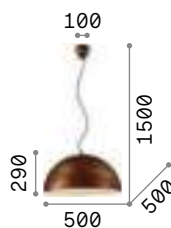
2,190 Kg / 0,0255 m<sup>3</sup>  
E27 max 3 x 60W

€ 215

174235 ■ Corten

3000 K  
340 lm

101286 € 3,00



IP20

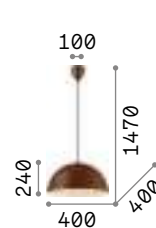
3,070 Kg / 0,0843 m<sup>3</sup>  
E27 max 1 x 60W

€ 255

174228 ■ Corten  
103136 ■ Bianco

3000 K  
900 lm

101354 € 8,50



IP20

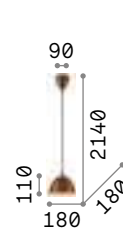
1,980 Kg / 0,0420 m<sup>3</sup>  
E27 max 1 x 60W

€ 140

174211 ■ Corten  
103112 ■ Bianco

3000 K  
950 lm

101330 € 8,00



IP20

0,530 Kg / 0,0072 m<sup>3</sup>  
E27 max 1 x 60W

€ 75

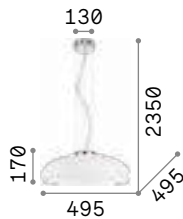
174204 ■ Corten

3000 K  
900 lm

123899 € 7,00

# Aria

Diffusore in vetro bianco soffiato e acidato. Cavi in acciaio a lunghezza regolabile con dispositivi ferma cavo automatici.



IP20

4,080 Kg / 0,0847 m<sup>3</sup>

E27 max 1x 60W

€ 255

059679 Bianco

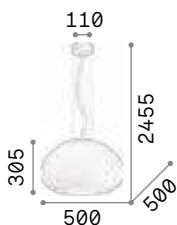
3000 K  
950 lm

101330 € 8,00



# Mama

Montatura e anello sul bordo inferiore in metallo rifinito con smalto bianco satinato. Diffusore in vetro bianco soffiato e acidato. Cavi in acciaio a lunghezza regolabile da dispositivi automatici.



IP20

4,170 Kg / 0,1223 m<sup>3</sup>

E27 max 3x 60W

€ 338

071022 Bianco

3000 K  
900 lm

101354 € 8,50



IP20

2,810 Kg / 0,0722 m<sup>3</sup>

E27 max 1x 60W

€ 178

071015 Bianco

3000 K  
950 lm

101330 € 8,00







## Plissé **new**

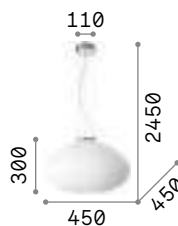
Montatura in metallo placcato.  
Diffusore in vetro soffiato bianco acidato, con decoro in rilievo. Cavo elettrico in pvc trasparente. Colori: cromo oppure ottone satinato.



264509



285177



IP20


3,300 Kg / 0,1208 m<sup>3</sup>  
E27 max 1x60W

€ 220

264523 **Cromo**  
285191 **Ottone Sat.**

3000 K  
900 lm

123899 € 7,00



IP20

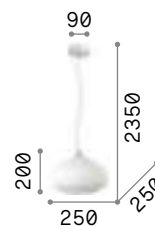
2,060 Kg / 0,0705 m<sup>3</sup>  
E27 max 1x60W

€ 160

**new** 285184 **Cromo**  
**new** 264547 **Ottone Sat.**

3000 K  
900 lm

123899 € 7,00



IP20

1,200 Kg / 0,0394 m<sup>3</sup>  
E14 max 1x40W

€ 80

**new** 264509 **Cromo** **new**  
**new** 285177 **Ottone Sat.** **new**

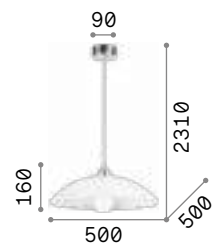

3000 K  
420 lm

101217 € 3,00



# Lana

Diffusore in vetro trasparente con decorazioni serigrafate all'interno e sabbiate all'esterno. Ganci ferma vetro in metallo cromato.



IP20

2,720 Kg / 0,0533 m<sup>3</sup>  
E27 max 1x60W

€ 105

068169 Bianco

3000 K  
950 lm

101330 € 8,00




P. 286



# Lena

Montatura in metallo cromato.  
 Diffusore con doppio vetro:  
 smerigliato e colorato quello  
 esterno, bianco quello interno.  
 Sospensioni con cavi in acciaio a  
 lunghezza regolabile da dispositivi  
 automatici.



IP20

IP20

8,310 Kg / 0,1785 m³  
 E27 max 3x 60W

6,600 Kg / 0,1304 m³  
 E27 max 3x 60W

€ 370

€ 315

052786 ■ Bianco

035727 ■ Bianco  
 066592 ■ Grigio  
 066608 ■ Marrone



035727



066592



066608

3000 K  
 340 lm

101286 € 3,00

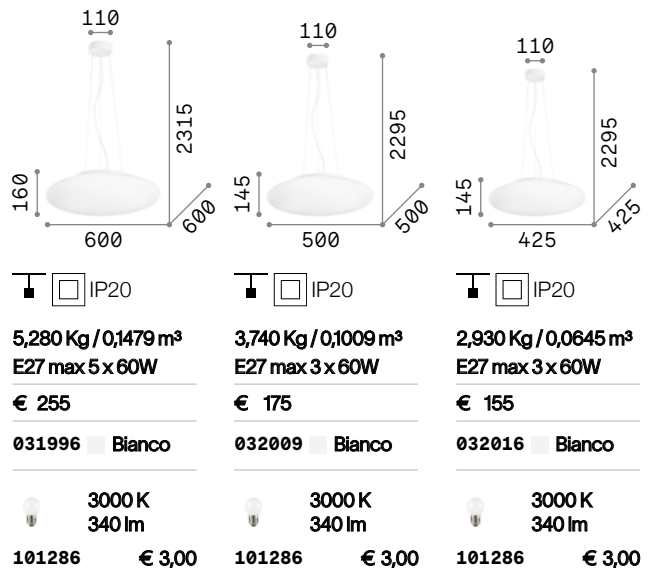
3000 K  
 340 lm

101286 € 3,00



# Smarties

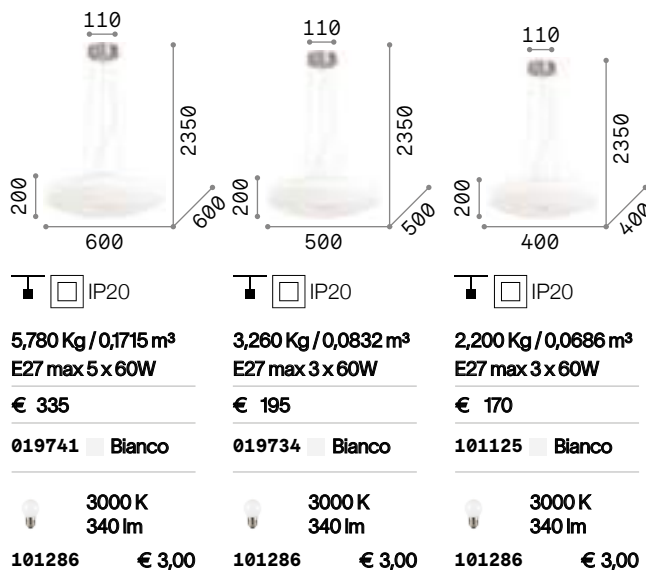
Montatura in metallo verniciato bianco. Diffusore in vetro bianco soffiato. Cavi in acciaio a lunghezza regolabile con dispositivi ferma cavo automatici.





# Glory


Montatura rifinita in nickel satinato. Diffusore in vetro bianco soffiato e acidato. Sospensioni con cavi in acciaio regolabili in lunghezza con dispositivi automatici.



P. 278

# Ulisse

Montatura in metallo verniciato bianco opaco. Diffusore in vetro bianco soffiato e acidato. Sospensioni con cavi in acciaio a lunghezza regolabile da dispositivi automatici.



IP20

IP20

5,010 Kg / 0,1177 m<sup>3</sup>  
E27 max 3 x 60W

3,110 Kg / 0,0720 m<sup>3</sup>  
E27 max 3 x 60W

€ 268

€ 198

098616 Bianco

095226 Bianco

3000 K  
910 lm

3000 K  
910 lm

119571 € 7,00


119571 € 7,00



# Arizona

Montatura in metallo rifinito in ottone satinato. Diffusore in vetro bianco soffiato, acidato e con rigature decorative in rilievo.

**LED** Lampadine LED GX53 9W 3000 K incluse. Cod. **123936**



IP20

IP20

6,190 Kg / 0,1288 m<sup>3</sup>  
GX53 max 5 x 15W

3,260 Kg / 0,0740 m<sup>3</sup>  
GX53 max 3 x 15W

€ 465

€ 345

214481 Bianco

214474 Bianco

3000 K  
910 lm

3000 K  
910 lm

123936 € 6,50

123936 € 6,50



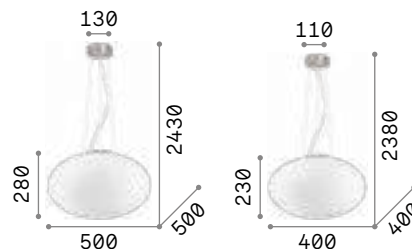
P. 280





# Candy

Montatura in metallo con finitura nickel satinato. Diffusore in vetro bianco soffiato e acidato. Cavi in acciaio a lunghezza regolabile con dispositivi ferma cavo automatici.



**4,200 Kg / 0,1547 m<sup>3</sup>**  
E27 max 1x60W

€ 314

086743 Bianco

3000 K  
900 lm

123899 € 7,00



**3,100 Kg / 0,0778 m<sup>3</sup>**  
E27 max 1x60W

€ 187

086736 Bianco

3000 K  
900 lm


123899 € 7,00



P. 281



P. 440



# Clown

Montatura in metallo con diffusori in vetro soffiato e modellato a mano. Disponibile con montatura in cromo e vetri multicolor o cromati o con montatura e vetri bianchi.



Lampadine LED G9 3W 3000 K incluse.  
Cod. **209043**



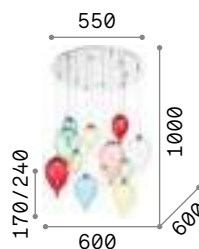
100944



100883



100913



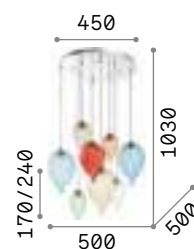
6,000 Kg / 0,1860 m<sup>3</sup>  
G9 max 12 x 28W

€ 675

100951 Color

3000 K  
370 lm

209043 € 3,90



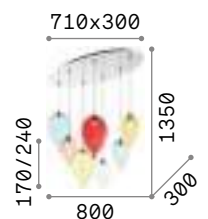
5,700 Kg / 0,1442 m<sup>3</sup>  
G9 max 8 x 28W

€ 465

100944 Color  
100883 Bianco  
100913 Cromo

3000 K  
370 lm

209043 € 3,90



5,000 Kg / 0,1283 m<sup>3</sup>  
G9 max 7 x 28W

€ 425

100937 Color

3000 K  
370 lm

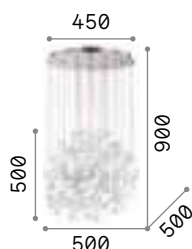
209043 € 3,90



# Bollicine

Elementi decorativi con bolle di vetro soffiato. Disponibile con bolle trasparenti e bianche o trasparenti e cromo.

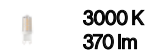
**LED** Lampadine LED G9 3W 3000 K incluse.  
Cod. **209043**



**9,500 Kg / 0,2076 m³**  
**G9 max 14 x 40W**

**€ 1100**

**087924** Bianco  
**093024** Cromo



**3000 K**  
**370 lm**

**209043** € 3,90



**087924**




**093024**



# Mapa Plus

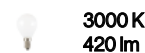
Montatura in metallo. Diffusore a sfera in vetro bianco soffiato e acidato. Cavi in acciaio a lunghezza regolabile.



**10,800 Kg / 0,1976 m³**  
**E14 max 22 x 40W**

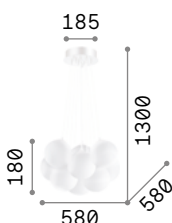
**€ 610**

**140230** Bianco



**3000 K**  
**420 lm**

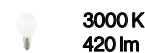
**101217** € 3,00



**5,520 Kg / 0,1205 m³**  
**E14 max 11 x 40W**

**€ 360**

**131924** Bianco



**3000 K**  
**420 lm**

**101217** € 3,00






## Luce Max

Montatura in cromo. Diffusore in vetro soffiato con decorazione interna in filo d'alluminio. Sospensioni con cavo in acciaio a lunghezza regolabile da dispositivo ferma cavo automatico.

IP20	IP20	IP20	IP20
<b>4,150 Kg / 0,0851 m<sup>3</sup></b> <b>E27 max 4 x 60W</b>	<b>2,150 Kg / 0,0458 m<sup>3</sup></b> <b>E27 max 3 x 60W</b>	<b>2,460 Kg / 0,0732 m<sup>3</sup></b> <b>E27 max 1 x 60W</b>	<b>1,500 Kg / 0,0334 m<sup>3</sup></b> <b>E27 max 1 x 60W</b>
<b>€ 226</b>	<b>€ 182</b>	<b>€ 109</b>	<b>€ 76</b>
<b>047799</b> <b>Trasparen.</b>	<b>081762</b> <b>Trasparen.</b>	<b>033662</b> <b>Trasparen.</b>	<b>033679</b> <b>Trasparen.</b>
<b>3000 K</b> <b>910 lm</b>	<b>3000 K</b> <b>910 lm</b>	<b>3000 K</b> <b>910 lm</b>	<b>3000 K</b> <b>910 lm</b>
<b>119571</b> <b>€ 7,00</b>	<b>119571</b> <b>€ 7,00</b>	<b>119571</b> <b>€ 7,00</b>	<b>119571</b> <b>€ 7,00</b>

# Mapa Sat

Montatura in metallo con finitura nickel o ottone. Diffusore in vetro soffiato trasparente con decoro interno in filo d'alluminio.



IP20

6,550 Kg / 0,1862 m<sup>3</sup>  
E27 max 7x60W

€ 472

176062 Nickel  
176000 Ottone

3000 K  
910 lm

119571 € 7,00

IP20

2,700 Kg / 0,1210 m<sup>3</sup>  
E27 max 3x60W

€ 267

176031 Nickel  
175973 Ottone

3000 K  
910 lm

119571 € 7,00

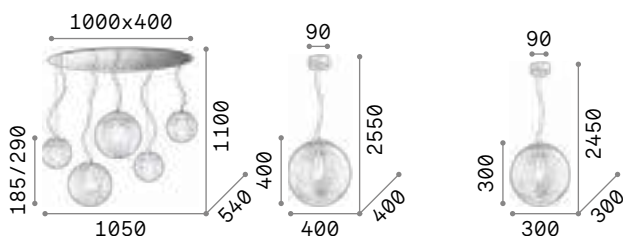
176031

175973



# Mapa Max

Montatura in cromo. Diffusore in vetro soffiato con decorazione interna in filo d'alluminio. Sospensioni con cavo in acciaio a lunghezza regolabile da dispositivo ferma cavo automatico.



IP20

8,700 Kg / 0,2456 m<sup>3</sup>  
E27 max 5x60W

€ 490

091112 Cromo

3000 K  
910 lm

119571 € 7,00

IP20

3,450 Kg / 0,1370 m<sup>3</sup>  
E27 max 1x60W

€ 150

045122 Cromo

3000 K  
910 lm

119571 € 7,00

IP20

1,370 Kg / 0,0527 m<sup>3</sup>  
E27 max 1x60W

€ 107

045115 Cromo

3000 K  
910 lm

119571 € 7,00




P. 442





# Mapa Fade


Rosone e montatura in metallo cromato. Diffusore a sfera in vetro soffiato trasparente rifinito con cromatura sfumata verso il basso. Cavo in pvc trasparente. Colore: cromo.




8,700 Kg / 0,2470 m<sup>3</sup>  
E27 max 5x60W

€ 580

140759 ■ CromoStum.




119571 € 7,00



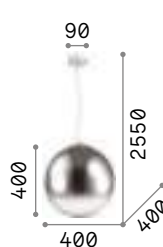
5,390 Kg / 0,2254 m<sup>3</sup>  
E27 max 1x60W

€ 435

161327 ■ CromoStum.




119571 € 7,00



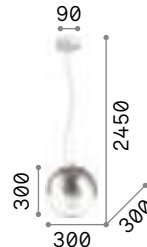
3,620 Kg / 0,1215 m<sup>3</sup>  
E27 max 1x60W

€ 245

161334 ■ CromoStum.



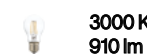
119571 € 7,00



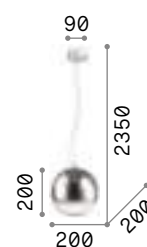
1,920 Kg / 0,0630 m<sup>3</sup>  
E27 max 1x60W

€ 150

140728 ■ CromoStum.



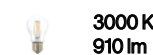
119571 € 7,00



1,130 Kg / 0,0272 m<sup>3</sup>  
E27 max 1x60W

€ 85

140711 ■ CromoStum.



119571 € 7,00



# Mapa Bianco

Montatura in metallo bianco.  
Diffusore a sfera in vetro soffiato e acidato. Cavi in acciaio a lunghezza regolabile.





<b>8,700 Kg / 0,2470 m³</b> <b>E27 max 5x60W</b>	<b>5,390 Kg / 0,2254 m³</b> <b>E27 max 1x60W</b>	<b>3,620 Kg / 0,1215 m³</b> <b>E27 max 1x60W</b>	<b>1,920 Kg / 0,0630 m³</b> <b>E27 max 1x60W</b>	<b>1,130 Kg / 0,0272 m³</b> <b>E27 max 1x60W</b>
<b>€ 480</b>	<b>€ 275</b>	<b>€ 132</b>	<b>€ 71</b>	<b>€ 47</b>
<b>043562 Bianco</b>	<b>032122 Bianco</b>	<b>032139 Bianco</b>	<b>009087 Bianco</b>	<b>009148 Bianco</b>
<b>3000 K</b> <b>910 lm</b>	<b>3000 K</b> <b>910 lm</b>	<b>3000 K</b> <b>910 lm</b>	<b>3000 K</b> <b>910 lm</b>	<b>3000 K</b> <b>910 lm</b>
<b>P. 280 P. 360 P. 441</b> <b>119571 € 7,00</b>	<b>119571 € 7,00</b>	<b>119571 € 7,00</b>	<b>119571 € 7,00</b>	<b>119571 € 7,00</b>



## Carta new

Montatura in metallo verniciato bianco opaco. Diffusore in policarbonato con rivestimento ad effetto carta. Cavo rivestito in tessuto.



IP20

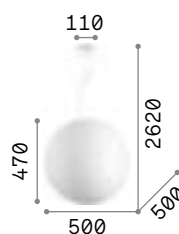
2,750 Kg / 0,2746 m<sup>3</sup>  
E27 max 1x 60W

€ 415

272139 Bianco new

3000 K  
2180 lm

151786 € 8,00



IP20

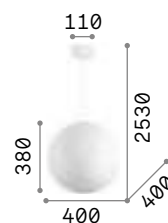
1,780 Kg / 0,1662 m<sup>3</sup>  
E27 max 1x 25W

€ 305

226040 Bianco

3000 K  
950 lm

101330 € 8,00



IP20

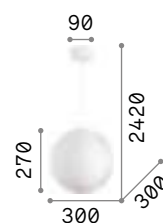
1,460 Kg / 0,0911 m<sup>3</sup>  
E27 max 1x 25W

€ 190

226033 Bianco

3000 K  
950 lm

101330 € 8,00



IP20

0,860 Kg / 0,0428 m<sup>3</sup>  
E27 max 1x 25W

€ 95

226026 Bianco


3000 K  
950 lm

101330 € 8,00



# Boa

Montatura in metallo verniciato opaco bianco o nero. Cavo in tessuto da 12 metri con 6 supporti. Diffusore in vetro soffiato bianco acidato.



IP20

2,900 Kg / 0,0726 m<sup>3</sup>

E27 max 1x60W

€ 135

160863 Bianco

160856 Nero

3000 K  
900 lm

123899 € 7,00



# Mapa Riga

Montatura in metallo bianco. Diffusore a sfera in vetro soffiato bianco con decorazione dipinta. Cavi in acciaio a lunghezza regolabile.



IP20

5,390 Kg / 0,2254 m<sup>3</sup>

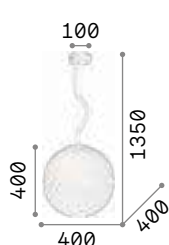
E27 max 1x60W

€ 335

161365 Bianco

3000 K  
910 lm

119571 € 7,00



IP20

3,620 Kg / 0,1215 m<sup>3</sup>

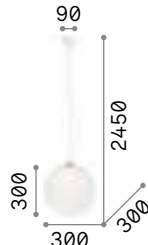
E27 max 1x60W

€ 235

161372 Bianco

3000 K  
910 lm

119571 € 7,00



IP20

1,920 Kg / 0,0630 m<sup>3</sup>

E27 max 1x60W

€ 125

161389 Bianco


3000 K  
910 lm

119571 € 7,00




# Grape

Montatura in metallo rifinito ottone satinato. Cavi rivestiti in tessuto. Diffusore in vetro soffiato bianco con striature satinate.



**LED** Lampadine LED G9 3W 3000 K incluse nel modello **241340**. Cod. **209043**



**3,300 Kg / 0,0639 m<sup>3</sup>**  
**G9 max 3x28W**

**€ 250**

**241340** ■ Bianco

**3000 K**  
**370 lm**

**209043**    **€ 3,90**



**3,080 Kg / 0,1303 m<sup>3</sup>**  
**E27 max 1x60W**

**€ 205**

**241364** ■ Bianco

**3000 K**  
**900 lm**

**123899**    **€ 7,00**



**2,500 Kg / 0,0693 m<sup>3</sup>**  
**E27 max 1x60W**

**€ 145**

**241357** ■ Bianco


**3000 K**  
**900 lm**

**123899**    **€ 7,00**



# Loko

Montatura in metallo con finitura ottone satinato. Diffusore in vetro incamiciato bianco, soffiato e acidato.



**2,970 Kg / 0,1290 m<sup>3</sup>**  
**E27 max 1x60W**

**€ 225**

**197920** ■ Bianco

**3000 K**  
**900 lm**


**123899**    **€ 7,00**





## Nemo Plus

Montatura in cromo. Diffusore in vetro soffiato con finitura in cromo sfumato. Cavi in acciaio a lunghezza regolabile da dispositivo ferma cavo automatico.



IP20

8,700 Kg / 0,2424 m<sup>3</sup>  
E27 max 5x60W

€ 668

138305 CromoStum.

3000 K  
910 lm

119571 € 7,00

IP20

4,500 Kg / 0,0873 m<sup>3</sup>  
E27 max 4x60W

€ 378

149561 CromoStum.

3000 K  
910 lm

119571 € 7,00




# Nemo

Diffusore in vetro soffiato.  
Disponibile in versione fumé,  
trasparente, rame o cromo  
sfumato. Modello 052793 con copri  
lampada in vetro bianco soffiato e  
acidato.

**LED** Lampadine LED G9 3W 3000 K incluse  
nel modello **052793**. Cod. **209043**




**052809**      **149592**      **094236**      **250335**      **111902**



**4,000 Kg / 0,2220 m³**  
**E27 max 1x60W**

€ 390

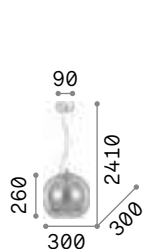
094137 **Fumè**



**3,490 Kg / 0,1227 m³**  
**E27 max 1x60W**

€ 245

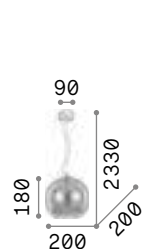
052816 **Trasparen.**  
250359 **Cromo Sfum.**  
094229 **Fumè**  
250342 **Cromo**  
111919 **Rame**



**2,960 Kg / 0,0664 m³**  
**E27 max 1x60W**

€ 170

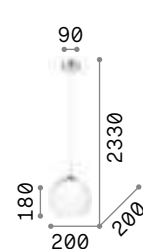
052809 **Trasparen.**  
149592 **Cromo Sfum.**  
094236 **Fumè**  
250335 **Cromo**  
111902 **Rame**



**1,300 Kg / 0,0241 m³**  
**E27 max 1x60W**

€ 85

149585 **Cromo Sfum.**  
250311 **Fumè**  
250304 **Cromo**  
250328 **Rame**



**1,080 Kg / 0,0241 m³**  
**G9 max 1x40W**

€ 85

052793 **Trasparen.**

**3000 K**  
**1020 lm**  
101347      € 8,50

**3000 K**  
**1020 lm**  
101347      € 8,50

**3000 K**  
**1120 lm**  
101323      € 7,50

**3000 K**  
**1120 lm**  
101323      € 7,50

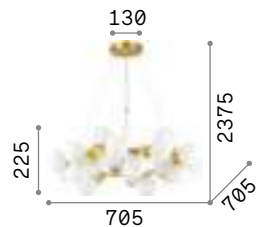
**3000 K**  
**370 lm**  
209043      € 3,90



# Dna

Rosone e montatura in metallo dorato. Diffusori in vetro incamiciato bianco, soffiato e acidato. Cavi d'acciaio regolabili.

**LED** Lampadine LED G9 3W 3000 K incluse.  
Cod. **209043**



IP20

**4,930 Kg / 0,2034 m³**  
**G9 max 25 x 15W**

**€ 1000**

**208398** **Bianco**

**3000 K**  
**370 lm**

**209043** **€ 3,90**



# Nodi

Montatura in metallo cromato oppure in ottone satinato. Diffusori in vetro bianco soffiato, acidato o trasparente e cromato.



082073



200491



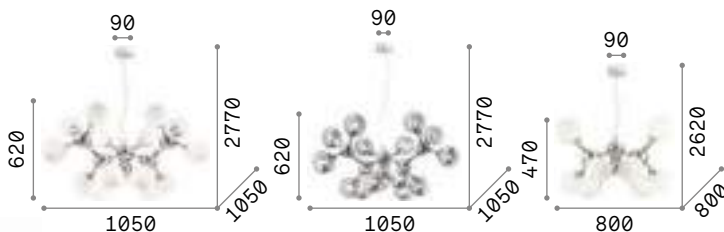
241012



P. 306



P. 396



8,000 Kg / 0,4651 m<sup>3</sup>  
E14 max 15 x 40W

€ 555

082073 ■ Bianco  
241012 ■ OttoneSat.

3000 K  
480 lm

101200 € 3,00



8,000 Kg / 0,4651 m<sup>3</sup>  
E14 max 15 x 40W

€ 715

200491 ■ Cromo

3000 K  
480 lm

101200 € 3,00



5,300 Kg / 0,1479 m<sup>3</sup>  
E14 max 9 x 40W

€ 385

082059 ■ Bianco  
241036 ■ OttoneSat.


3000 K  
480 lm

101200 € 3,00



# Ovalino

Diffusore composto da elementi circolari in lastra di vetro curvata e acidata. Cavi in acciaio regolabili in lunghezza da dispositivi automatici.



IP20

6,700 Kg / 0,1448 m<sup>3</sup>  
E27 max 8 x 60W

€ 290

090481 Bianco

3000 K  
900 lm

123899 € 7,00

IP20

4,810 Kg / 0,1184 m<sup>3</sup>  
E27 max 5 x 60W

€ 228

074139 Bianco

3000 K  
900 lm

123899 € 7,00




P. 282

P. 358



# Basket

Montatura in metallo cromato.  
Diffusore in spago ignifugo.  
Sospensione a sfera con cavo in acciaio regolabile in lunghezza da dispositivo automatico.



IP20

0,800 Kg / 0,0911 m<sup>3</sup>  
E27 max 1x60W

€ 130

096162 Bianco

3000 K  
900 lm

123899 € 7,00

IP20

0,500 Kg / 0,0429 m<sup>3</sup>  
E27 max 1x60W

€ 90

096100 Bianco

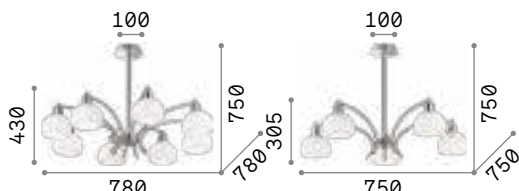
3000 K  
900 lm

123899 € 7,00



# Tokyo

Montatura in metallo cromato regolabile in altezza. Diffusori in vetro soffiato bianco incamiciato e acidato.



IP20

5,200 Kg / 0,1519 m<sup>3</sup>  
E14 max 8 x 40W

€ 315

068466 Cromo

3000 K  
420 lm

101217 € 3,00

IP20

3,600 Kg / 0,1386 m<sup>3</sup>  
E14 max 5 x 40W

€ 250

068459 Cromo

3000 K  
420 lm

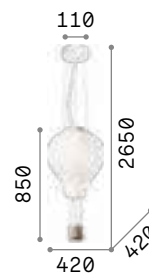
101217 € 3,00





## Dream Big

Rosone in metallo verniciato bianco opaco. Cavo in tessuto. Diffusore in vetro soffiato bianco acidato. Cesto in corda.



IP20

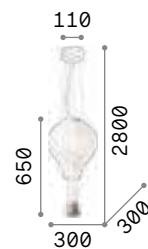
3,830 Kg / 0,1676 m<sup>3</sup>  
E27 max 1x 42W

€ 235

261195 Bianco

3000 K  
900 lm

123899 € 7,00



IP20

2,420 Kg / 0,1013 m<sup>3</sup>  
E27 max 1x 42W

€ 135

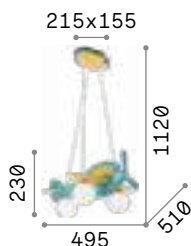
179858 Bianco

3000 K  
900 lm

123899 € 7,00

# Avion

Corpo luce e rosone in legno dipinto con vernice opaca. Dettagli in metallo cromato. Diffusori in vetro soffiato bianco acidato.



IP20

2,440 Kg / 0,0618 m<sup>3</sup>

E14 max 3x 40W

€ 165

136325 ■ Azzurro

136318 ■ Rosso


3000 K  
420 lm

101217 € 3,00



# Multiflex

Montatura in metallo rifinito con vernice opaca. Bracci flessibili rivestiti di gomma. Cavo in acciaio regolabile in lunghezza da dispositivo automatico.



IP20

4,440 Kg / 0,0656 m<sup>3</sup>

E14 max 8x 40W

€ 360

141893 ■ Bianco

141909 ■ Color

3000 K  
420 lm

101217 € 3,00



141893



141909

P. 311





# Soft

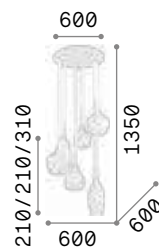
Montatura in metallo con finiture bianco e cromo. Diffusori in vetro soffiato bianco o fumè.



087818



111841



IP20

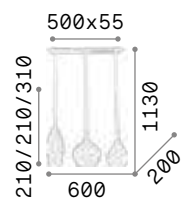
6,400 Kg / 0,1138 m<sup>3</sup>  
E14 max 6 x 40W

€ 340

087818 ■ Bianco  
111841 ■ Fumè

3000 K  
420 lm

101217 € 3,00



IP20

3,000 Kg / 0,0657 m<sup>3</sup>  
E14 max 3 x 40W

€ 195

111858 ■ Bianco  
111865 ■ Fumè

3000 K  
420 lm

101217 € 3,00



# Lido

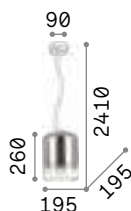

Montatura in metallo cromato. Cavo in tessuto. Diffusori in vetro soffiato trasparente fumè.

**LED** Lampadine LED G9 3W 3000 K incluse.  
Cod. **209043**

IP20 <small>INCLUSA</small>	IP20 <small>INCLUSA</small>	IP20 <small>INCLUSA</small>
0,790 Kg / 0,0180 m <sup>3</sup> G9 max 1x 15W	0,790 Kg / 0,0156 m <sup>3</sup> G9 max 1x 15W	0,660 Kg / 0,0243 m <sup>3</sup> G9 max 1x 15W
€ 70	€ 70	€ 80
168326 ■ Fumè	168357 ■ Fumè	168364 ■ Fumè
3000 K 370 lm 209043 € 3,90	3000 K 370 lm 209043 € 3,90	3000 K 370 lm 209043 € 3,90

# Ken

Montatura in metallo cromato.  
Diffusore in vetro soffiato. Cavi in acciaio a lunghezza regolabile con dispositivi ferma cavo automatici.



3,050 Kg / 0,0862 m<sup>3</sup>  
E27 max 1x60W



1,520 Kg / 0,0309 m<sup>3</sup>  
E27 max 1x60W

€ 285

€ 185

112107 CromoStum.

112084 CromoStum.




119571 € 7,00

119571 € 7,00



# Zeno


Montatura in metallo cromato.  
Diffusore in vetro soffiato trasparente e colorato. Cavo elettrico regolabile in lunghezza.



1,370 Kg / 0,0231 m<sup>3</sup>  
E27 max 1x60W


€ 105

088921 Trasparen.  
088938 Fumè



119571 € 7,00





## Coco **new**

Montatura in metallo verniciato a polveri con finitura nera. Diffusore in acrilico trasparente con bordo laterale satinato. Vetro soffiato trasparente con finitura fumè. Cavo in pvc.

**LED** Sorgente luminosa LED 3000 K, 20.000 h di durata.

IP20	IP20	IP20
1,200 Kg / 0,0128 m <sup>3</sup> LED 7W / 660 lm	1,140 Kg / 0,0132 m <sup>3</sup> LED 7W / 660 lm	1,080 Kg / 0,0152 m <sup>3</sup> LED 7W / 660 lm
€ 135	€ 135	€ 135
275567 ■ Fumè	<b>new</b> 275581 ■ Fumè	<b>new</b> 275543 ■ Fumè <b>new</b>



# Mint

Montatura in metallo con finitura ottone satinato e rosone nero opaco. Cavo rivestito in tessuto. Diffusore in vetro soffiato con rigatura in rilievo. Disponibile nelle finiture fumè o verde.



237510



237497



IP20	IP20	IP20
<b>1,350 Kg / 0,0147 m<sup>3</sup></b> <b>E27 max 1x 60W</b>	<b>1,560 Kg / 0,0532 m<sup>3</sup></b> <b>E27 max 1x 60W</b>	<b>1,80 Kg / 0,0269 m<sup>3</sup></b> <b>E27 max 1x 60W</b>
<b>€ 95</b>	<b>€ 115</b>	<b>€ 125</b>
237442  Fumè 248554  Verde	237398  Fumè 237428  Verde	237510  Fumè 237497  Verde
<b>3000 K</b> <b>910 lm</b>	<b>3000 K</b> <b>910 lm</b>	<b>3000 K</b> <b>910 lm</b>
<b>119571</b> <b>€ 7,00</b>	<b>119571</b> <b>€ 7,00</b>	<b>119571</b> <b>€ 7,00</b>





# Bergen

Rosone in metallo verniciato a polveri di colore nero. Montatura in legno naturale. Diffusore in vetro soffiato trasparente con motivo decorativo in rilievo e finitura fumè. Cavo rivestito in tessuto.



1,570 Kg / 0,0331 m<sup>3</sup>  
E27 max 1x60W

€ 165

238838 ■ Fumè

3000 K  
910 lm  
119571 € 7,00




1,840 Kg / 0,0439 m<sup>3</sup>  
E27 max 1x60W

€ 165

238920 ■ Fumè

3000 K  
910 lm  
119571 € 7,00



1,430 Kg / 0,0378 m<sup>3</sup>  
E27 max 1x60W

€ 165

238746 ■ Fumè

3000 K  
910 lm  
119571 € 7,00



## Bistrò

Montatura in metallo verniciato nero. Diffusore in vetro, ambra, trasparente o fumè, soffiato e modellato artigianalmente.



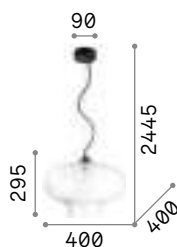
112305



112312



163789



IP20

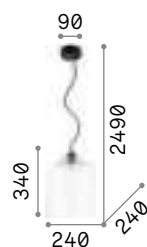
2,190 Kg / 0,0806 m<sup>3</sup>  
E27 max 1x60W

€ 187

120898 Trasparen.  
120904 Fumè

3000 K  
910 lm

119571 € 7,00



IP20


1,840 Kg / 0,0427 m<sup>3</sup>  
E27 max 1x60W

€ 127

112305 Trasparen.  
112312 Fumè  
163789 Ambra

3000 K  
910 lm

119571 € 7,00



IP20

1,200 Kg / 0,0274 m<sup>3</sup>  
E27 max 1x60W

€ 98

112336 Trasparen.  
112343 Fumè

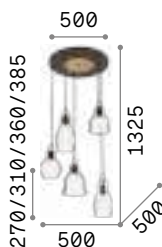
3000 K  
910 lm

119571 € 7,00



# Gretel

Montatura in metallo rifinito in vernice nera opaca con applicazione in legno naturale. Diffusori in vetro soffiato trasparente. Cavi in tessuto nero.



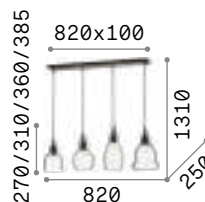
IP20

5,960 Kg / 0,1419 m<sup>3</sup>  
E27 max 5x60W

€ 448

103174 ■ Nero

3000 K  
910 lm  
119571 € 7,00




IP20

4,090 Kg / 0,0983 m<sup>3</sup>  
E27 max 4x60W

€ 368

122557 ■ Nero

3000 K  
910 lm  
119571 € 7,00



IP20

0,950 Kg / 0,0243 m<sup>3</sup>  
E27 max 1x60W

€ 95


122564 ■ Nero

3000 K  
910 lm  
119571 € 7,00

# Audi-61

Montatura in metallo cromato.  
Catene di ottagononi in cristallo.  
Diffusore in vetro soffiato.  
Sospensioni con cavi in acciaio a  
lunghezza regolabile da dispositivi  
automatici.

**LED** Lampadine LED G9 3W 3000 K incluse.  
Cod. **209043**



**7,790 Kg / 0,1170 m<sup>3</sup>**  
**G9 max 8 x 40W**

**€ 500**

**133881** **|| Cromo**

**4,570 Kg / 0,0783 m<sup>3</sup>**  
**G9 max 6 x 40W**

**€ 325**

**133874** **|| Cromo**

**3000 K**  
**370 lm**  
**209043 € 3,90**

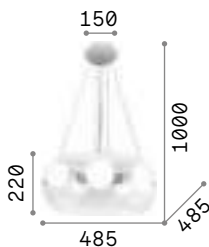
**3000 K**  
**370 lm**  
**209043 € 3,90**



# Audi-10

Montatura in metallo cromato.  
Diffusore in vetro soffiato  
trasparente o fumè. Cavi in  
acciaio a lunghezza regolabile con  
dispositivi ferma cavo automatici.

**LED** Lampadine LED E27 8W Globo D95  
3000 K incluse. Cod. **101330/101323**



**5,520 Kg / 0,1044 m<sup>3</sup>**  
**E27 max 5 x 60W**

**€ 375**

**016863** **|| Trasparen.**  
**103983** **|| Fumè**

**3000 K**  
**950 lm**  
**101330 € 8,00**



**016863**

**103983**





## Audi-80

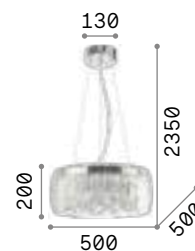
Montatura in metallo cromato.  
Elementi decorativi con sfere di vetro  
su fili di metallo. Diffusore in vetro  
soffiato trasparente o fumé. Cavi in  
acciaio a lunghezza regolabile con  
ferma cavo automatici.



031743



197661




9,560 Kg / 0,1289 m<sup>3</sup>  
G9 max 8 x 40W

€ 550

031750  Trasparen.  
197654  Fumé

3000 K  
370 lm

209043 € 3,90



5,890 Kg / 0,0876 m<sup>3</sup>  
G9 max 5 x 40W

€ 375

031743  Trasparen.  
197661  Fumé

3000 K  
370 lm

209043 € 3,90

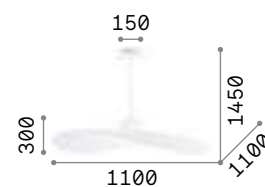
LED

Lampadine LED G9 3W 3000 K incluse.  
Cod. 209043



# Madame

Rosone in metallo verniciato opaco bianco o nero. Cavo in tessuto. Diffusore con telaio metallico avvolto da nastro in tessuto di raso bianco, canvas o nero.



IP20

2,560 Kg / 0,2012 m<sup>3</sup>  
E27 max 1x60W

€ 350

174396 ■ Bianco  
219875 ■ Avorio  
174402 ■ Nero

3000 K  
900 lm

101354 € 8,50



174396



219875



174402



## Phoenix

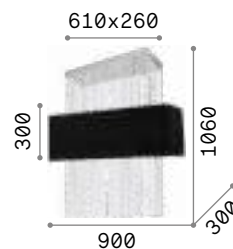
Montatura in metallo cromato. Paralume con telaio in metallo e rivestimento in tessuto. Elementi decorativi con catene di ottagononi in cristallo molato. Sospensioni con cavi in acciaio regolabili in lunghezza da dispositivi automatici.



099101



101163



IP20

8,400 Kg / 0,1030 m<sup>3</sup>  
E27 max 5 x 60W

€ 750


099101 ■ Bianco  
101163 ■ Nero

3000 K  
900 lm

123899 € 7,00

# London


Montatura in metallo cromato. Paralume in lamina di PVC cromata e semi trasparente. Per la sospensione, cavi in acciaio a lunghezza regolabile con dispositivi ferma cavo automatici.



2,950 Kg / 0,1055 m<sup>3</sup>  
E27 max 5 x 60W

€ 205

032351 Cromo



119571 € 7,00



P. 449

P. 495



# Nordik

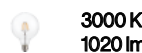
Montatura in metallo verniciato nero opaco. Paralume in lamina di PVC dorato rivestito in tessuto nero.



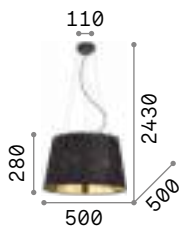
1,760 Kg / 0,1694 m<sup>3</sup>  
E27 max 6 x 60W

€ 250

161662 Nero



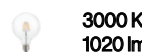
101347 € 8,50



1,500 Kg / 0,1064 m<sup>3</sup>  
E27 max 4 x 60W

€ 190

161648 Nero



101347 € 8,50



P. 410

P. 450

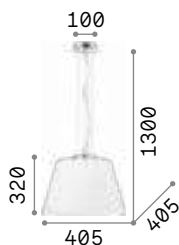
P. 498





# Cylinder

Montatura in metallo. Diffusore in vetro soffiato bianco acidato. Cavi in acciaio a lunghezza regolabile con dispositivi ferma cavo automatici.



4,040 Kg / 0,0729 m<sup>3</sup>

E27 max 1x60W

€ 205

025438 Bianco

3000 K  
900 lm

101354 € 8,50



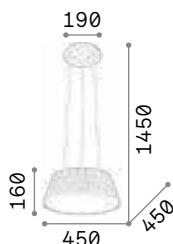
P. 498



# Cloe

Rosone e paralume in metallo verniciato a polveri o placcato. Diffusore in policarbonato opale. Cavo in pvc trasparente. Colori: bianco, nero o cromo spazzolato.

**LED** Sorgente luminosa LED 3000 K, 30.000 h di durata.



2,040 Kg / 0,0622 m<sup>3</sup>

LED 43W / 2900 lm

€ 285

247298 Bianco

269795 Cromo

247304 Nero



247298

269795

247304






# Woody

Montatura in metallo cromato.  
 Diffusore in PVC o in tessuto,  
 chiuso sul fondo da vetro  
 trasparente acidato. Sospensioni  
 con cavi regolabili in lunghezza.



087719

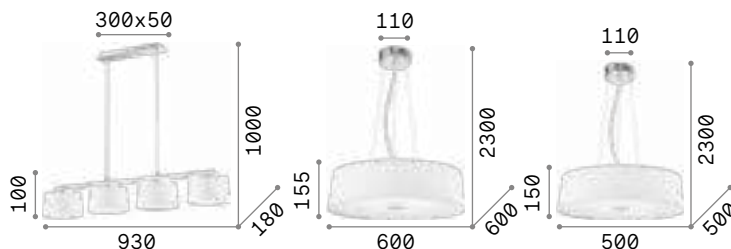




# Hilton

Montatura in cromo. Paralume in lamina di PVC rivestita in tessuto. Sul fondo, diffusore in vetro trasparente sabbiato. Sospensioni con cavi a lunghezza regolabile.

**LED** Lampadine LED G9 3W 3000 K incluse nel modello **075495**. Cod. **209043**



**2,850 Kg / 0,0374 m<sup>3</sup>**  
**G9 max 4x40W**

**€ 195**

**075495** Bianco

**3000 K**  
**370 lm**

**209043** € 3,90



**5,980 Kg / 0,1183 m<sup>3</sup>**  
**E27 max 6x60W**

**€ 230**

**075518** Bianco

**3000 K**  
**900 lm**

**123899** € 7,00



**3,480 Kg / 0,0817 m<sup>3</sup>**  
**E27 max 4x60W**

**€ 170**

**075501** Bianco

**3000 K**  
**900 lm**

**123899** € 7,00



P. 408


P. 451

P. 501



# Wheel

Montatura circolare in metallo smaltato. Paralume in lamina di PVC rivestita di tessuto. Cavi in acciaio a lunghezza regolabile con dispositivi ferma cavo automatici.



IP20

2,810 Kg / 0,1412 m<sup>3</sup>  
E27 max 5 x 60W

€ 225

009698 Bianco

3000 K  
900 lm

123899 € 7,00

IP20

2,020 Kg / 0,0614 m<sup>3</sup>  
E27 max 3 x 60W

€ 120

009681 Bianco

3000 K  
900 lm

123899 € 7,00



P. 285

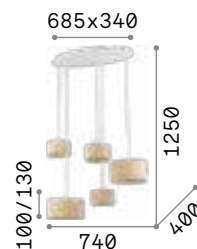


## Ekos

Montatura in metallo con finitura bianco opaco. Paralumi in lamina di PVC rivestita di tessuto canvas.

**LED**

Lampadine LED G9 3W 3000 K incluse.  
Cod. **209043**



IP20

3,950 Kg / 0,0917 m<sup>3</sup>  
G9 max 5 x 40W

€ 335

110868 Canvas

3000 K  
370 lm

209043 € 3,90



P. 406

P. 456

P. 496

# Set up

Montature in metallo verniciato a polveri o placcato. Paralumi in pvc ignifugo rivestito di tessuto. Colori montature: bianco, nero oppure nichel satinato o ottone spazzolato. Colori paralumi: beige, bianco o nero.



260013



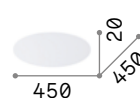
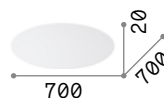
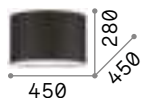
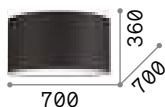
260044



260020



260051



0,350 Kg / 0,0019 m<sup>3</sup>  
E27 max 1x60W

€ 25

- 260013  Bianco
- 260044  Nickel
- 260020  Nero
- 260051  Ottone

1,260 Kg / 0,2131 m<sup>3</sup>

€ 105

- 260471  Bianco
- 270029  Nero
- 260488  Beige

0,047 Kg / 0,0768 m<sup>3</sup>

€ 75

- 260457  Bianco
- 270012  Nero
- 260464  Beige

0,700 Kg / 0,0259 m<sup>3</sup>

€ 50

- 270050  Trasparen.

0,280 Kg / 0,0108 m<sup>3</sup>

€ 30

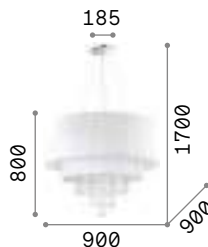
- 270043  Trasparen.

3000 K  
900 lm  
123899 € 7,00



# Opera

Montatura in cromo. Paralume in lamina di PVC con riflessi metallizzati e rivestita da fili. Pendagli in cristallo molato. Sospensioni con cavi in acciaio a lunghezza regolabile.



IP20

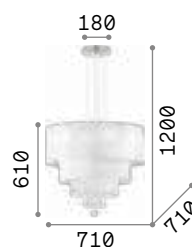
7,340 Kg / 0,3322 m<sup>3</sup>  
E27 max 10 x 60W

€ 760

165011 Bianco

3000 K  
900 lm

123899 € 7,00



IP20

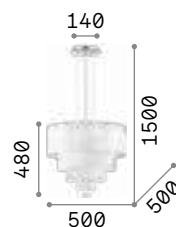
4,889 Kg / 0,1652 m<sup>3</sup>  
E27 max 6 x 60W

€ 450

068299 Bianco

3000 K  
900 lm

123899 € 7,00



IP20

3,166 Kg / 0,0646 m<sup>3</sup>  
E27 max 4 x 60W

€ 330

182179 Bianco

3000 K  
900 lm

123899 € 7,00



P. 416

P. 463

P. 503





## Swan


Montatura in cromo. Corpo luce in vetro soffiato e lavorato a mano. Elementi decorativi in cristallo molato. Paralume in tessuto d'organza plissettato. Copricatena in velluto.



035840



208497



IP20

6,420 Kg / 0,2708 m<sup>3</sup>  
E14 max 6 x 40W

€ 517

035826 ■ Bianco  
208152 ■ Argento

IP20

4,770 Kg / 0,1632 m<sup>3</sup>  
E14 max 3 x 40W

€ 359

035840 ■ Bianco  
208497 ■ Argento

 3000 K  
420 lm

101217 € 3,00

 3000 K  
420 lm

101217 € 3,00



P. 416

# Calypso

Montatura in metallo cromato.  
Elementi decorativi in cristallo  
molato. Sospensioni con cavi in  
acciaio a lunghezza regolabile da  
dispositivi ferma cavo automatici.

**LED** Lampadine LED G9 3W 3000 K incluse  
nel modello **044187**. Cod. **209043**



IP20

6,410 Kg / 0,0893 m<sup>3</sup>  
E27 max 5 x 60W

€ 610

044200 Cromo

3000 K  
430 lm

101279 € 3,00



IP20


4,000 Kg / 0,0566 m<sup>3</sup>  
E27 max 3 x 60W

€ 480

044194 Cromo

3000 K  
430 lm

101279 € 3,00



IP20

1,130 Kg / 0,0138 m<sup>3</sup>  
G9 max 1 x 40W

€ 140

044187 Cromo

3000 K  
370 lm

209043 € 3,90



P. 414

# Orion

Diffusore composto da anelli in  
metallo cromato con ottagononi di  
cristallo incastonati all'interno.  
Sospensioni con cavi in acciaio  
regolabili in lunghezza da  
dispositivi automatici.



IP20

10,100 Kg / 0,2435 m<sup>3</sup>  
E14 max 12 x 40W

€ 850

066394 Cromo

3000 K  
480 lm

101200 € 3,00



IP20

6,800 Kg / 0,1476 m<sup>3</sup>  
E14 max 8 x 40W

€ 550

066387 Cromo

3000 K  
480 lm

101200 € 3,00



IP20

4,600 Kg / 0,0875 m<sup>3</sup>  
E14 max 6 x 40W

€ 400

059181 Cromo

3000 K  
480 lm

101200 € 3,00



P. 321



# King

Diffusore composto da anelli in metallo cromato o dorato con ottagoni di cristallo incastonati all'interno. Sospensioni con cavi in acciaio a lunghezza regolabile da dispositivi automatici.



088013

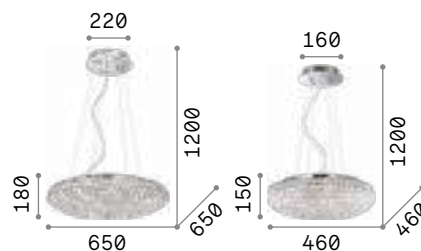


088020

**LED** Lampadine LED G9 3W 3000 K incluse.  
Cod. 209043



P. 320



IP20 INCLUSA

10,000 Kg / 0,1486 m<sup>3</sup>  
G9 max 12 x 40W

€ 950

088013 ||| Cromo  
088020 ■ Oro

3000 K  
370 lm

209043 € 3,90

IP20 INCLUSA

5,300 Kg / 0,0748 m<sup>3</sup>  
G9 max 7 x 40W

€ 600

087979 ||| Cromo

3000 K  
370 lm

209043 € 3,90



# Rain

Montatura in metallo cromato.  
 Pendagli con elementi in cristallo  
 molato in varie forme e gocce finali.  
 Sospensioni con cavi in acciaio a  
 lunghezza regolabile.



P. 330 P. 462

IP20	IP20
<b>3,320 Kg / 0,0351 m³</b> <b>E14 max 5 x 40W</b>	<b>1,870 Kg / 0,0131 m³</b> <b>E14 max 3 x 40W</b>
<b>€ 300</b>	<b>€ 190</b>
<b>008363</b> Cromo	<b>008349</b> Cromo
<b>3000 K</b> <b>470 lm</b>	<b>3000 K</b> <b>470 lm</b>
<b>101224</b> <b>€ 3,00</b>	<b>101224</b> <b>€ 3,00</b>




## Giada

Montatura in metallo cromato.  
Pendagli con elementi ottagonali  
e puntali finali in cristallo molato.  
Sospensioni con cavi in acciaio a  
lunghezza regolabile.

**LED**

Lampadine LED G9 3W 3000 K incluse.  
Cod. **209043**



IP20 INCLUSA

5,500 Kg / 0,0297 m<sup>3</sup>  
G9 max 7 x 40W

€ 485

098739 Trasparen.

3000 K  
370 lm

209043

€ 3,90



IP20 INCLUSA

4,000 Kg / 0,0217 m<sup>3</sup>  
G9 max 5 x 40W

€ 360

098722 Trasparen.

3000 K  
370 lm

209043

€ 3,90



# Elisir

Montatura in metallo. Elementi decorativi a prisma in cristallo molato trasparente nella versione cromo, ambra in quella ottone.


**LED** Lampadine LED G9 3W 3000 K incluse.  
Cod. **209043**



**200002**



**200071**



IP20


**8,380 Kg / 0,0408 m³**  
**G9 max 8 x 40W**

**€ 568**

**200002** **Cromo**  
**200071** **Ottone**

**3000 K**  
**370 lm**

**209043 € 3,90**



IP20

**6,370 Kg / 0,0325 m³**  
**G9 max 6 x 40W**

**€ 495**

**199993** **Cromo**  
**200064** **Ottone**

**3000 K**  
**370 lm**

**209043 € 3,90**



# Martinez

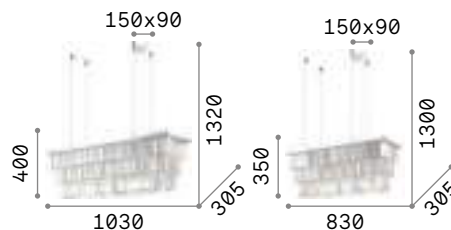
Montatura in metallo cromato o dorato. Elementi decorativi con catene di ottagononi e barre in cristallo molato trasparente.



166360



213583



IP20

17,600 Kg / 0,1129 m<sup>3</sup>  
E14 max 8 x 40W

€ 675

166360 Cromo  
213583 Oro

IP20

14,490 Kg / 0,0723 m<sup>3</sup>  
E14 max 6 x 40W

€ 575

166322 Cromo

3000 K  
470 lm

101224 € 3,00

3000 K  
470 lm

101224 € 3,00



P. 330



# Carlton


Montatura in metallo cromato o dorato. Elementi decorativi con catene di ottagoni e barre in cristallo molato trasparente.



166247



213521



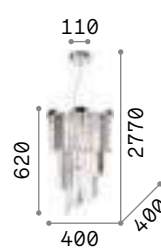
IP20

12,800 Kg / 0,1614 m<sup>3</sup>  
E14 max 12 x 40W

€ 600

166247 Cromo  
213521 Oro

3000 K  
470 lm  
101224 € 3,00



IP20

10,000 Kg / 0,1136 m<sup>3</sup>  
E14 max 8 x 40W

€ 500

117737 Cromo

3000 K  
470 lm  
101224 € 3,00



P. 331



P. 415





## Roma

Montatura e dettagli in metallo cromato. Diffusore con elementi quadrati in cristallo molato sulla fascia laterale e vetro sabbato sul fondo. Sospensioni con cavi a lunghezza regolabile.

**LED** Lampadine LED G9 3W 3000 K incluse.  
Cod. **209043**

10,000 Kg / 0,1202 m <sup>3</sup> G9 max 12 x 40W	7,100 Kg / 0,0890 m <sup>3</sup> G9 max 9 x 40W
€ 725	€ 575
093062	093048
3000 K 370 lm	3000 K 370 lm
209043 € 3,90	209043 € 3,90



P. 318


P. 414

P. 462



# Nabucco

Montatura in metallo con finitura oro. Elementi decorativi in cristallo trasparente molato. Quadrati nella parte superiore e a losanga in quella inferiore.



IP20

18,730 Kg / 0,2127 m<sup>3</sup>  
E14 max 16 x 40W

€ 800

237800 Oro

3000K  
480lm

101200 € 3,00

IP20

13,810 Kg / 0,1703 m<sup>3</sup>  
E14 max 12 x 40W

€ 700

237794 Oro

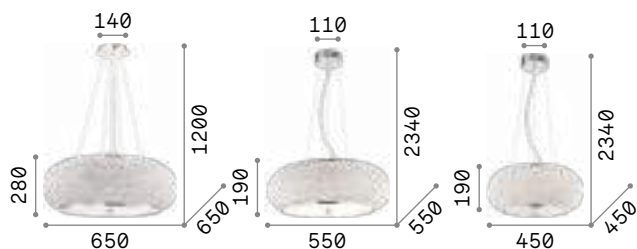
3000K  
480lm

101200 € 3,00



# Pashà

Montatura in metallo. Diffusore composto da filari di perle in cristallo molato e fondo chiuso da vetro circolare sabbato. Cavi in acciaio a lunghezza regolabile con dispositivi fermacavo automatici.



13,000 Kg / 0,1777 m<sup>3</sup>  
E14 max 14 x 40W

€ 1100

164977 Cromo  
164984 Oro

3000 K  
480 lm

101200 € 3,00



8,500 Kg / 0,1007 m<sup>3</sup>  
E14 max 10 x 40W

€ 860

082196 Cromo  
082257 Oro

3000 K  
480 lm

101200 € 3,00



5,350 Kg / 0,0573 m<sup>3</sup>  
E14 max 6 x 40W

€ 665

082158 Cromo  
082172 Oro

3000 K  
480 lm

101200 € 3,00



164977



164984



P. 319 P. 414



# Luxor

Montatura in metallo cromato.  
Diffusore con elementi decorativi  
ottagonali e rettangolari in cristallo  
molato. Copricatena in velluto.

**LED** Lampadine LED G9 3W 3000 K incluse.  
Cod. **209043**




**12,250 Kg / 0,3097 m³**  
G9 max 12 x 40W

€ 1200

116235 || Cromo

**3000 K**  
370 lm

209043 € 3,90



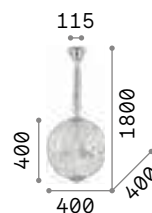
**8,780 Kg / 0,2054 m³**  
G9 max 8 x 40W

€ 850

116228 || Cromo

**3000 K**  
370 lm

209043 € 3,90



**8,340 Kg / 0,1260 m³**  
G9 max 6 x 40W

€ 650

092911 || Cromo

**3000 K**  
370 lm

209043 € 3,90

# Evasione

Pendagli in cristallo molato.  
Sospensioni con cavo in acciaio a  
lunghezza regolabile da dispositivo  
fermacavo automatico.

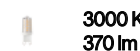
**LED** Lampadine LED G9 3W 3000 K incluse.  
Cod. **209043**



**7,100 Kg / 0,1082 m³**  
G9 max 10 x 40W

€ 512

**044767** Cromo



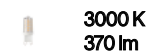
**209043 € 3,90**



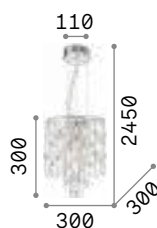
**5,900 Kg / 0,0706 m³**  
G9 max 8 x 40W

€ 413

**044774** Cromo



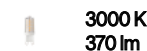
**209043 € 3,90**



**2,800 Kg / 0,0283 m³**  
G9 max 4 x 40W

€ 222

**062211** Cromo



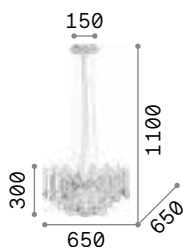
**209043 € 3,90**



# Audi-77

Pendagli ottagonali e tondi in  
cristallo molato. Sospensioni con  
cavi a lunghezza regolabile da  
dispositivi automatici.

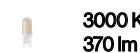
**LED** Lampadine LED G9 3W 3000 K incluse.  
Cod. **209043**




**6,550 Kg / 0,1347 m³**  
G9 max 8 x 40W

€ 512

**020556** Cromo



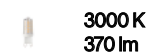
**209043 € 3,90**



**5,230 Kg / 0,1044 m³**  
G9 max 6 x 40W

€ 433

**019499** Cromo



**209043 € 3,90**





# Dubai

Montatura in metallo con finitura cromo o ottone. Elementi decorativi con perle, ottagoni e prismi in cristallo molato trasparente.



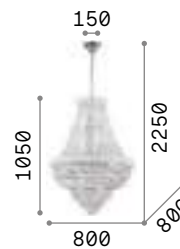
243597



243528



P. 329 P. 415



IP20


20,000 Kg / 0,7875 m<sup>3</sup>  
E14 max 24 x 40W

€ 1500

243597 Cromo  
243528 Ottone

3000 K  
470 lm

101224 € 3,00



IP20

9,170 Kg / 0,2859 m<sup>3</sup>  
E14 max 10 x 40W

€ 950

215969 Cromo  
207216 Ottone

3000 K  
470 lm

101224 € 3,00



# Caesar

Montatura in metallo con finitura in oro o cromo. Elementi decorativi in cristallo molato ottagonali con finali a puntale.



Lampadine alogene G9 28W  
2700 K incluse.



114279



114743



P. 329




9,600 Kg / 0,2965 m<sup>3</sup>  
G9 max 12 x 40W

€ 1100

114279 Cromo  
114743 Oro

3000 K  
370 lm

209043 € 3,90




6,700 Kg / 0,1936 m<sup>3</sup>  
G9 max 9 x 40W

€ 825

041827 Cromo  
114736 Oro

3000 K  
370 lm

209043 € 3,90



5,100 Kg / 0,1175 m<sup>3</sup>  
G9 max 6 x 40W

€ 650

033532 Cromo  
114729 Oro

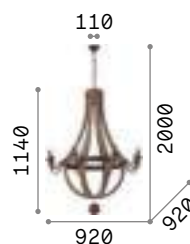
3000 K  
370 lm

209043 € 3,90



# Millennium

Montatura e dettagli in metallo verniciato con effetto ruggine. Elementi decorativi centrali in legno naturale antichizzato.



IP20

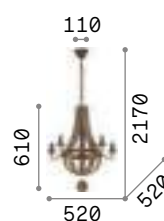
8,330 Kg / 1,0291 m<sup>3</sup>  
E14 max 8 x 40W

€ 1084

129709 ■ Legno

3000 K  
470 lm

101224 € 3,00



IP20

2,670 Kg / 0,2695 m<sup>3</sup>  
E14 max 5 x 40W

€ 395

129921 ■ Legno

3000 K  
470 lm


101224 € 3,00





# Monet

Montatura in metallo con fasce circolari decorate a sbalzo. Catene con perle in legno naturale. Finitura con vernice opaca bianca.



IP20

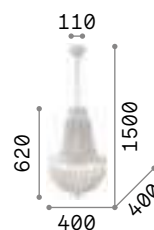
6,700 Kg / 0,0534 m<sup>3</sup>  
E14 max 6x40W

€ 472

162751 Bianco

3000 K  
420 lm

101217 € 3,00



IP20

5,300 Kg / 0,0387 m<sup>3</sup>  
E14 max 5x40W

€ 378

162737 Bianco

3000 K  
420 lm

101217 € 3,00



# Pegaso


Montatura in metallo cromato oppure ottone satinato. Corpo centrale, bobeches e pendagli in cristallo molato. Paralumi in organza. Copricatena in velluto.



059242



197739



8,100 Kg / 0,3349 m<sup>3</sup>  
E14 max 12 x 40W

€ 725

066431 Bianco  
197746 OttoneSat.

3000 K  
370 lm

101231 € 3,00



7,900 Kg / 0,2138 m<sup>3</sup>  
E14 max 8 x 40W

€ 570

059242 Bianco  
197739 OttoneSat.

3000 K  
370 lm

101231 € 3,00



5,600 Kg / 0,1445 m<sup>3</sup>  
E14 max 5 x 40W

€ 410

066448 Bianco  
197722 OttoneSat.

3000 K  
370 lm

101231 € 3,00



3,050 Kg / 0,0758 m<sup>3</sup>  
E14 max 3 x 40W

€ 200

059235 Bianco  
197715 OttoneSat.

3000 K  
370 lm

101231 € 3,00



P. 417



P. 467



P. 504



# Blanche

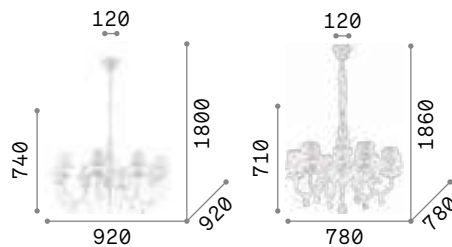
Montatura in metallo rifinito con smalto satinato bianco o nero. Paralumi in lamina di PVC rivestita di tessuto bianco o nero. Copricatena in velluto.



035581



111872



IP20

6,820 Kg / 0,1975 m<sup>3</sup>  
E14 max 8 x 40W

€ 500

035574 ■ Bianco  
111896 ■ Nero

3000 K  
370 lm

101231 € 3,00

IP20

4,800 Kg / 0,1451 m<sup>3</sup>  
E14 max 6 x 40W

€ 400

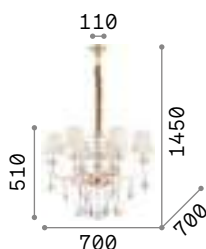
035581 ■ Bianco  
111872 ■ Nero

3000 K  
370 lm

101231 € 3,00

# Pantheon

Montatura in metallo cromato o dorato. Elemento centrale con biglie in vetro. Pendagli e bobecche in vetro. Paralumi e bobecche in cristallo molato. Paralume di tessuto con decorazione in rilievo e brillantini. Copricatena in velluto.



IP20

5,500 Kg / 0,0900 m<sup>3</sup>

E14 max 6 x 40W

€ 534

088051 Cromo

088068 Oro

3000 K  
470 lm


101224 € 3,00



088051

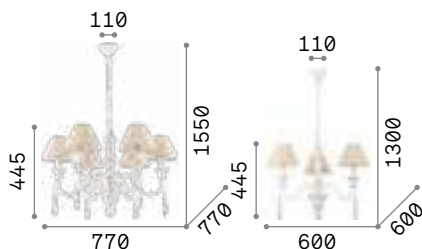


088068



# Provence

Corpo luce in legno tornito e bracci in metallo. Finitura con vernice opaca. Paralumi in lamina di PVC rivestita in tessuto a trama grossa.



IP20

3,100 Kg / 0,0700 m<sup>3</sup>

E14 max 6 x 40W

€ 352

003399 Bian. Ant.

3000 K  
470 lm

101224 € 3,00

IP20

2,000 Kg / 0,0420 m<sup>3</sup>

E14 max 3 x 40W

€ 212

025032 Bian. Ant.

3000 K  
470 lm

101224 € 3,00



P. 505





# Colossal


Montatura e dettagli in metallo cromato. Bracci in vetro soffiato trasparente o con interno di colore grigio o bianco avorio. Pendagli ed elementi decorativi in vetro trasparente e cristallo molato. Copricatena in velluto.

IP20	IP20	IP20
<b>19,000 Kg / 0,2828 m<sup>3</sup></b> <b>E14 max 15 x 40W</b>	<b>11,400 Kg / 0,1386 m<sup>3</sup></b> <b>E14 max 8 x 40W</b>	<b>9,200 Kg / 0,1095 m<sup>3</sup></b> <b>E14 max 6 x 40W</b>
<b>€ 1100</b>	<b>€ 700</b>	<b>€ 550</b>
114170  Trasparen. 081564  Avorio 081526  Grigio	114187  Trasparen. 081557  Avorio 081519  Grigio	114194  Trasparen. 081540  Avorio 081502  Grigio
3000 K 470 lm	3000 K 470 lm	3000 K 470 lm
101224 € 3,00	101224 € 3,00	101224 € 3,00



## Rose

Lampadario in vetro soffiato con dettagli in metallo cromato. Ottagoni e gocce in cristallo molato. Copricatena in velluto.



IP20


7,630 Kg / 0,1321 m<sup>3</sup>  
E14 max 8 x 40W

€ 500

166889 ■ Ambra

3000 K  
430 lm

101248 € 3,00



## Negresco


Montatura in metallo con finitura in cromo o dorata. Bracci in vetro soffiato trasparente con interno dorato nella versione oro. Centrale composto da blocchi di cristallo molato. Elementi decorativi in vetro trasparente e cristallo molato. Copricatena in velluto.



141060



087771



IP20

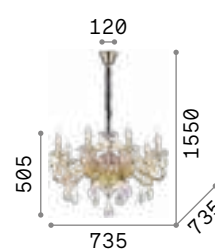
14,400 Kg / 0,1687 m<sup>3</sup>  
E14 max 10 x 40W

€ 900

141060 Trasparen.  
087771 Oro

3000 K  
430 lm

101248 € 3,00



IP20

11,300 Kg / 0,1461 m<sup>3</sup>  
E14 max 8 x 40W

€ 770

141053 Trasparen.  
087764 Oro

3000 K  
430 lm

101248 € 3,00



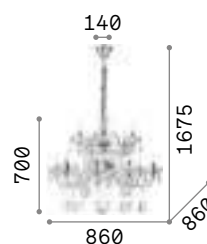
P. 418





## Continental

Montatura e dettagli in metallo cromato. Bracci in vetro soffiato. Pendagli ed elementi decorativi in vetro trasparente e cristallo molato. Copricatena in velluto.



IP20

14,900 Kg / 0,2574 m<sup>3</sup>  
E14 max 12 x 40W

€ 930

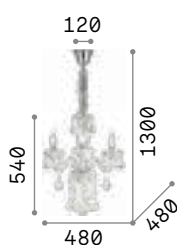
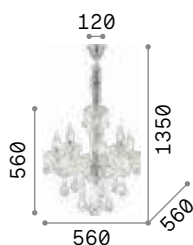
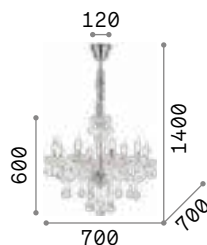
207483 Trasparen.

3000 K  
470 lm

101224 € 3,00

# Tiepolo

Lampadario in vetro soffiato lavorato a mano con dettagli in metallo cromato. Pendagli con ottagoni e gocce in cristallo molato. Copricatena in velluto.



7,220 Kg / 0,1080 m<sup>3</sup>

E14 max 8 x 40W

€ 550

034720 ■ Trasparen.



5,120 Kg / 0,0791 m<sup>3</sup>

E14 max 5 x 40W

€ 450

034713 ■ Trasparen.




3,650 Kg / 0,0609 m<sup>3</sup>

E14 max 3 x 40W


€ 300

034706 ■ Trasparen.




3000 K  
370 lm

101231 € 3,00



3000 K  
370 lm

101231 € 3,00





3000 K  
370 lm

101231 € 3,00



# Amadeus

Montatura in metallo cromato. Elementi decorativi in vetro soffiato e cristallo molato. Copricatena in velluto.



8,200 Kg / 0,1574 m<sup>3</sup>

E14 max 8 x 40W

€ 480

168777 ■ Trasparen.




6,700 Kg / 0,1202 m<sup>3</sup>

E14 max 6 x 40W

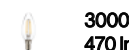
€ 400

168753 ■ Trasparen.



3000 K  
470 lm

101224 € 3,00



3000 K  
470 lm

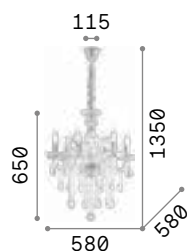
101224 € 3,00





## Giudecca

Lampadario in vetro soffiato lavorato a mano con dettagli in metallo cromato. Pendagli con ottagoni e gocce in cristallo molato. Copricatena in velluto. Disponibile nelle finiture trasparente, nero e rosso.



IP20

5,770 Kg / 0,1041 m<sup>3</sup>  
E14 max 6 x 40W

€ 395

027821 Trasparen.  
032504 Nero  
027418 Rosso

3000 K  
430 lm

101248 € 3,00




027821



032504



027418



# Florian

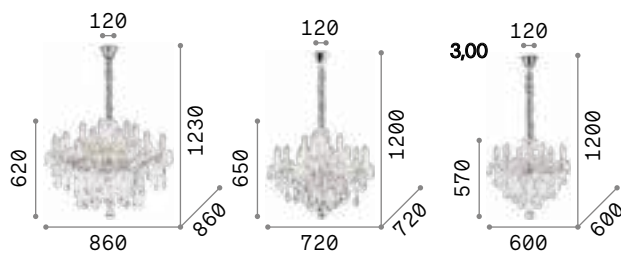
Montatura in metallo con elementi decorativi in vetro. Pendagli con ottagoni e gocce finali in cristallo molato. Disponibile nelle versioni con vetro trasparente e metallo dorato o cromato.



035604



035611



17,200 Kg / 0,3482 m<sup>3</sup>  
E14 max 18 x 40W

€ 930

075150 Cromo  
075181 Oro

3000 K  
470 lm

101224 € 3,00



9,760 Kg / 0,2187 m<sup>3</sup>  
E14 max 12 x 40W

€ 581

035604 Cromo  
035611 Oro

3000 K  
470 lm

101224 € 3,00



6,380 Kg / 0,1368 m<sup>3</sup>  
E14 max 6 x 40W

€ 449

035628 Cromo  
035635 Oro

3000 K  
470 lm

101224 € 3,00





# Napoleon

Montatura in metallo cromato o dorato. Elementi decorativi in vetro soffiato e cristallo molato. Copricatena in velluto.



167244



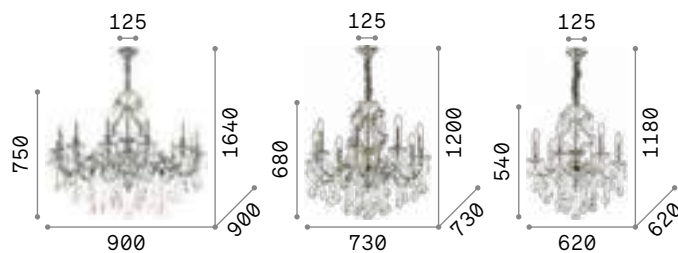
167398

IP20 <b>17,920 Kg / 0,4424 m<sup>3</sup></b> <b>E14 max 18 x 40W</b> <b>€ 910</b>	IP20 <b>11,260 Kg / 0,2633 m<sup>3</sup></b> <b>E14 max 12 x 40W</b> <b>€ 572</b>	IP20 <b>9,070 Kg / 0,2156 m<sup>3</sup></b> <b>E14 max 8 x 40W</b> <b>€ 539</b>
<b>167268</b> Cromo <b>167411</b> Oro	<b>167251</b> Cromo <b>167404</b> Oro	<b>167244</b> Cromo <b>167398</b> Oro
<b>3000 K</b> <b>470 lm</b> <b>101224 € 3,00</b>	<b>3000 K</b> <b>470 lm</b> <b>101224 € 3,00</b>	<b>3000 K</b> <b>470 lm</b> <b>101224 € 3,00</b>



# Gioconda

Corpo luce in fusione di metallo con finitura oro o argento antico. Pendagli ottagonali e tondi in cristallo molato. Copricatena in velluto.



IP20

18,100 Kg / 0,1360 m<sup>3</sup>  
E14 max 12 x 40W

€ 1230

164953 Argento  
164960 Oro

3000 K  
470 lm

101224 € 3,00

IP20

9,060 Kg / 0,0809 m<sup>3</sup>  
E14 max 8 x 40W

€ 870

044934 Argento  
060514 Oro

3000 K  
470 lm

101224 € 3,00

IP20

6,340 Kg / 0,0682 m<sup>3</sup>  
E14 max 6 x 40W

€ 650

044927 Argento  
060507 Oro

3000 K  
470 lm

101224 € 3,00



164953




164960




P. 419





## Impero

Corpo luce in fusione di metallo con finitura argento antico. Elementi decorativi in cristallo molato. Copricatena in velluto.



IP20

7,500 Kg / 0,0454 m<sup>3</sup>  
E14 max 8 x 40W

€ 750

014395 ■ Argento

3000 K  
470 lm

101224 € 3,00

IP20

5,000 Kg / 0,0340 m<sup>3</sup>  
E14 max 6 x 40W

€ 500


002408 ■ Argento

3000 K  
470 lm

101224 € 3,00

# Liberty

Montatura in metallo verniciato color ruggine. Elementi decorativi in cristallo molato. Copricatena in velluto.



IP20


8,660 Kg / 0,2042 m<sup>3</sup>  
E14 max 12 x 40W

€ 670

166551 ■ Ruggine

3000 K  
470 lm

101224 € 3,00



IP20


5,300 Kg / 0,1160 m<sup>3</sup>  
E14 max 6 x 40W

€ 450

073729 ■ Ruggine

3000 K  
470 lm

101224 € 3,00



IP20

3,800 Kg / 0,0643 m<sup>3</sup>  
E14 max 4 x 40W

€ 330

166544 ■ Ruggine


3000 K  
470 lm

101224 € 3,00



# Cascina

Montatura ed elementi decorativi a foglia in metallo lavorato artigianalmente. Decorato a mano con vernice bianca e oro.



IP20

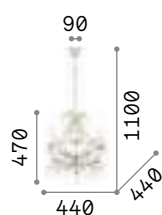
4,000 Kg / 0,2288 m<sup>3</sup>  
E14 max 8 x 40W

€ 365

100289 ■ Bian. Ant.

3000 K  
470 lm

101224 € 3,00



IP20

2,300 Kg / 0,0851 m<sup>3</sup>  
E14 max 5 x 40W

€ 230

100272 ■ Bian. Ant.

3000 K  
470 lm

101224 € 3,00



# Corte

Montatura completamente in metallo modellato con lavorazione artigianale. Finitura dipinta a mano con effetto antichizzato. Disponibile nella versione bianca o ruggine.

825 110 1900 950 950	545 110 1150 800 800	450 110 1050 640 640
<b>7,100 Kg / 0,6840 m<sup>3</sup></b> <b>E14 max 12 x 40W</b>	<b>5,220 Kg / 0,3169 m<sup>3</sup></b> <b>E14 max 8 x 40W</b>	<b>3,180 Kg / 0,1500 m<sup>3</sup></b> <b>E14 max 5 x 40W</b>
<b>€ 335</b>	<b>€ 235</b>	<b>€ 150</b>
<b>097664</b> <b>Bian. Ant.</b> <b>097671</b> <b>Ruggine</b>	<b>005898</b> <b>Bian. Ant.</b> <b>057194</b> <b>Ruggine</b>	<b>005881</b> <b>Bian. Ant.</b> <b>057187</b> <b>Ruggine</b>
<b>3000 K</b> <b>470 lm</b>	<b>3000 K</b> <b>470 lm</b>	<b>3000 K</b> <b>470 lm</b>
<b>101224</b> <b>€ 3,00</b>	<b>101224</b> <b>€ 3,00</b>	<b>101224</b> <b>€ 3,00</b>



# Sem

Montatura completamente in metallo modellato con lavorazione artigianale. Rifinito con vernice satinata bianca.

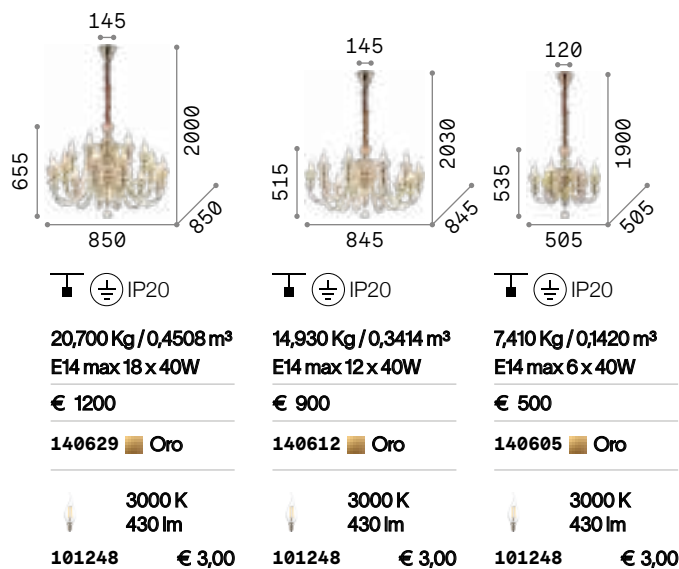
470 120 1600 800 800	470 120 1600 550 550
<b>4,300 Kg / 0,1593 m<sup>3</sup></b> <b>E14 max 8 x 40W</b>	<b>2,200 Kg / 0,0773 m<sup>3</sup></b> <b>E14 max 5 x 40W</b>
<b>€ 445</b>	<b>€ 285</b>
<b>092782</b> <b>Bianco</b>	<b>092751</b> <b>Bianco</b>
<b>3000 K</b> <b>470 lm</b>	<b>3000 K</b> <b>470 lm</b>
<b>101224</b> <b>€ 3,00</b>	<b>101224</b> <b>€ 3,00</b>





# Strauss

Montatura e dettagli in metallo con finitura oro. Bracci in vetro soffiato trasparente. Elementi decorativi in cristallo ambrato. Copricatena in velluto.

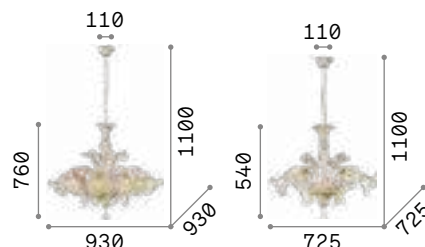


P. 419



## Rialto

Lampadario in vetro trasparente soffiato e lavorato a mano, rifinito con ambra in pasta di vetro. La coppa interna è in metallo ottonato.



IP20

9,900 Kg / 0,1821 m<sup>3</sup>  
E14 max 8 x 40W

€ 1000

004099 ■ Ambra

3000 K  
480 lm

101200 € 3,00

IP20

6,970 Kg / 0,1485 m<sup>3</sup>  
E14 max 5 x 40W

€ 900

009704 ■ Ambra

3000 K  
480 lm

101200 € 3,00



# Casanova

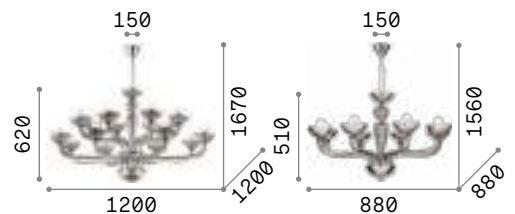
Lampadario in vetro soffiato e lavorato a mano con copri portalampane e dettagli in metallo cromato. Disponibile trasparente, bianco o fumè.



044255

094045

095615



IP20

IP20

15,960 Kg / 0,2445 m<sup>3</sup>  
E14 max 16 x 40W

9,210 Kg / 0,1592 m<sup>3</sup>  
E14 max 8 x 40W

€ 1350

€ 650

044248 Trasparen.  
094120 Bianco  
095639 Fumè

044255 Trasparen.  
094045 Bianco  
095615 Fumè

3000 K  
480 lm

3000 K  
480 lm

101200 € 3,00

101200 € 3,00



# Doge

Lampadario in vetro, trasparente o bianco, soffiato e lavorato a mano. Montatura e dettagli in metallo rifinito in cromo.



044422

113678

IP20	IP20	IP20
<b>9,400 Kg / 0,3064 m<sup>3</sup></b> <b>E14 max 12 x 40W</b>	<b>6,660 Kg / 0,2229 m<sup>3</sup></b> <b>E14 max 9 x 40W</b>	<b>5,240 Kg / 0,1602 m<sup>3</sup></b> <b>E14 max 6 x 40W</b>
<b>€ 610</b>	<b>€ 500</b>	<b>€ 430</b>
<b>168906</b> ■ Trasparen.	<b>044453</b> ■ Trasparen.	<b>044422</b> ■ Trasparen. <b>113678</b> ■ Bianco
<b>3000 K</b> <b>470 lm</b>	<b>3000 K</b> <b>470 lm</b>	<b>3000 K</b> <b>470 lm</b>
<b>101224</b> <b>€ 3,00</b>	<b>101224</b> <b>€ 3,00</b>	<b>101224</b> <b>€ 3,00</b>



## Danieli


Montatura in metallo cromato o dorato. Elementi decorativi in vetro soffiato trasparente o ambrato. Copricatena in velluto.



159980



159973



IP20

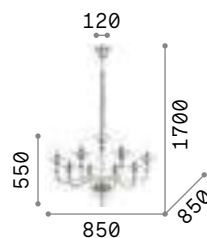
10,180 Kg / 0,2477 m<sup>3</sup>  
E14 max 12 x 40W

€ 800

213484 Trasparen.  
221373 Ambra

3000 K  
480 lm

101200 € 3,00



IP20

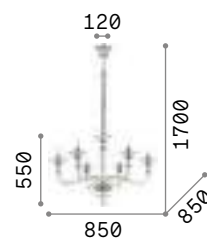
7,510 Kg / 0,2048 m<sup>3</sup>  
E14 max 8 x 40W

€ 550

159980 Trasparen.  
159973 Ambra

3000 K  
480 lm

101200 € 3,00



IP20

3,840 Kg / 0,1759 m<sup>3</sup>  
E14 max 6 x 40W

€ 500

159959 Trasparen.  
159942 Ambra

3000 K  
480 lm

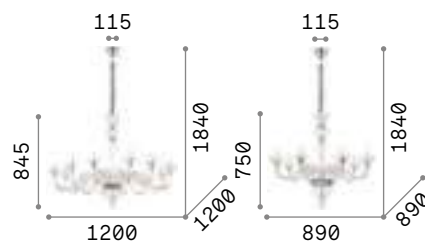
101200 € 3,00





# Brigitta

Lampadario in vetro soffiato trasparente o ambrato, lavorato artigianalmente con montatura in metallo e copricatena in velluto.



IP20

IP20

12,500 Kg / 0,2380 m<sup>3</sup>  
E14 max 12 x 40W

7,700 Kg / 0,1797 m<sup>3</sup>  
E14 max 8 x 40W

€ 850

€ 630

199375 Trasparen.  
199405 Ambra

199382 Trasparen.  
199412 Ambra

3000 K  
480 lm

3000 K  
480 lm

101200 € 3,00

101200 € 3,00



199382

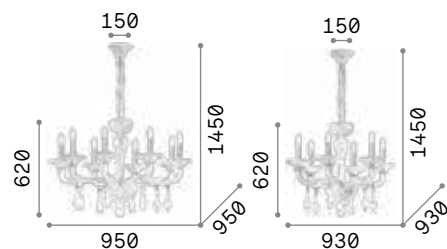


199412



## Miramare

Lampadario in vetro trasparente e bianco soffiato e lavorato a mano. Copri portalampade e dettagli in metallo cromato. Copricatena in velluto.



IP20

8,800 Kg / 0,1653 m<sup>3</sup>  
E14 max 8 x 40W

€ 525

068190 Bianco

3000 K  
470 lm

101224 € 3,00

IP20

8,100 Kg / 0,1437 m<sup>3</sup>  
E14 max 6 x 40W

€ 455

068183 Bianco


3000 K  
470 lm

101224 € 3,00



## Bon Bon

Montatura con bracci in fusione di metallo rifinito con vernice opaca bianca o nera. Bobeche in vetro soffiato nella versione bianca, in metallo in quella nera. Copricatena in velluto.



IP20

11,710 Kg / 0,1953 m<sup>3</sup>  
E14 max 8 x 40W

€ 800

094007 ■ Bianco

3000 K  
420 lm

101217 € 3,00

IP20

8,110 Kg / 0,1547 m<sup>3</sup>  
E14 max 6 x 40W

€ 550

093994 ■ Bianco  
140339 ■ Nero

3000 K  
420 lm

101217 € 3,00



093994




140339



## Firenze

Corpo luce in resina. Bracci e foglie in metallo modellato artigianalmente. Decorato a mano con foglia d'oro e antichizzato.



IP20

6,440 Kg / 0,0842 m<sup>3</sup>  
E14 max 8 x 40W

€ 450

012872 ■ Bian. Ant.  
020839 ■ Oro

3000 K  
430 lm

101248 € 3,00

IP20

4,360 Kg / 0,0609 m<sup>3</sup>  
E14 max 5 x 40W

€ 350

012865 ■ Bian. Ant.  
020822 ■ Oro

3000 K  
430 lm

101248 € 3,00



012872



020839



P. 420



P. 461

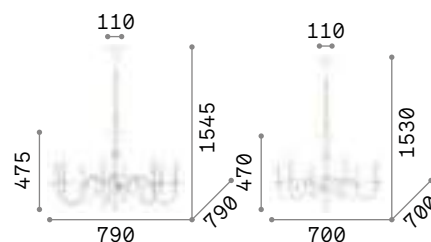


P. 505



## Justine

Rosone e montatura in metallo con bracci in fusione. Rifinito con vernice opaca bianca. Copricatena in velluto.



IP20

4,550 Kg / 0,3281 m<sup>3</sup>  
E14 max 8 x 40W

€ 470

197524 Bianco

3000 K  
430 lm

101248 € 3,00

IP20

3,440 Kg / 0,2592 m<sup>3</sup>  
E14 max 6 x 40W

€ 350

197500 Bianco

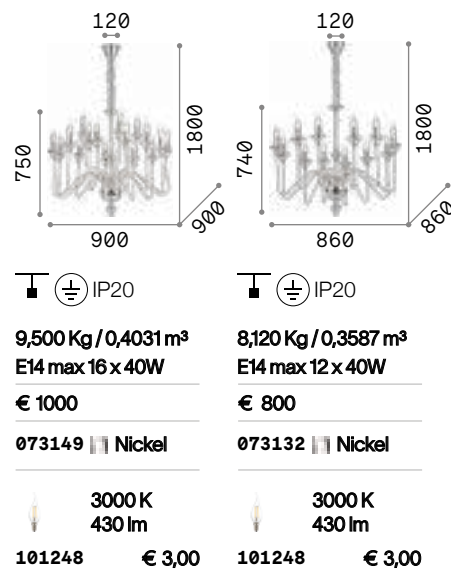
3000 K  
430 lm

101248 € 3,00



# Artù

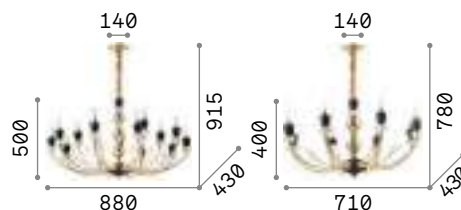
Montatura in nickel con finitura lucida. Alle estremità dei bracci, elementi decorativi in cristallo molato. Copricatena in velluto.





## Vanity

Montatura in metallo dorato con dettagli nero opaco. Elementi decorativi in cristallo molato. Copricatena in velluto.



IP20

8,850 Kg / 0,2878 m<sup>3</sup>  
E14 max 15 x 40W

€ 565

206639 Oro

3000 K  
470 lm

101224 € 3,00

IP20

4,940 Kg / 0,1454 m<sup>3</sup>  
E14 max 8 x 40W

€ 366

206622 Oro

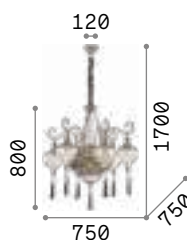
3000 K  
470 lm

101224 € 3,00



# Harem

Montatura con decori in rilievo in metallo brunito e ottagononi in cristallo molato incastonati. Diffusori in vetro soffiato trasparente leggermente ambrato con pendaglio a nappa. Copricatena in velluto.



IP20

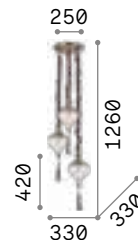
8,550 Kg / 0,2571 m<sup>3</sup>  
E27 max 9 x 60W

€ 1054

116006 ■ Brunito

3000 K  
910 lm

119571 € 7,00



IP20

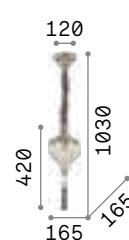
3,150 Kg / 0,0604 m<sup>3</sup>  
E27 max 3 x 60W

€ 376

115986 ■ Brunito

3000 K  
910 lm

119571 € 7,00



IP20

0,980 Kg / 0,0228 m<sup>3</sup>  
E27 max 1 x 60W

€ 153

115979 ■ Brunito

3000 K  
910 lm

119571 € 7,00



P. 422





## Nawa

Diffusore in metallo traforato con finitura effetto argento e ottagoni in cristallo incastonati.



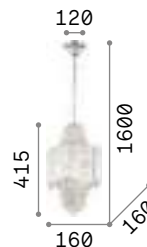
IP20

2,760 Kg / 0,0852 m<sup>3</sup>  
E27 max 3x60W

€ 426

141923 ■ Argento

3000 K  
910 lm  
119571 € 7,00



IP20

2,100 Kg / 0,0368 m<sup>3</sup>  
E27 max 1x60W

€ 284

138343 ■ Argento

3000 K  
910 lm  
119571 € 7,00



IP20

1,350 Kg / 0,0368 m<sup>3</sup>  
E27 max 1x60W

€ 200

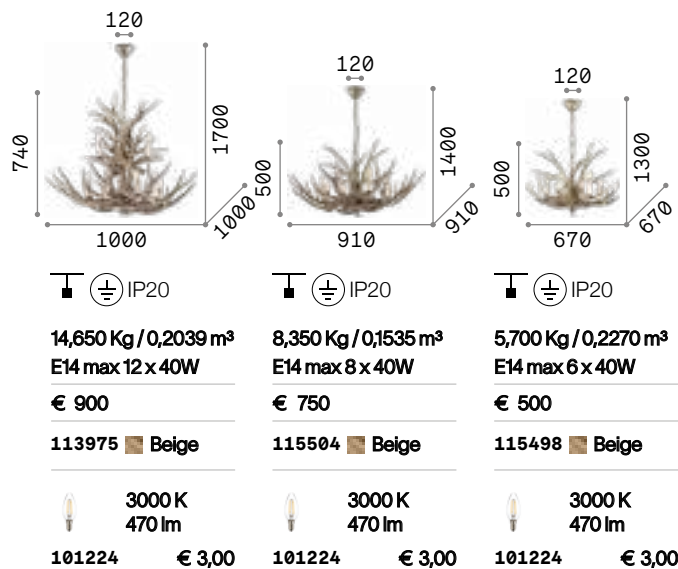
140827 ■ Argento

3000 K  
910 lm  
119571 € 7,00



# Chalet

Montatura con struttura portante in metallo. Elementi decorativi in resina lavorata artigianalmente e dipinta a mano come fedele riproduzione di corna e legno intagliato.



P. 420

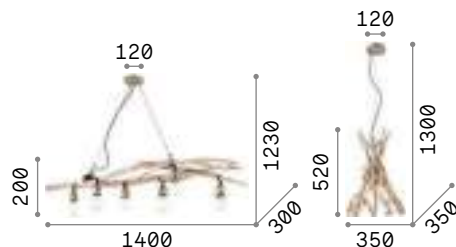


P. 460



# Driftwood

Rosone in metallo. Struttura sospesa di rami naturali. Copri portalampade in metallo spazzolato.



IP20

4,500 Kg / 0,1402 m<sup>3</sup>  
E27 max 6x60W

€ 379

180922 **Legno**

2200 K  
370 lm

151687 € 5,50

IP20

1,240 Kg / 0,0599 m<sup>3</sup>  
E27 max 1x60W

€ 267

129600 **Legno**

2200 K  
370 lm

151687 € 5,50



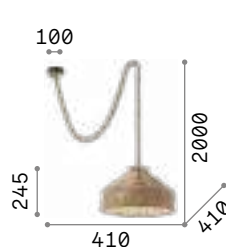
P. 458

P. 492



# Canapa

Montatura in metallo verniciato.  
Cavi elettrici e diffusori rivestiti in  
corda di canapa naturale.



IP20

2,190 Kg / 0,0944 m<sup>3</sup>  
E27 max 1x15W

€ 152

134833 Corda

3000 K  
910 lm

119571 € 7,00



IP20

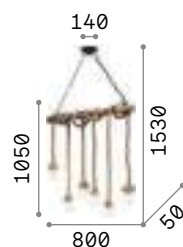
0,650 Kg / 0,0063 m<sup>3</sup>  
E27 max 2x15W

€ 53

134840 Corda

3000 K  
910 lm

119571 € 7,00



IP20

2,410 Kg / 0,0254 m<sup>3</sup>  
E27 max 6x15W

€ 150

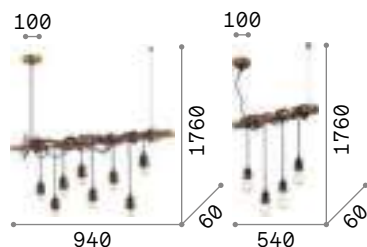
134826 Corda

3000 K  
910 lm

119571 € 6,50

# Electric

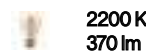
Montatura in metallo rifinito corten. Cavo in tessuto. Portalampade in ceramica smaltata. Cavi in acciaio a lunghezza regolabile.



3,000 Kg / 0,0162 m<sup>3</sup>  
E27 max 8 x 60W

€ 264

176369 ■ Corten



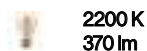
151687 € 5,50



1,800 Kg / 0,0093 m<sup>3</sup>  
E27 max 4 x 60W

€ 177

176352 ■ Corten

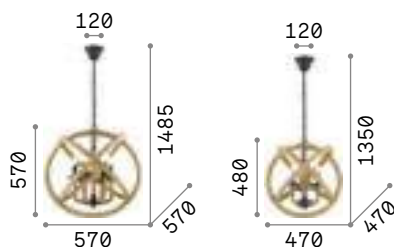


151687 € 5,50



# Corda

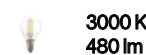
Montatura e dettagli in metallo verniciato nero opaco con parti rivestite in corda di canapa naturale.



4,550 Kg / 0,2084 m<sup>3</sup>  
E14 max 6 x 40W

€ 305

130910 ■ Corda



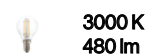
101200 € 3,00




3,580 Kg / 0,1273 m<sup>3</sup>  
E14 max 3 x 40W

€ 215

130903 ■ Corda




101200 € 3,00





## Norma

Montatura in metallo con finitura in cromo o in brunito. Diffusore composto da lastre di vetro trasparente con bordo molato. Copricatena in velluto.



IP20

2,620 Kg / 0,0286 m<sup>3</sup>  
E27 max 1x 60W

€ 193

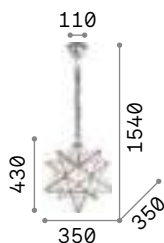
094786 Cromo  
005911 Brunito

3000 K  
430 lm

101279 € 3,00

# Stella

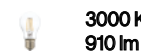
Montatura in metallo modellata artigianalmente. Diffusore composto di lastre di vetro trasparente incastonate nella struttura metallica. Porzione apribile per la sostituzione della lampadina.



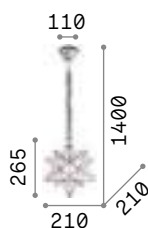
3,100 Kg / 0,0968 m<sup>3</sup>  
E27 max 1x60W

€ 274

093079 Cromo




119571 € 7,00



1,600 Kg / 0,0226 m<sup>3</sup>  
E27 max 1x60W

€ 153

093000 Cromo

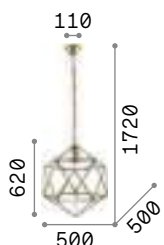


119571 € 7,00



# Deca

Montatura in metallo con finitura in brunito. Diffusore in lastre di vetro trasparente, apribile per sostituzione lampadina.



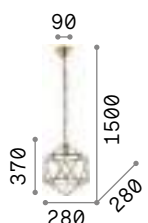
6,720 Kg / 0,2288 m<sup>3</sup>  
E27 max 1x60W

€ 379

168869 Brunito



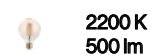
151724 € 9,90



2,580 Kg / 0,0589 m<sup>3</sup>  
E27 max 1x60W

€ 202

168852 Brunito



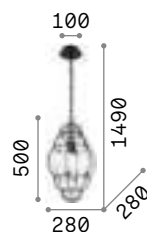
151717 € 8,90





# Anfora

Montatura in metallo sagomato artigianalmente e smaltato nero.  
Diffusore in vetro trasparente soffiato a mano.



IP20


3,340 Kg / 0,0846 m<sup>3</sup>  
E27 max 1x 42W

€ 154

131795 ■ Nero

3000 K  
910 lm

119571 € 7,00



IP20

1,940 Kg / 0,0461 m<sup>3</sup>  
E27 max 1x 42W

€ 124

131788 ■ Nero


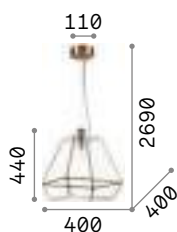
3000 K  
910 lm

119571 € 7,00



# Orangerie

Montatura in metallo rifinito brunito. Diffusore in lastre di vetro trasparente. Cavo in tessuto nero.



5,000 Kg / 0,1221 m<sup>3</sup>  
E27 max 1x60W


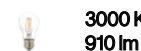
2,200 Kg / 0,0414 m<sup>3</sup>  
E27 max 1x60W

€ 340

€ 240

160085 ■■■ Brunito

152776 ■■■ Brunito



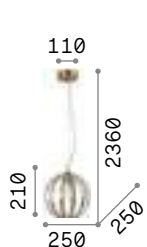

119571 € 7,00

119571 € 7,00



# Rondo

Montatura in metallo con finitura in brunito. Diffusore in lastre di vetro trasparente. Cavo in acciaio regolabile in lunghezza.



3,910 Kg / 0,1237 m<sup>3</sup>  
E27 max 1x60W

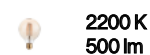
1,970 Kg / 0,0403 m<sup>3</sup>  
E27 max 1x60W

€ 415

€ 215

168968 ■■■ Brunito

168951 ■■■ Brunito



151724 € 9,90

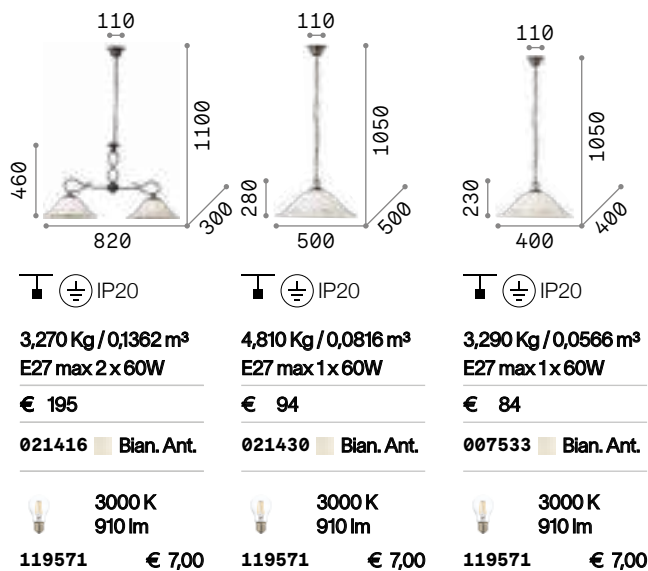
151717 € 8,90





# Foglia


Montatura in metallo decorato a mano di colore nero. Diffusore in vetro centrifugato con decorazioni in rilievo dipinte a mano.





# Haunt


Rosone in metallo verniciato bianco opaco. Cavo in tessuto. Diffusore con cesto in vimini al naturale o verniciato in bianco.



0,460 Kg / 0,0622 m<sup>3</sup>  
E27 max 1x 60W

€ 155

159256 ■ Bianco  
159812 ■ Legno

 3000 K  
1020 lm

101347 € 8,50



159256



159812



# Interni

## Lampade da soffitto

### Indice alfabetico

Admiral	323	Lika	289	Rain	330
Alfa	304	Lingotto	314	Relax	274
Almond	316	Logos	275	Ring	288
Arizona	280	Look	290	Ritz	285
Bijoux	327	Magnolia	328	Roma	318
Birds	309	Mapa Bianco	280	Royal	326
Caesar	329	Maracas	305	Rudy	301
Candy	281	Martinez	330	Shell	287
Carlton	331	Mood	293	Simply	286
Celine	273	Moonlight	325	Sky	291
Cloud	283	Mouse	300	Slem	304
Compo	317	Multiflex	311	Smarties	279
Cosmopolitan	313	Neve	324	Spark	312
Daisy	316	Nitro	292	Spike	295
Dea	310	Nodi	306	Spot	300
Dony	287	Nodi Crystal	307	Toby	297
Dubai	329	Nodino	307	Totem	275
Dynamite	296	Oak	294	Tower	295
Flat	272	Oby	301	Triumph	308
Fly	260	Ocean	273	Union	272
Frame	256	Octopus	311	Universal R.	268
Geko	277	Oracle Slim	254	Universal S.	270
Gemma	288	Orion	321	Virgin	321
Gingle	276	Ovalino	282	Wheel	285
Glim	302	Oz	259	Winery	299
Glory	278	Pashà	319	Woody	284
Halo	266	Pauline	310		
Karol	258	Petit	298		
King	320	Play	297		
Lana	286	Plumber	308		
Level	278	Quadro	322		



new



Oracle Slim 254



Frame 256



Karol 258



Oz 259



Ocean 273



Relax 274



Totem 275



Logos 275



Candy 281



Ovalino 282

new



Cloud 283



Woody 284



Ring 288



Lika 289



Look 290



Sky 291

new



Toby 297



Petit 298



Winery 299



Mouse 300



Nodi 306



Nodino 307



NodiCrystal 307



Triumph 308

new



Cosmopolitan 313



Lingotto 314



Almond 316



Daisy 316



Admiral 323



Neve 324




































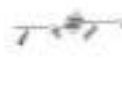

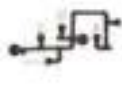




















Moonlight 325



Royal 326

Toby

Pag 297

						
Fly 260	Halo 266	Universal R. 268	Universal S. 270	Union 272	Flat 272	Celine 273
						
Gingle 276	Geko 277	Glory 278	Level 278	Smarties 279	Arizona 280	MapaBianco 280
						
Wheel 285	Ritz 285	Simply 286	Lana 286	Dony 287	Shell 287	Gemma 288
				 new		
Nitro 292	Mood 293	Oak 294	Tower 295	Spike 295	Dynamite 296	Play 297
				 new	 new	 new
Spot 300	Rudy 301	Oby 301	Glim 302	Alfa 304	Slem 304	Maracas 305
 new	 new					
Plumber 308	Birds 309	Dea 310	Pauline 310	Multiflex 311	Octopus 311	Spark 312
						
Compo 317	Roma 318	Pashà 319	King 320	Virgin 321	Orion 321	Quadro 322
						
Bijoux 327	Magnolia 328	Dubai 329	Caesar 329	Rain 330	Martinez 330	Carlton 331

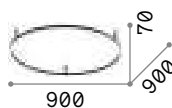

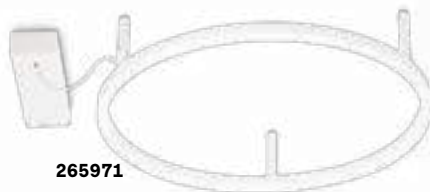




# Oracle Slim new

Lampada da soffitto costituita da una montatura sottile in alluminio verniciato bianco o nero opaco e diffusore opale in policarbonato. Disponibile nel modello circolare in tre dimensioni diverse. LED integrati, disponibile in temperatura di colore 3000 K, CRI ≥ 80, durata utile LED 17.500 h, protezione IP20, classe isolamento II.

**LED** Sorgente luminosa LED 3000 K, 17.500 h di durata.

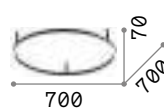


■ □ IP20

1,700 Kg / 0,1345 m<sup>3</sup>  
LED 51W / 4060 lm

€ 265

266015 ■ Bianco new  
266022 ■ Nero new

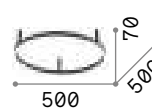


■ □ IP20

1,430 Kg / 0,0852 m<sup>3</sup>  
LED 35W / 3050 lm

€ 215

265995 ■ Bianco new  
266008 ■ Nero new




■ □ IP20

1,240 Kg / 0,0455 m<sup>3</sup>  
LED 30W / 2350 lm

€ 175

265971 ■ Bianco new  
265988 ■ Nero new

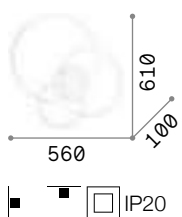
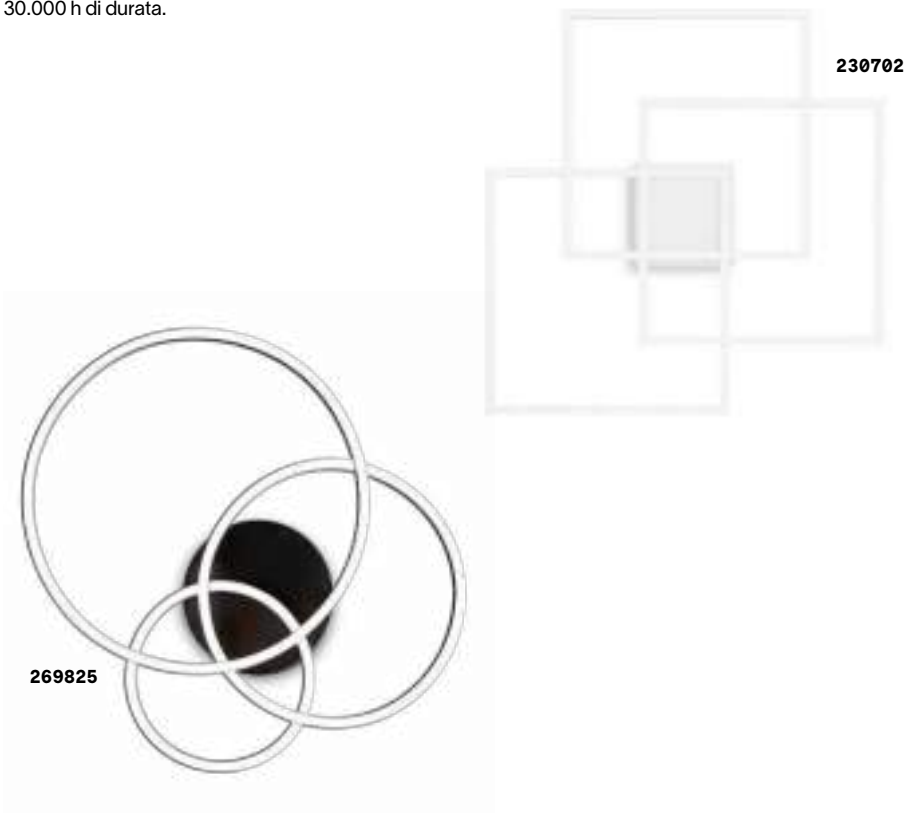




# Frame

Base e montatura in metallo verniciato bianco opaco o nero opaco. Diffusori in materiale plastico colore opale. Emissione luce diretta.

**LED** Sorgente luminosa LED 3000 K, 30.000 h di durata.

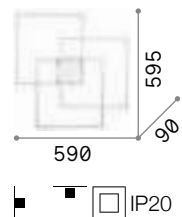


■ ■ □ IP20

1,600 Kg / 0,0458 m<sup>3</sup>  
LED 40W / 2800 lm

€ 285

255019 ■ Bianco  
269825 ■ Nero

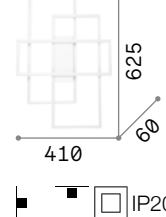


■ ■ □ IP20

1,430 Kg / 0,0530 m<sup>3</sup>  
LED 35W / 3200 lm

€ 285

230702 ■ Bianco  
270678 ■ Nero



■ ■ □ IP20

1,240 Kg / 0,0264 m<sup>3</sup>  
LED 31W / 2700 lm

€ 255

230726 ■ Bianco  
270661 ■ Nero





# Karol

Corpo luce in metallo verniciato bianco opaco. Diffusore in materiale plastico colore opale.

**LED** Sorgente luminosa LED 4000 K, 10.000 h di durata.

■ ■ ⊕ IP20	■ ■ ⊕ IP20
3,430 Kg / 0,185 m <sup>3</sup> LED 90W / 8380 lm	2,300 Kg / 0,0901 m <sup>3</sup> LED 74W / 6900 lm
€ 447	€ 330
227832 ■ Bianco	227825 ■ Bianco



# Oz

Base e montatura in metallo verniciato a polveri o placcato. Diffusore in gomma opale. Disponibile nelle finiture bianco, nero o ottone spazzolato.

**LED** Sorgente luminosa LED 3000 K, 30.000 h di durata.

253688

269412

269429

600

180

IP20

2,010 Kg / 0,0676 m<sup>3</sup>  
LED 49W / 5000 lm

€ 285

253688 ■ Bianco  
269412 ■ Nero  
269429 ■ Ottone



# Fly

Famiglia di lampade a plafone con base circolare, disponibile in quattro diametri diversi (350 mm, 450 mm, 600 mm, 900 mm). Corpo luce in alluminio verniciato a polveri in finitura bianco RAL 9016, ottica arretrata con diffusore in PMMA microprismatizzato con controllo dell'abbagliamento (UGR < 19). La lampada è predisposta per essere integrata con il modulo accessorio uplight per la componente di illuminazione indiretta. Sorgente luminosa a LED integrati; disponibile in temperatura di colore 3000 K e 4000 K; CRI ≥ 80; durata utile LED 50.000 h; protezione IP40, classe isolamento I. Driver incluso, integrato nel corpo illuminante, disponibile in versione dimmerabile 1-10V, DALI e Push. Sistema adatto per ambienti dove richiesta un'illuminazione professionale e uniforme, ad esempio UFFICI e spazi COMMERCIALI. L'elevata resa cromatica lo rende ideale anche per gli spazi espositivi e la valorizzazione della merce in showroom e aree vendita nel settore RETAIL.

**PRO** Prodotto ad alto contenuto tecnologico, elevata qualità dei materiali, destinato ad uso professionale.

**IP40** Grado di protezione IP40.

<b>Sorgente</b>	LED SMD
<b>Potenza</b>	18W / 26W / 50W / 68W
<b>Driver incluso</b>	On/Off
<b>Driver disponibili</b>	1-10V / DALI / Push
<b>MacAdam</b>	SDCM 3
<b>CCT</b>	3000 K / 4000 K
<b>CRI</b>	≥80
<b>UGR</b>	<19
<b>Durata LED</b>	50.000 h
<b>Classe isolamento</b>	I
<b>IP</b>	40
<b>Materiale</b>	Alluminio
<b>Garanzia</b>	5 anni



P. 066





# Fly



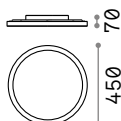
## LED SMD SAMSUNG Driver TRIDONIC ON/OFF incluso

Potenza	Angolo	Lumen	CCT	Finitura	Codice	€
18 W	87°	2600 lm	3000 K	Bianco	270272	280
		2800 lm	4000 K	Bianco	270289	280

3,000 Kg/0,0160 m<sup>3</sup>

## DIMMABLE DRIVER Non incluso/Optional

	Potenza	Output	Misura	Codice	€
1-10V/Push	20 W	500 mA	108 x 52 x 22 mm	270333	53
DALI	20 W	500 mA	108 x 52 x 22 mm	270364	72



## LED SMD SAMSUNG Driver TRIDONIC ON/OFF incluso

Potenza	Angolo	Lumen	CCT	Finitura	Codice	€
26 W	87°	4000 lm	3000 K	Bianco	254272	375
		4200 lm	4000 K	Bianco	270296	275

3,700 Kg/0,0250 m<sup>3</sup>

## DIMMABLE DRIVER Non incluso/Optional

	Potenza	Output	Misura	Codice	€
1-10V/Push	32 W	700 mA	94 x 67 x 21 mm	270586	61
DALI	32 W	700 mA	94 x 67 x 21 mm	270593	82

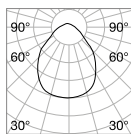
## UPLIGHT Non incluso/Optional



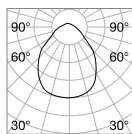
Modello	Potenza	Angolo	Lumen	CCT	Codice	€
ø 35	13 W	120°	900 lm	3000 K	270258	70
			1000 lm	4000 K	270395	70
ø 45	13 W	120°	900 lm	3000 K	270258	70
			1000 lm	4000 K	270395	70



Light beam: ACCENT



m	lx	Øm
1	2945	1,90
2	736	3,80
3	327	5,60
4	184	7,50
5	116	9,40



m	lx	Øm
1	1562	1,90
2	390	3,70
3	174	5,60
4	98	7,50
5	62	9,40



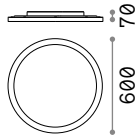
CRI≥83 18W 87° 2600lm 3000K

CRI≥83 26W 87° 4000lm 3000K





# Fly



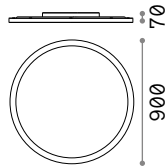
## LED SMD SAMSUNG Driver TRIDONIC ON/OFF incluso

Potenza	Angolo	Flux	CCT	Finitura	Codice	€
50 W	87°	8000 lm	3000 K	Bianco	270302	545
		8400 lm	4000 K	Bianco	270319	545

4,500 Kg/0,0423 m<sup>3</sup>

## DIMMABLE DRIVER Non incluso/Optional

	Potenza	Output	Misura	Codice	€
1-10V	60 W	1400 mA	124 x 82 x 23 mm	270340	91
DALI / Push	60 W	1400 mA	125 x 85 x 28 mm	270371	119



## LED SMD SAMSUNG Driver TRIDONIC ON/OFF incluso

Potenza	Angolo	Lumen	CCT	Finitura	Codice	€
68 W	87°	10400 lm	3000 K	Bianco	270326	1050
		10800 lm	4000 K	Bianco	270241	1050

6,900 Kg/0,0903 m<sup>3</sup>

## DIMMABLE DRIVER Non incluso/Optional

	Potenza	Output	Misura	Codice	€
1-10V	68 W	1400 mA	130 x 75 x 25 mm	270357	103
DALI / Push	100 W	1400 mA	140 x 100 x 30 mm	270388	159

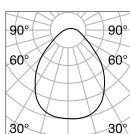
## UPLIGHT Non incluso/Optional



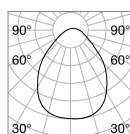
Modello	Potenza	Angolo	Lumen	CCT	Codice	€
ø60	20 W	120°	1900 lm	3000 K	270401	122
			2000 lm	4000 K	270265	122
ø90	28 W	120°	2700 lm	3000 K	271002	184
			2900 lm	4000 K	270715	184



Light beam: ACCENT



m	lx	Øm
1	2945	1,90
2	736	3,80
3	327	5,60
4	184	7,50
5	116	9,40



m	lx	Øm
1	3991	1,90
2	998	3,90
3	443	5,80
4	249	7,80
5	160	9,70



CRI≥83 50W 87° 8000lm 3000K

CRI≥83 68W 87° 10400lm 3000K



# Halo

Lampada a plafone con base circolare e corpo luce in alluminio verniciato a polveri. Diffusore opale in policarbonato. Disponibile in tre diversi diametri di colore bianco. Sorgente luminosa a LED integrati con binning iniziale ≤ 2-Step MacAdam; disponibile in temperatura di colore 3000 K e 4000 K; CRI ≥ 80; durata utile LED 35.000 h; protezione IP20, classe isolamento I.

<b>Sorgente</b>	LED SMD	<b>Durata LED</b>	35.000 h
<b>Potenza</b>	25W / 31W / 44W	<b>Classe</b>	I
<b>Driver incluso</b>	On/Off	<b>isolamento</b>	
<b>Driver disponibili</b>	No	<b>IP</b>	20
<b>CCT</b>	3000 K / 4000 K	<b>Materiale</b>	Alluminio
<b>CRI</b>	≥80		
<b>UGR</b>	<22		



Luce indiretta inclusa.



## LED SMD Driver ON/OFF incluso

Potenza	Angolo	Lumen	CCT	Finitura	Codice	€
25 W	110°	2200 lm	3000 K	Bianco	223186	268
		2500 lm	4000 K	Bianco	223193	268

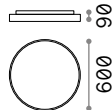
2,750 Kg/0,0177 m<sup>3</sup>



## LED SMD Driver ON/OFF incluso

Potenza	Angolo	Lumen	CCT	Finitura	Codice	€
31 W	110°	2800 lm	3000 K	Bianco	223209	356
		3200 lm	4000 K	Bianco	223216	356

4,430 Kg/0,0313 m<sup>3</sup>



## LED SMD Driver ON/OFF incluso

Potenza	Angolo	Lumen	CCT	Finitura	Codice	€
44 W	110°	4300 lm	3000 K	Bianco	223223	495
		5000 lm	4000 K	Bianco	223230	495

6,600 Kg/0,0566 m<sup>3</sup>



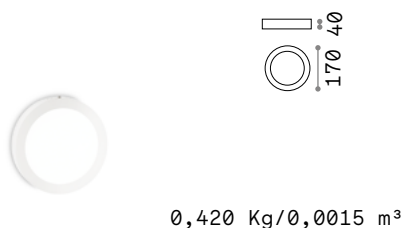
P. 067



# Universal Round

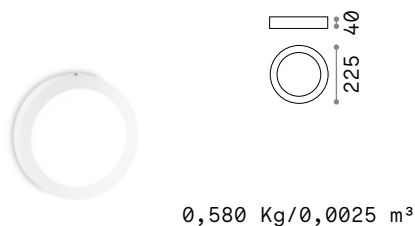
Plafoniera diffusiva per installazione a soffitto o parete in interni, adatta per un'illuminazione generale e uniforme. Scocca in acciaio verniciato con finitura bianca, diffusore in materiale plastico. Sorgente luminosa integrata a LED, disponibile in 4 potenze differenti. Durata utile LED 17.500 h; protezione IP20, classe isolamento II.

<b>Sorgente</b>	LED SMD	<b>Classe</b>	II
<b>Potenza</b>	13,5W / 32W	<b>isolamento</b>	
<b>Driver incluso</b>	On/Off	<b>IP</b>	20
<b>Driver disponibili</b>	No	<b>Materiale</b>	Acciaio
<b>CCT</b>	3000 K		
<b>CRI</b>	≥80		
<b>Durata LED</b>	17.500 h		



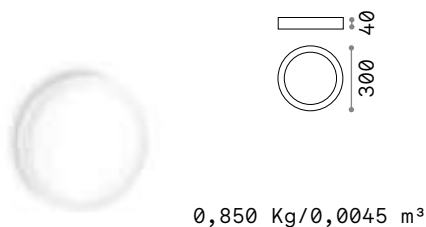
## LED SMD Driver ON/OFF incluso

Potenza	Angolo	Lumen	CCT	Finitura	Codice	€
13,5 W	110°	840 lm	3000 K	Bianco	138596	29



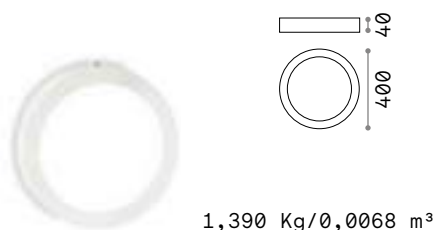
## LED SMD Driver ON/OFF incluso

Potenza	Angolo	Lumen	CCT	Finitura	Codice	€
19 W	110°	1250 lm	3000 K	Bianco	138602	35



## LED SMD Driver ON/OFF incluso

Potenza	Angolo	Lumen	CCT	Finitura	Codice	€
25 W	110°	1800 lm	3000 K	Bianco	138619	50



## LED SMD Driver ON/OFF incluso

Potenza	Angolo	Lumen	CCT	Finitura	Codice	€
32 W	110°	3060 lm	3000 K	Bianco	240367	80



# Universal Square

Plafoniera diffusiva per installazione a soffitto o parete in interni, adatta per un'illuminazione generale e uniforme. Scocca in acciaio verniciato con finitura bianca, diffusore in materiale plastico. Sorgente luminosa integrata a LED, disponibile in 4 potenze differenti. Durata utile LED 17.500 h; protezione IP20, classe isolamento II.

<b>Sorgente</b>	LED SMD	<b>Classe</b>	II
<b>Potenza</b>	13,5W / 32W	<b>isolamento</b>	
<b>Driver incluso</b>	On/Off	<b>IP</b>	20
<b>Driver disponibili</b>	No	<b>Materiale</b>	Acciaio
<b>CCT</b>	3000 K		
<b>CRI</b>	≥80		
<b>Durata LED</b>	17.500 h		



0,510 Kg/0,0015 m<sup>3</sup>

## LED SMD Driver ON/OFF incluso

Potenza	Angolo	Lumen	CCT	Finitura	Codice	€
13,5 W	110°	840 lm	3000 K	Bianco	138633	29



0,710 Kg/0,0025 m<sup>3</sup>

## LED SMD Driver ON/OFF incluso

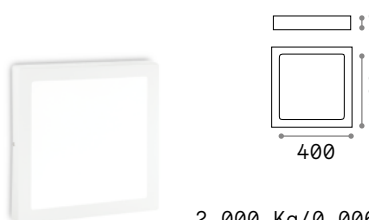
Potenza	Angolo	Lumen	CCT	Finitura	Codice	€
19 W	110°	1250 lm	3000 K	Bianco	138640	35



1,070 Kg/0,0045 m<sup>3</sup>

## LED SMD Driver ON/OFF incluso

Potenza	Angolo	Lumen	CCT	Finitura	Codice	€
25 W	110°	1800 lm	3000 K	Bianco	138657	50



2,000 Kg/0,0068 m<sup>3</sup>

## LED SMD Driver ON/OFF incluso

Potenza	Angolo	Lumen	CCT	Finitura	Codice	€
32 W	110°	3060 lm	3000 K	Bianco	240374	80

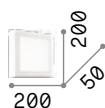
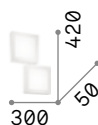
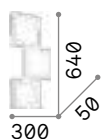




# Union

Montatura in metallo rifinito con vernice opaca bianca. Diffusore con lastra di vetro trasparente acidato, fissato con magneti.

**LED** Lampadine LED GX53 9W 3000 K  
incluse. Cod. **123936**



**3,950 Kg / 0,0368 m³**  
GX53 max 3 x 15W

€ 222

142203 Bianco

3000 K  
910 lm

123936 € 6,50

**2,640 Kg / 0,0257 m³**  
GX53 max 2 x 15W

€ 148

142197 Bianco

3000 K  
910 lm

123936 € 6,50

**1,360 Kg / 0,0092 m³**  
GX53 max 1 x 15W

€ 76

116099 Bianco

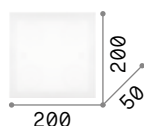
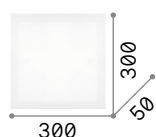
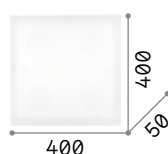
3000 K  
910 lm

123936 € 6,50

# Flat

Montatura in metallo smaltato bianco opaco. Diffusore in lastra di acrilico satinato trasparente.

**LED** Lampadine LED GX53 9W 3000 K  
incluse. Cod. **123936**



**2,480 Kg / 0,0263 m³**  
GX53 max 4 x 15W

€ 200

134901 Bianco

3000 K  
910 lm

123936 € 6,50

**1,620 Kg / 0,0159 m³**  
GX53 max 2 x 15W

€ 120

134895 Bianco

3000 K  
910 lm

123936 € 6,50

**0,700 Kg / 0,0088 m³**  
GX53 max 1 x 15W

€ 80


134888 Bianco

3000 K  
910 lm

123936 € 6,50

# Celine

Base in metallo smaltato. Diffusore in vetro trasparente sabbato. Viti ferma vetro in metallo cromato.



IP20

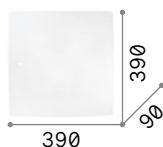
2,540 Kg / 0,0467 m<sup>3</sup>  
E27 max 4x60W

€ 92

044293 Bianco

101286 3000 K  
340 lm

101286 € 3,00



IP20

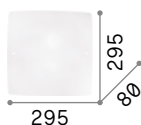
1,740 Kg / 0,0296 m<sup>3</sup>  
E27 max 3x60W

€ 54

044286 Bianco

101286 3000 K  
340 lm

101286 € 3,00



IP20

1,120 Kg / 0,0189 m<sup>3</sup>  
E27 max 2x60W

€ 42


044279 Bianco

101286 3000 K  
340 lm

101286 € 3,00

# Ocean

Diffusore composto da due lastre di vetro: sotto con bordo a specchio e smerigliato al centro, sopra con decorazione serigrafata e applicazioni di bottoni in vetro.



IP20


2,930 Kg / 0,0281 m<sup>3</sup>  
E27 max 3x60W

€ 100

081441 Trasparen.  
091013 Color

101286 3000 K  
340 lm

101286 € 3,00



IP20


1,930 Kg / 0,0160 m<sup>3</sup>  
E27 max 2x60W

€ 66

081434 Trasparen.  
091006 Color

101286 3000 K  
340 lm

101286 € 3,00



091013



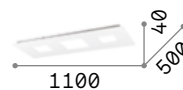
0801441



# Relax

Montatura in metallo rifinito con vernice opaca bianca. Diffusori in policarbonato opale. Doppia emissione luminosa: principale e laterale. Sorgente LED sostituibile. Alimentatore dimmerabile integrato.

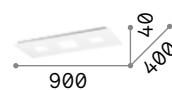
**LED** Sorgente luminosa LED 3000 K, 17.500 h di durata.



8,190 Kg / 0,0740 m<sup>3</sup>  
LED 84W / 8100 lm

€ 448

255941 Bianco



5,760 Kg / 0,0486 m<sup>3</sup>  
LED 65W / 6100 lm

€ 348

255934 Bianco

# Totem

Base in metallo sagomato a laser e verniciato bianco opaco. Sorgenti luminose a LED sostituibili.

**LED** Lampadine LED GX53 9W 3000 K incluse. Cod. **123936**



5,320 Kg / 0,0470 m <sup>3</sup> GX53 max 6 x 15W	3,890 Kg / 0,0322 m <sup>3</sup> GX53 max 4 x 15W	2,960 Kg / 0,0227 m <sup>3</sup> GX53 max 3 x 15W	0,960 Kg / 0,0055 m <sup>3</sup> GX53 max 1 x 15W
€ 225	€ 183	€ 154	€ 67
215785 Bianco	215778 Bianco	215761 Bianco	215747 Bianco
3000 K 910 lm	3000 K 910 lm	3000 K 910 lm	3000 K 910 lm
123936 € 6,50	123936 € 6,50	123936 € 6,50	123936 € 6,50

# Logos

Montatura in metallo con finitura in vernice bianca opaca. Sorgenti luminose a LED sostituibili.

**LED** Lampadine LED GX53 9W 3000 K incluse. Cod. **123936**



2,850 Kg / 0,0278 m <sup>3</sup> GX53 max 6 x 15W	1,450 Kg / 0,0160 m <sup>3</sup> GX53 max 3 x 15W
€ 265	€ 165
175799 Bianco	175768 Bianco
3000 K 910 lm	3000 K 910 lm
123936 € 6,50	123936 € 6,50

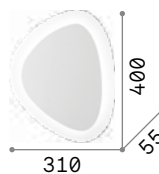


# Gingle

Base e corpo luce in metallo verniciato a polveri. Sorgente luminosa a led integrati con emissione di luce riflessa.



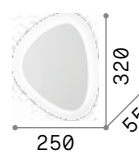
Sorgente luminosa LED 3000 K, 17.500 h di durata.



1,540 Kg / 0,0233 m<sup>3</sup>  
LED 34W / 3550 lm

€ 275

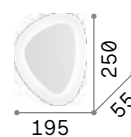
196220 Bianco



1,000 Kg / 0,0139 m<sup>3</sup>  
LED 26W / 2580 lm

€ 195

196206 Bianco



0,730 Kg / 0,0153 m<sup>3</sup>  
LED 18W / 1940 lm

€ 145

196190 Bianco




# Geko

Montatura in metallo smaltato bianco. Diffusore con vetro trasparente serigrafato in bianco. Elemento centrale fissa vetro in metallo cromato.

■ ■ ⊕ ⚠ IP20	■ ■ ⊕ ⚠ IP20	■ ■ ⊕ ⚠ IP20
<b>3,820 Kg / 0,0385 m³</b> <b>E27 max 4 x 60W</b>	<b>2,000 Kg / 0,0203 m³</b> <b>E27 max 3 x 60W</b>	<b>1,200 Kg / 0,0130 m³</b> <b>E27 max 2 x 60W</b>
<b>€ 158</b>	<b>€ 108</b>	<b>€ 75</b>
<b>116112</b> ■ Bianco	<b>018508</b> ■ Bianco	<b>010861</b> ■ Bianco
<b>3000 K</b> <b>340 lm</b>	<b>3000 K</b> <b>340 lm</b>	<b>3000 K</b> <b>340 lm</b>
<b>101286</b> <b>€ 3,00</b>	<b>101286</b> <b>€ 3,00</b>	<b>101286</b> <b>€ 3,00</b>

# Glory

Montatura in metallo con finitura nickel satinato. Diffusore in vetro bianco soffiato e acidato.



IP20


4,810 Kg / 0,1789 m<sup>3</sup>  
E27 max 5 x 60W

€ 335

019765 Bianco

3000 K  
340 lm

101286 € 3,00



IP20

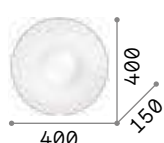
3,410 Kg / 0,0744 m<sup>3</sup>  
E27 max 3 x 60W

€ 195

019758 Bianco

3000 K  
340 lm

101286 € 3,00



IP20

2,100 Kg / 0,0700 m<sup>3</sup>  
E27 max 2 x 60W

€ 170

101132 Bianco

3000 K  
340 lm

101286 € 3,00



P. 147

# Level

Base in metallo verniciato a polveri. Diffusore in vetro soffiato bianco acidato con sistema di fissaggio senza viti. Sorgente a led integrato facilmente sostituibile.

**LED** Sorgente luminosa LED 3000 K, 17.500 h di durata.

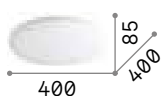


IP20

5,120 Kg / 0,1122 m<sup>3</sup>  
LED 24W / 2100 lm

€ 300

261188 Bianco



IP20

2,360 Kg / 0,0541 m<sup>3</sup>  
LED 18W / 1600 lm

€ 160

261164 Bianco







# Smarties

Montatura in metallo verniciato bianco. Diffusore in vetro bianco soffiato.

IP20	IP20	IP20	IP20
4,690 Kg / 0,1480 m <sup>3</sup> E27 max 3 x 60W	3,070 Kg / 0,1009 m <sup>3</sup> E27 max 3 x 60W	2,810 Kg / 0,0599 m <sup>3</sup> E27 max 2 x 60W	1,440 Kg / 0,0454 m <sup>3</sup> E27 max 1 x 60W
€ 250	€ 170	€ 150	€ 100
032023 Bianco	032030 Bianco	032047 Bianco	009223 Bianco
3000 K 340 lm	3000 K 340 lm	3000 K 340 lm	3000 K 340 lm
101286 € 3,00	101286 € 3,00	101286 € 3,00	101286 € 3,00



P. 146



P. 360

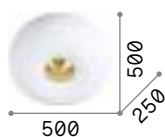


P. 440

# Arizona

Montatura in metallo rifinito in ottone satinato. Diffusore in vetro bianco soffiato, acidato e con rigature decorative in rilievo.

**LED** Lampadine LED GX53 9W 3000 K  
incluse. Cod. **123936**



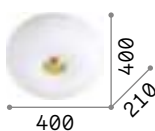
7,680 Kg / 0,1299 m<sup>3</sup>  
GX53 max 5 x 15W

€ 445

214511 Bianco

3000 K  
910 lm

123936 € 6,50



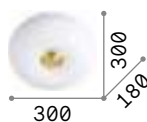
3,050 Kg / 0,0744 m<sup>3</sup>  
GX53 max 3 x 15W

€ 290

214504 Bianco

3000 K  
910 lm

123936 € 6,50



2,960 Kg / 0,0452 m<sup>3</sup>  
GX53 max 2 x 15W

€ 203

214498 Bianco

3000 K  
910 lm

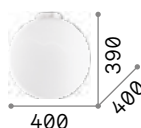
123936 € 6,50



P. 148

# Mapa Bianco

Base e sistema di fissaggio in metallo bianco. Diffusore a sfera in vetro bianco soffiato e acidato.



2,590 Kg / 0,1290 m<sup>3</sup>  
E27 max 1 x 60W

€ 171

059839 Bianco

3000 K  
910 lm

119571 € 7,00



P. 156



P. 360



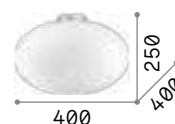
P. 441





# Candy

Montatura in metallo con finitura nickel satinato. Diffusore in vetro bianco soffiato e acidato.



IP20

2,500 Kg / 0,0799 m<sup>3</sup>  
E27 max 1x60W

€ 179

086781 Bianco

3000 K  
900 lm

123899 € 7,00



P. 149



P. 440



# Ovalino

Montatura in metallo smaltato.  
Diffusore con elementi in lastra di  
vetro curvata e acidata.



■ IP20

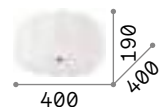
7,700 Kg / 0,1448 m<sup>3</sup>  
E27 max 8 x 60W

€ 280

094014 ■ Bianco

3000 K  
900 lm

123899 € 7,00



■ IP20

5,100 Kg / 0,1202 m<sup>3</sup>  
E27 max 5 x 60W

€ 225

093963 ■ Bianco

3000 K  
900 lm

123899 € 7,00



P. 166



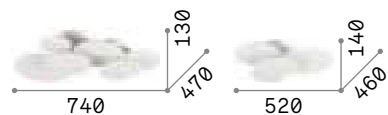
P. 358



## Cloud **new**

Montatura ed elementi decorativi in metallo rifinito con vernice opaca. Diffusori in acrilico opale. Emissione luce indiretta. Colore: bianco.

**LED** Sorgente luminosa LED 3000 K, 17.500 h di durata.



■ □ ⊕ IP20

4,700 Kg / 0,0792 m<sup>3</sup>  
LED 51W / 3150 lm

€ 275

285207 ■ Bianco **new**

■ □ ⊕ IP20

3,200 Kg / 0,0647 m<sup>3</sup>  
LED 25W / 2000 lm

€ 185

263519 ■ Bianco **new**



122205

122212

090863

## Woody


Montatura in metallo cromato.  
Diffusore in PVC o in tessuto,  
chiuso sul fondo da vetro  
trasparente acidato.



6,000 Kg / 0,1352 m<sup>3</sup>  
E27 max 5 x 60W

€ 232

122205 ■ Bianco  
122212 ■ Nero  
090863 ■ Legno

 3000 K  
900 lm


123899 € 7,00



3,800 Kg / 0,0908 m<sup>3</sup>  
E27 max 4 x 60W

€ 175

103266 ■ Bianco  
103273 ■ Nero  
090900 ■ Legno

 3000 K  
900 lm

123899 € 7,00



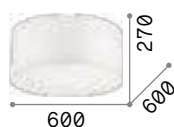
P. 184



P. 409

# Wheel

Base e telaio in metallo smaltato.  
Paralume in lamina di PVC ignifugo,  
rivestita di tessuto.



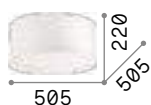
IP20

3,890 Kg / 0,1270 m<sup>3</sup>  
E27 max 5 x 60W

€ 224

036021 Bianco

3000 K  
900 lm  
123899 € 7,00



IP20

2,280 Kg / 0,0758 m<sup>3</sup>  
E27 max 3 x 60W

€ 116

036014 Bianco

3000 K  
900 lm  
123899 € 7,00

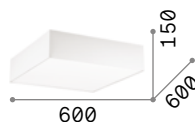


P. 186



# Ritz

Base in metallo smaltato. Paralume  
e pannello diffusore inferiore in  
lamina di PVC rivestita di tessuto.



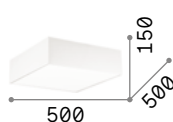
IP20

1,710 Kg / 0,0968 m<sup>3</sup>  
E27 max 4 x 60W

€ 216

152912 Bianco

3000 K  
900 lm  
123899 € 7,00



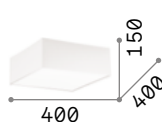
IP20

1,480 Kg / 0,0700 m<sup>3</sup>  
E27 max 4 x 60W

€ 172

152899 Bianco

3000 K  
900 lm  
123899 € 7,00



IP20

1,110 Kg / 0,0444 m<sup>3</sup>  
E27 max 4 x 52W

€ 134

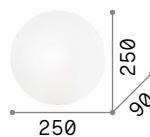
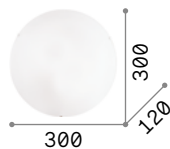
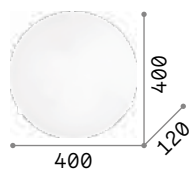
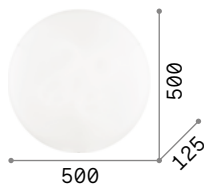
152875 Bianco

3000 K  
900 lm  
123899 € 7,00



# Simply

Diffusore in vetro trasparente sabbato. Ganci ferma vetro in metallo cromato con sistema di bloccaggio a molla.



3,190 Kg / 0,0487 m<sup>3</sup>  
E27 max 4 x 60W

€ 75

007991 Bianco

1,670 Kg / 0,0284 m<sup>3</sup>  
E27 max 3 x 60W

€ 49

007984 Bianco

1,010 Kg / 0,0172 m<sup>3</sup>  
E27 max 2 x 60W

€ 33

007977 Bianco

0,670 Kg / 0,0131 m<sup>3</sup>  
E27 max 1 x 60W

€ 25

007960 Bianco

101286 € 3,00

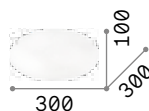
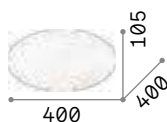
101286 € 3,00

101286 € 3,00

101286 € 3,00

# Lana

Diffusore in vetro trasparente con decorazioni serigrafate all'interno e sabbato all'esterno. Ganci ferma vetro in metallo cromato.



1,500 Kg / 0,0279 m<sup>3</sup>  
E27 max 3 x 60W

€ 61

068145 Bianco

0,800 Kg / 0,0168 m<sup>3</sup>  
E27 max 2 x 60W

€ 41


068138 Bianco

101286 € 3,00

101286 € 3,00



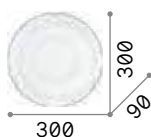
P. 144





# Dony

Diffusore in vetro trasparente soffiato ed acidato. Decorazioni serigrafate in bianco. Ganci ferma vetro in metallo cromato.



1,880 Kg / 0,0389 m<sup>3</sup>

E27 max 3x60W

€ 59


019635 Bianco

1,100 Kg / 0,0179 m<sup>3</sup>


E27 max 2x60W

€ 39

020891 Bianco






101286 € 3,00



101286 € 3,00

# Shell

Diffusore di vetro trasparente lavorato in piastra e decorato all'interno con graniglia. Blocca vetro con dettaglio in metallo. Disponibile trasparente con dettaglio cromato o ambra con dettaglio ottonato.



8,850 Kg / 0,0943 m<sup>3</sup>

E27 max 6x60W

€ 261

008622 Trasparen.  
140193 Ambra

6,150 Kg / 0,0647 m<sup>3</sup>

E27 max 4x60W

€ 189

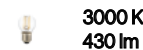
008615 Trasparen.  
140186 Ambra

3,940 Kg / 0,0381 m<sup>3</sup>

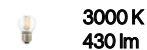
E27 max 3x60W

€ 122

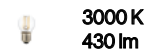
008608 Trasparen.  
140179 Ambra



101279 € 3,00



101279 € 3,00



101279 € 3,00



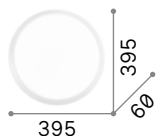
008622

140193

# Gemma

Base in plastica con varie finiture.  
Diffusore in policarbonato bianco opaco.  
Sistema di fissaggio rapido.

**LED** Sorgente luminosa LED 3000 K,  
20.000 h di durata.

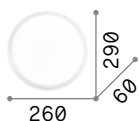


■ ■ □ IP20

0,760 Kg / 0,0275 m<sup>3</sup>  
LED 24W / 2880 lm

€ 41

252612 ■ Bianco  
252629 ■ Nero




■ ■ □ IP20

0,430 Kg / 0,0164 m<sup>3</sup>  
LED 12W / 1440 lm

€ 31

252599 ■ Bianco  
252605 ■ Nero



252612

252629

# Ring

Montatura in metallo cromato.  
Diffusore in vetro bianco soffiato e  
acidato con fissaggio a baionetta.



■ ■ □ IP20

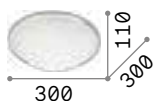
2,020 Kg / 0,0370 m<sup>3</sup>  
E27 max 3 x 60W

€ 119

045733 ■ Bianco

101286 ■ 3000 K  
340 lm

€ 3,00



■ ■ □ IP20

1,220 Kg / 0,0217 m<sup>3</sup>  
E27 max 2 x 60W

€ 88

045726 ■ Bianco

101286 ■ 3000 K  
340 lm

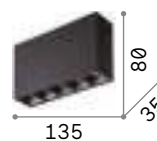
€ 3,00





## Lika Surface

Famiglia di moduli LED rettangolari in alluminio pressofuso, verniciato nero o bianco con riflettore in policarbonato. Moduli disponibili con cinque lenti. Appositamente disegnato per evitare abbagliamenti (UGR<16), trova la sua migliore collocazione all'interno di UFFICI e spazi COMMERCIALI.



IP20

0,370 Kg / 0,0011 m<sup>3</sup>  
LED 12,5W / 1100/1250 lm

€ 82

248530	Bianco	3000K
267838	Bianco	4000K
244884	Nero	3000K
267821	Nero	4000K



Sorgente luminosa LED 3000/4000 K,  
30.000 h di durata.




P. 666



## Look new

Base di fissaggio in alluminio tornito. Diffusore cilindrico in metallo verniciato a polveri bianco o nero oppure in ottone satinato.

**LED** Lampadine LED GU10 5W 3000 K incluse. Cod. **108292**



3,070 Kg / 0,0061 m<sup>3</sup>  
GU10 max 1x28W

€ 78

259260 ■ Bianco new  
259277 ■ Nero new

3000 K  
480 lm

108292 € 4,50



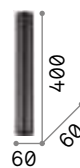
1,380 Kg / 0,0037 m<sup>3</sup>  
GU10 max 1x28W

€ 62

233352 ■ Bianco  
233321 ■ Nero

3000 K  
480 lm

108292 € 4,50



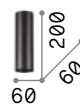
0,740 Kg / 0,0025 m<sup>3</sup>  
GU10 max 1x28W

€ 51

233215 ■ Bianco  
233192 ■ Nero

3000 K  
480 lm

108292 € 4,50



0,400 Kg / 0,0013 m<sup>3</sup>  
GU10 max 1x28W

€ 41

233079 ■ Bianco  
233062 ■ Nero  
285214 ■ OttoneSat. new

3000 K  
480 lm

108292 € 4,50



P. 070

P. 357

P. 603



# Sky <sup>new</sup>

Corpo luce diffusore in metallo verniciato a polveri con finitura bianca o nera oppure in ottone satinato. Sistema di fissaggio senza viti a vista.

**LED** Lampadine LED GU10 5W 3000 K incluse. Cod. **108292**





P. 073




P. 356





IP20    
**1,940 Kg / 0,0047 m<sup>3</sup>**  
**GU10 max 1x28W**

€ 92



234007  Bianco  
 233970  Nero


 **3000 K**  
**480 lm**  
**108292 € 4,50**

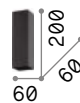




IP20    
**1,090 Kg / 0,0027 m<sup>3</sup>**  
**GU10 max 1x28W**

€ 82




233833  Bianco  
 233826  Nero


 **3000 K**  
**480 lm**  
**108292 € 4,50**



IP20    
**0,600 Kg / 0,0016 m<sup>3</sup>**  
**GU10 max 1x28W**

€ 65

233772  Bianco  
 233765  Nero  
 285221  Ottone Sat. <sup>new</sup>

 **3000 K**  
**480 lm**  
**108292 € 4,50**



# Nitro

Corpo luce in alluminio verniciato bianco o nero opachi. Interno rifinito con mascherina in plastica. Sorgente luminosa a led integrato con lente.

**LED**

Sorgente luminosa LED 3000 K, 30.000 h di durata.

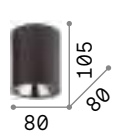


IP20

0,910 Kg / 0,0030 m<sup>3</sup>  
LED 15W / 1350 lm

€ 79

205977 ■ Bianco  
205984 ■ Nero



IP20

0,390 Kg / 0,0013 m<sup>3</sup>  
LED 10W / 900 lm

€ 58

205991 ■ Bianco  
206004 ■ Nero

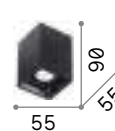


IP20

0,400 Kg / 0,0013 m<sup>3</sup>  
LED 15W / 1350 lm

€ 79

206011 ■ Bianco  
206028 ■ Nero



IP20

0,230 Kg / 0,0005 m<sup>3</sup>  
LED 10W / 900 lm

€ 58

206035 ■ Bianco  
206042 ■ Nero


206035

206042



# Mood

Corpo luce in metallo disponibile con sezione quadra o tonda. Nero all'interno e bianco o nero all'esterno. Diffusore interno orientabile.

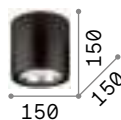
 Lampadine alogene GU10 28W e GU10 50W 2700 K incluse.



140841




243924



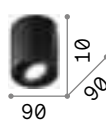
1,210 Kg / 0,0061 m<sup>3</sup>  
GU10 max 1x 50W

€ 88

140872  Bianco  
243450  Nero

 3000 K  
950 lm


189031 € 15,00



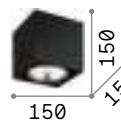
0,400 Kg / 0,0022 m<sup>3</sup>  
GU10 max 1x 28W

€ 58

140841  Bianco  
243924  Nero



 3000 K  
480 lm

108292 € 4,50



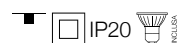
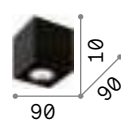
1,420 Kg / 0,0068 m<sup>3</sup>  
GU10 max 1x 50W

€ 88

140933  Bianco  
243931  Nero



 3000 K  
950 lm


189031 € 15,00



0,460 Kg / 0,0023 m<sup>3</sup>  
GU10 max 1x 28W

€ 58

140902  Bianco  
243948  Nero

 3000 K  
480 lm

108292 € 4,50



# Oak

Corpo luce in gesso o cemento.  
Elemento portalampana centrale orientabile in metallo verniciato.




Articolo adatto alla pittura e verniciatura.

150475



150420



IP20


1,730 Kg / 0,0082 m<sup>3</sup>  
GU10 max 1x 35W

€ 69

150420 ■ Bianco  
150437 ■ Cemento

3000 K  
480 lm

108292 € 4,50



IP20

2,210 Kg / 0,0078 m<sup>3</sup>  
GU10 max 1x 35W

€ 69

150468 ■ Bianco  
150475 ■ Cemento

3000 K  
480 lm

108292 € 4,50



P. 072



# Tower

Base di fissaggio in materiale plastico con sistema a baionetta.  
Corpo luce interamente in gesso.  
Monta lampadine GU10 sostituibili.



Articolo adatto alla pittura e verniciatura.



0,430 Kg / 0,0023 m<sup>3</sup>  
GU10 max 1x 35W

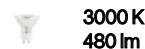
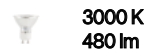
0,620 Kg / 0,0023 m<sup>3</sup>  
GU10 max 1x 35W

€ 35

€ 35

155869 Bianco

155791 Bianco



108292 € 4,50

108292 € 4,50

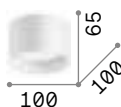


# Spike <sup>new</sup>

Corpo luce e base in alluminio tornito verniciato a polveri o placcato. Sorgente luminosa a led sostituibile. Colori: bianco, nero oppure ottone satinato.



Lampadine LED GX53 9W 3000 K incluse. Cod. **123936**




0,240 Kg / 0,0017 m<sup>3</sup>  
GX53 max 1x 15W

€ 70

277417 Bianco <sup>new</sup>

278704 Nero <sup>new</sup>

285238 Ottone Sat. <sup>new</sup>



123936 € 6,50





# Dynamite

Montatura in metallo rifinito con vernice a polveri o placcato e spazzolato. Diffusori orientabili.



Lampadine LED GU10 5W 3000 K incluse. Cod.108292



0,430 Kg / 0,0037 m<sup>3</sup>  
GU10 max 1x28W

€ 88

231495 ■ Bianco  
231471 ■ Nero  
244662 ■ Ottone Sat.

3000 K  
480 lm

108292 € 4,50

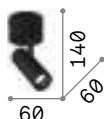


P. 084

# Play

Base, snodo e corpo luce orientabile in alluminio pressofuso verniciato a polveri. Diffusore in acrilico trasparente zigrinato. Disponibile nelle finiture nero oppure bianco con cover posteriore e ghiera frontale interni neri.

**LED** Sorgente luminosa LED 3000 K, 50.000 h di durata.



IP20

0,240 Kg / 0,0010 m<sup>3</sup>  
LED 7W / 520 lm

€ 73

258287 Bianco  
268101 Nero

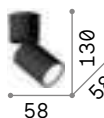
P. 660



# Toby <sup>new</sup>

Montatura in alluminio pressofuso verniciato a polveri. Diffusori orientabili in rotazione e inclinazione. Colori: bianco o nero.

**LED** Lampadine LED GU10 5W 3000 K incluse. Cod.108292



IP20

0,220 Kg / 0,0008 m<sup>3</sup>  
GU10 max 1x 35W

€ 45

271538 Bianco <sup>new</sup>  
271545 Nero <sup>new</sup>

3000 K  
480 lm

108292 € 4,50





# Petit

Corpo luce in metallo placcato o verniciato opaco. Sistema di fissaggio senza viti a vista. Disponibile con finitura bianca, cromo, ottone e nero.



Lampadine LED E27 8W Globo D95 3000 K include. Cod. **101330**

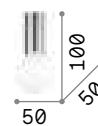


232966

233017

232980

233031



0,790 Kg / 0,0071 m<sup>3</sup>  
E27 max 1x60W

€ 33

232966 Bianco  
233017 Cromo  
232980 Nero  
233031 OttoneSat.

3000 K  
950 lm  
101330 € 8,00



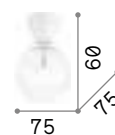
# Winery

Corpo luce con portalampane incorporato interamente in ceramica con finitura in smalto lucido bianco o nero.



155227

155142



IP20

0,290 Kg / 0,0004 m<sup>3</sup>  
E27 max 1x 60W

€ 21

155227 ■ Bianco  
155142 ■ Nero

3000 K  
1120 lm

101323 € 7,50



# Mouse

Base, montatura e diffusori in metallo rifinito con vernice opaca e dettagli in cromo. Diffusori orientabili. Disponibile nelle finiture bianco o nero.



■ □ ⊕ IP20

1,900 Kg / 0,0157 m<sup>3</sup>  
GU10 max 4 x 50W

€ 235

073583 ■ Bianco  
156712 ■ Nero



108292 € 4,50



P. 384



P. 602



# Spot

Base, montatura e diffusori in metallo rifinito con vernice opaca e dettagli in cromo. Diffusori orientabili. Disponibile nelle finiture bianco o nero.

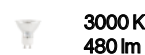


■ □ ⊕ IP20

1,320 Kg / 0,0139 m<sup>3</sup>  
GU10 max 4 x 50W

€ 90

156774 ■ Bianco  
156781 ■ Nero



108292 € 4,50



P. 384




P. 602



# Rudy

Montatura in alluminio pressofuso verniciato a polveri bianco o nero. Diffusori orientabili in rotazione e inclinazione.

**LED** Lampadine LED GU10 5W 3000 K incluse. Cod. **108292**



1,230 Kg / 0,0057 m<sup>3</sup>  
GU10 max 4 x 35W

€ 165

229089 Bianco  
229072 Nero

3000 K  
480 lm

108292 € 4,50

1,080 Kg / 0,0041 m<sup>3</sup>  
GU10 max 3 x 35W

€ 115

229065 Bianco  
229058 Nero

3000 K  
480 lm

108292 € 4,50

P. 385



# Oby

Montatura in metallo verniciato bianco opaco, con snodi cromati. Corpo luce orientabile con diffusore in materiale plastico bianco.

**LED** Sorgente luminosa LED 3000 K, 20.000 h di durata.



1,210 Kg / 0,0058 m<sup>3</sup>  
LED 24W / 2200 lm

€ 235

196718 Bianco

0,870 Kg / 0,0038 m<sup>3</sup>  
LED 18W / 1650 lm

€ 165

196701 Bianco



P. 386



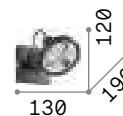

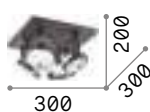




# Glim

Montatura interamente in metallo verniciato a polveri di colore bianco o nero. Diffusore orientabile con lampadina sostituibile.

**LED** Lampadine LED GU10 13W 3000 K incluse. Cod. **189031**



1,850 Kg / 0,0228 m<sup>3</sup>  
GU10 max 4 x 50W

1,270 Kg / 0,0202 m<sup>3</sup>  
GU10 max 4 x 50W

0,890 Kg / 0,0074 m<sup>3</sup>  
GU10 max 2 x 50W

0,480 Kg / 0,0034 m<sup>3</sup>  
GU10 max 1 x 50W

€ 255

€ 235

€ 125

€ 65

229638 Bianco  
229645 Nero

200217 Bianco  
200255 Nero

200200 Bianco  
200248 Nero

200194 Bianco  
200231 Nero

3000 K  
950 lm

3000 K  
950 lm

3000 K  
950 lm

3000 K  
950 lm

189031 € 15,00

189031 € 15,00

189031 € 15,00

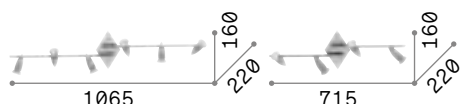
189031 € 15,00



# Alfa <sup>new</sup>

Montatura in metallo con finitura in cromo, bianco satinato, nickel satinato od ottone satinato. Corpo luce posizionabile con rotazione dello stelo e snodo per l'inclinazione.

**LED** Lampadine LED GU10 5W 3000 K incluse. Cod. **108292**



1,140 Kg / 0,0196 m<sup>3</sup>  
GU10 max 6 x 50W

€ 120

- 122748  Bianco
- 089591  Cromo
- 006338  Nickel
- 287805  OttoneSat.

1,070 Kg / 0,0158 m<sup>3</sup>  
GU10 max 4 x 50W

€ 80

- 122731  Bianco
- 089584  Cromo
- 006321  Nickel
- new** 287799  OttoneSat. **new**

3000 K  
480 lm  
108292 € 4,50

3000 K  
480 lm  
108292 € 4,50



P. 387



122731

089584

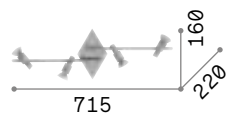
006321

287799

# Slem <sup>new</sup>

Montatura in metallo con finitura in bianco, cromo, nickel satinato od ottone satinato. Corpo luce posizionabile con rotazione dello stelo e snodo per l'inclinazione.

**LED** Lampadine LED GU10 5W 3000 K incluse. Cod. **108292**



1,070 Kg / 0,0152 m<sup>3</sup>  
GU10 max 4 x 50W

€ 80

- 142098  Bianco
- 142067  Cromo
- 018850  Nickel
- 287812  OttoneSat. **new**

3000 K  
480 lm  
108292 € 4,50



P. 387



142098

142067

018850

287812



# Maracas <sup>new</sup>

Montatura interamente in metallo rifinito in bianco od ottone satinato. Diffusori orientabili in vetro soffiato trasparente.

**LED** Lampadine LED G4 2W 3000 K incluse.  
Cod. 222257



200392



200354



IP20

1,280 Kg / 0,0242 m<sup>3</sup>  
G4 max 6 x 2W

€ 340

200408 **Bianco** <sup>new</sup>  
200361 **Ottone**

3000 K  
170 lm

222257 € 4,50

IP20

0,960 Kg / 0,0142 m<sup>3</sup>  
G4 max 4 x 2W

€ 244

200392 **Bianco** <sup>new</sup>  
200354 **Ottone**

3000 K  
170 lm

222257 € 4,50




P. 398



# Nodi

Montatura in metallo cromato oppure in ottone satinato. Diffusori in vetro bianco soffiato, acidato o trasparente e cromato.



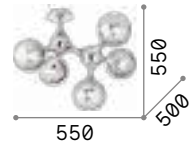
IP20

3,200 Kg / 0,1012 m<sup>3</sup>  
E14 max 5 x 40W

€ 189

073712 Bianco  
241050 OttoneSat.

3000 K  
480 lm  
101200 € 3,00



IP20

3,200 Kg / 0,1012 m<sup>3</sup>  
E14 max 5 x 40W

€ 315

200484 Cromo

3000 K  
480 lm  
101200 € 3,00



P. 165

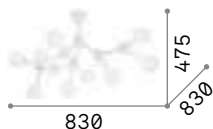


P. 396

# Nodino

Montatura in metallo con finitura in cromo o in vernice opaca bianca. Diffusori in vetro bianco soffiato e acidato.


**LED** Lampadine LED G9 3W 3000 K incluse.  
Cod. **209043**




IP20 

**3,160 Kg / 0,3975 m³**  
G9 max 9 x 15W

€ 486

149622  Bianco  
133393  Cromo


 **3000 K**  
**370 lm**

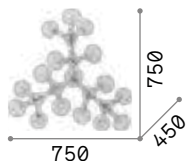
209043 € 3,90



# Nodi Crystal

Montatura in metallo cromato. Diffusori composti da anelli in metallo cromato con ottagononi di cristallo incastonati all'interno.

 Lampadine alogene G9 28W 2700 K incluse.




IP20 

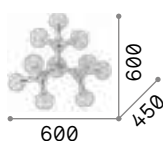
**5,000 Kg / 0,2422 m³**  
G9 max 15 x 40W

€ 894

093512  Cromo

 **3000 K**  
**370 lm**

209043 € 3,90




IP20 

**3,400 Kg / 0,1012 m³**  
G9 max 9 x 40W

€ 483

093505  Cromo

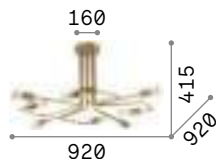
 **3000 K**  
**370 lm**

209043 € 3,90



# Triumph

Base, bracci e copri porta lampade in metallo con finitura nero opaco o ottone invecchiato.



■ IP20

3,270 Kg / 0,0454 m<sup>3</sup>  
E27 max 8 x 60W

€ 495

242378 ■ Nero  
160313 ■ Ottone

2200 K  
370 lm

151687

€ 5,50



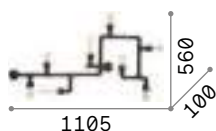
P. 086

P. 398



# Plumber

Montatura con elementi idraulici in metallo. Rifinito con vernice opaca nera.



■ IP20

5,570 Kg / 0,1076 m<sup>3</sup>  
E27 max 8 x 42W

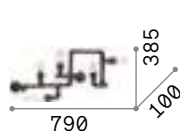
€ 370

136714 ■ Nero

2200 K  
370 lm

151687

€ 5,50



■ IP20

4,180 Kg / 0,0504 m<sup>3</sup>  
E27 max 5 x 42W

€ 256

136707 ■ Nero

2200 K  
370 lm

151687

€ 5,50





## Birds **new**

Montatura in metallo verniciato con disco decorativo in ottone satinato.  
Diffusori in vetro soffiato bianco acidato. Colore: nero opaco con dettaglio ottone satinato.

**LED** Lampadine LED G9 3W 3000 K incluse.  
Cod. **209043**



P. 090



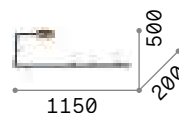
P. 395



P. 446



P. 472



**2,800 Kg / 0,1535 m³**  
**G9 max 5 x 15W**

**€ 245**

**273631** ■ Nero **new**

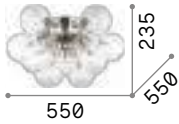
**3000 K**  
**370 lm**

**209043** **€ 3,90**

# Dea

Montatura a semi-sfera e copri porta lampade in metallo cromato. Lampade a LED sostituibili.


**LED** Lampadine LED E27 2W Globo D125 trasparente 3000 K incluse.  
Cod. **184470**



**3,300 Kg / 0,0777 m³**  
**E27 max 10 x 20W**

**€ 305**

**074740** ■■ **Cromo**

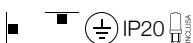



**101347**     **€ 8,50**

# Pauline

Montatura in metallo cromato.  
Elementi decorativi in vetro trasparente modellato a mano e cromato.

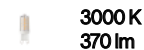
**LED** Lampadine LED G9 3W 3000 K incluse.  
Cod. **209043**



**3,500 Kg / 0,0380 m³**  
**G9 max 5 x 40W**

**€ 439**

**111117** ■■ **Fumè**



**209043**     **€ 3,90**

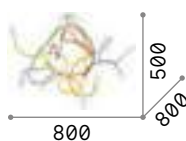


**P. 096**



# Multiflex

Montatura in metallo rifinito con vernice opaca. Bracci flessibili metallici, rivestiti in gomma.



IP20

4,330 Kg / 0,0353 m<sup>3</sup>

E14 max 8 x 40W

€ 363

159010 Color

3000 K  
420 lm

101217 € 3,00



P. 169

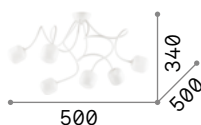


# Octopus

Base in metallo rifinito opaco. Bracci flessibili rivestiti di gomma di colore bianco o multicolor. Diffusori in vetro trasparente soffiato e sabbato.



Lampadine alogene G9 28W 2700 K incluse.



IP20

3,000 Kg / 0,0390 m<sup>3</sup>

G9 max 6 x 28W

€ 308

174921 Bianco

174976 Color

3000 K  
370 lm

209043 € 3,90




174921

174976



# Spark

Montatura in metallo verniciato  
nero opaco con portalampane  
placcati.



■ □ IP20

2,730 Kg / 0,0864 m<sup>3</sup>  
E27 max 20 x 25W

€ 378

238333 ■ Nero

💡 3000 K  
1120 lm

101323 € 7,50



P. 095




# Cosmopolitan new

Montatura in metallo rifinito con vernice opaca. Diffusori in vetro soffiato bianco acidato. Colori: tutto bianco o nero con dettagli ottone satinato.




Lampadine LED G9 3W 3000 K incluse.  
Cod. 209043



285245



273693



IP20 INCLUSA

7,600 Kg / 0,1787 m<sup>3</sup>  
G9 max 12 x 15W

€ 600



IP20 INCLUSA

6,500 Kg / 0,1397 m<sup>3</sup>  
G9 max 10 x 15W

€ 525

285252 ■ Bianco new 285245 ■ Bianco new  
273709 ■ Nero new 273693 ■ Nero new

3000 K  
370 lm  
209043 € 3,90

3000 K  
370 lm  
209043 € 3,90



# Lingotto

Montatura in metallo verniciato: base nera opaca e telaio ottone opaco. Diffusori in vetro incamiciato bianco, soffiato e acidato.



■  $\oplus$  IP20

5,580 Kg / 0,0540 m<sup>3</sup>  
E14 max 4 x 40W

€ 274

198156 ■ Ottone

● 3000 K  
420 lm

101217 € 3,00



■  $\oplus$  IP20

3,370 Kg / 0,0451 m<sup>3</sup>  
E14 max 2 x 40W

€ 183

198149 ■ Ottone

● 3000 K  
420 lm

101217 € 3,00



■  $\oplus$  IP20

1,810 Kg / 0,0183 m<sup>3</sup>  
E14 max 1 x 40W

€ 114

198132 ■ Ottone

● 3000 K  
420 lm

101217 € 3,00



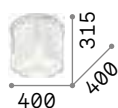
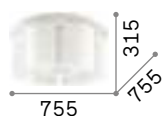
P. 088



P. 447

# Almond

Montatura in metallo verniciato bianco opaco. Elementi diffusori in vetro soffiato bianco incamiciato e acidato.



IP20

IP20

26,390 Kg / 0,3100 m<sup>3</sup>  
E27 max 9 x 60W


7,610 Kg / 0,1048 m<sup>3</sup>  
E27 max 3 x 60W

€ 614

€ 307


159645 Bianco

159638 Bianco



3000 K  
900 lm

123899 € 7,00




3000 K  
900 lm

123899 € 7,00



# Daisy

Base in metallo rifinita con foglia oro. Diffusori in vetro soffiato bianco, acidato e con rigatura in rilievo.




IP20

12,000 Kg / 0,1711 m<sup>3</sup>  
E27 max 6 x 60W

€ 396

247779 Oro



3000 K  
900 lm

123899 € 7,00





# Compo

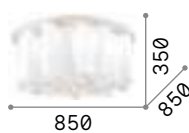
Montatura in metallo cromato o verniciato bianco opaco. Elementi diffusori in vetro soffiato bianco incamiciato e acidato o trasparente fumè.



125503



172828



25,620 Kg / 0,5084 m<sup>3</sup>  
E27 max 15 x 60W

€ 1250

125565 ■ Bianco

3000 K  
910 lm

119571 € 7,00



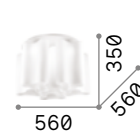
17,200 Kg / 0,3008 m<sup>3</sup>  
E27 max 10 x 60W

€ 925

125510 ■ Bianco  
172804 ■ Fumè

3000 K  
910 lm

119571 € 7,00



9,900 Kg / 0,1918 m<sup>3</sup>  
E27 max 6 x 60W

€ 500

125503 ■ Bianco  
172828 ■ Fumè

3000 K  
910 lm

119571 € 7,00

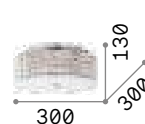
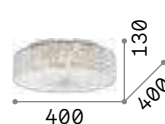
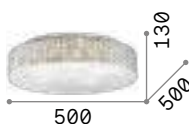



# Roma

Montatura e dettagli in metallo cromato. Diffusore con elementi quadrati in cristallo molato sulla fascia laterale e vetro sabbato sul fondo.

**LED**

Lampadine LED G9 3W 3000 K incluse.  
Cod. 209043



9,600 Kg / 0,1220 m<sup>3</sup>  
G9 max 12 x 40W

6,800 Kg / 0,0905 m<sup>3</sup>  
G9 max 9 x 40W

4,800 Kg / 0,0588 m<sup>3</sup>  
G9 max 6 x 40W

2,500 Kg / 0,0390 m<sup>3</sup>  
G9 max 4 x 40W

€ 550

€ 494

€ 346

€ 237

087870 ||| Cromo

087863 ||| Cromo

000657 ||| Cromo

093093 ||| Cromo



P. 199

P. 414

P. 462

3000 K  
370 lm

3000 K  
370 lm

3000 K  
370 lm

3000 K  
370 lm

209043 € 3,90

209043 € 3,90

209043 € 3,90

209043 € 3,90





# Pashà

Montatura in metallo. Diffusore composto da filari di perle in cristallo molato e fondo chiuso da vetro circolare sabbato.



164991



165004



P. 201

P. 414



13,000 Kg / 0,1809 m<sup>3</sup>  
E14 max 14 x 40W

€ 1040

164991 Cromo  
165004 Oro

3000 K  
480 lm

101200 € 3,00



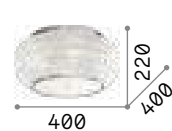
8,800 Kg / 0,1040 m<sup>3</sup>  
E14 max 10 x 40W

€ 890

100746 Cromo  
100791 Oro

3000 K  
480 lm

101200 € 3,00



6,200 Kg / 0,0529 m<sup>3</sup>  
E14 max 6 x 40W

€ 710

100784 Cromo  
100807 Oro

3000 K  
480 lm

101200 € 3,00



# King

Diffusore composto da anelli in metallo cromato o dorato con ottagononi di cristallo incastonati all'interno.

**LED**

Lampadine LED G9 3W 3000 K incluse.  
Cod. **209043**




**073255**



**073262**



P. 193



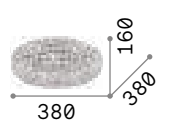
**6,250 Kg / 0,0946 m³**  
**G9 max 9 x 40W**

**€ 587**

**073255** Cromo  
**073262** Oro

**3000 K**  
**370 lm**

**209043 € 3,90**



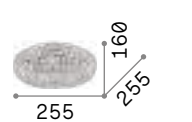
**3,200 Kg / 0,0487 m³**  
**G9 max 5 x 40W**

**€ 335**

**075419** Cromo  
**073187** Oro

**3000 K**  
**370 lm**

**209043 € 3,90**



**1,750 Kg / 0,0240 m³**  
**G9 max 3 x 40W**

**€ 194**

**075389** Cromo  
**075402** Oro


**3000 K**  
**370 lm**

**209043 € 3,90**

# Virgin

Montatura in metallo cromato.  
Elementi decorativi di cristallo  
molato in forma di perle e quadrati  
di varie misure.

**LED** Lampadine LED G9 3W 3000 K incluse.  
Cod. **209043**




**6,100 Kg / 0,0721 m³**  
G9 max 6 x 40W

€ 521

016122 Cromo

3000 K  
370 lm

209043 € 3,90



**3,700 Kg / 0,0470 m³**  
G9 max 5 x 40W

€ 368

018089 Cromo

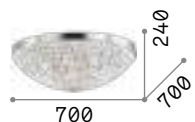
3000 K  
370 lm

209043 € 3,90

# Orion

Diffusore composto da anelli in  
metallo cromato con ottagoni di  
cristallo incastonati all'interno.

**LED** Lampadine LED G9 3W 3000 K incluse.  
Cod. **209043**



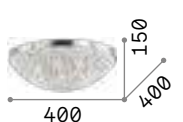
**9,500 Kg / 0,1879 m³**  
G9 max 12 x 40W

€ 886

059129 Cromo

3000 K  
370 lm

209043 € 3,90



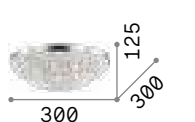
**3,250 Kg / 0,0451 m³**  
G9 max 5 x 40W

€ 255

059143 Cromo

3000 K  
370 lm

209043 € 3,90



**1,950 Kg / 0,0282 m³**  
G9 max 3 x 40W

€ 143

059136 Cromo

3000 K  
370 lm

209043 € 3,90



P. 192

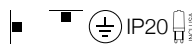



## Quadro

Base quadrata ed elementi porta lampade in metallo cromato. Corpo luce cubico con facciate di reticolo a maglia larga con spessore di 2,5 mm in fusione d'alluminio.

**LED**

Lampadine LED G9 3W 3000 K incluse.  
Cod. **209043**



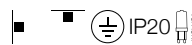

9,900 Kg / 0,1097 m<sup>3</sup>  
G9 max 11 x 40W

€ 655

036045 ■ Alluminio

3000 K  
370 lm

209043 € 3,90




13,750 Kg / 0,1309 m<sup>3</sup>  
G9 max 12 x 40W

€ 790

031651 ■ Alluminio

3000 K  
370 lm

209043 € 3,90



6,840 Kg / 0,0564 m<sup>3</sup>  
G9 max 8 x 40W

€ 450

031668 ■ Alluminio

3000 K  
370 lm


209043 € 3,90



# Admiral

Diffusore composto da anelli in metallo saldati tra loro e da elementi in cristallo molato incastonati all'interno.

**LED** Lampadine LED G9 3W 3000 K incluse.  
Cod. 209043




8,490 Kg / 0,1000 m<sup>3</sup>  
G9 max 10 x 40W

€ 834

080291 Cromo

3000 K  
370 lm

209043 € 3,90




7,050 Kg / 0,0731 m<sup>3</sup>  
G9 max 8 x 40W

€ 675

080352 Cromo

3000 K  
370 lm

209043 € 3,90



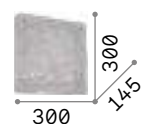
4,580 Kg / 0,0486 m<sup>3</sup>  
G9 max 6 x 40W

€ 451

080345 Cromo

3000 K  
370 lm

209043 € 3,90



3,000 Kg / 0,0318 m<sup>3</sup>  
G9 max 4 x 40W

€ 306

080338 Cromo

3000 K  
370 lm

209043 € 3,90




# Neve

Montatura in metallo. Elementi decorativi con sfere di vetro fissate a fili di nylon. Disponibile con montatura cromata e sfere trasparenti o con montatura in bianco opaco e sfere bianche e trasparenti.



Lampadine LED G9 3W 3000 K incluse.  
Cod. 209043




11,250 Kg / 0,1524 m<sup>3</sup>  
G9 max 15 x 40W

€ 665

101194 Bianco  
030784 Cromo

3000 K  
370 lm

209043 € 3,90




7,420 Kg / 0,0920 m<sup>3</sup>  
G9 max 12 x 40W

€ 450

101187 Bianco  
022239 Cromo

3000 K  
370 lm

209043 € 3,90




3,590 Kg / 0,0344 m<sup>3</sup>  
G9 max 8 x 40W

€ 265

101170 Bianco  
022222 Cromo

3000 K  
370 lm

209043 € 3,90



1,500 Kg / 0,0149 m<sup>3</sup>  
G9 max 5 x 40W

€ 135

094687 Cromo

3000 K  
370 lm

209043 € 3,90



# Moonlight

Montatura in metallo con finitura disponibile in cromo o dorato.  
Pendagli con ottagononi e sfere in cristallo molato.

**LED** Lampadine LED G9 3W 3000 K incluse.  
Cod. 209043

IP20	IP20	IP20	IP20
11,800 Kg / 0,1524 m <sup>3</sup> G9 max 15 x 40W	6,000 Kg / 0,0933 m <sup>3</sup> G9 max 12 x 40W	2,900 Kg / 0,0398 m <sup>3</sup> G9 max 8 x 40W	1,500 Kg / 0,0144 m <sup>3</sup> G9 max 5 x 40W
€ 795	€ 548	€ 307	€ 154
077819 Cromo 082790 Oro	077802 Cromo 082783 Oro	077796 Cromo 080932 Oro	094649 Cromo 094663 Oro
3000 K 370 lm	3000 K 370 lm	3000 K 370 lm	3000 K 370 lm
209043 € 3,90	209043 € 3,90	209043 € 3,90	209043 € 3,90




# Royal

Montatura circolare e portalampane in metallo cromato. Pendagli con elementi in cristallo molato ottagonali, quadrati, rettangolari e gocce finali.

**LED**

Lampadine LED G9 3W 3000 K incluse.  
Cod. 209043



■ IP20

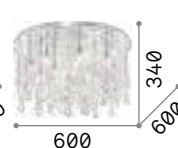
9,830 Kg / 0,1491 m<sup>3</sup>  
G9 max 15 x 40W

€ 759

053011 Cromo

3000 K  
370 lm

209043 € 3,90



■ IP20


5,900 Kg / 0,0881 m<sup>3</sup>  
G9 max 12 x 40W

€ 535

053004 Cromo

3000 K  
370 lm

209043 € 3,90



■ IP20

2,840 Kg / 0,0379 m<sup>3</sup>  
G9 max 8 x 40W

€ 279

052991 Cromo

3000 K  
370 lm

209043 € 3,90






## Bijoux

Montatura circolare e portalampane in metallo cromato. Elementi decorativi con catene di ottagoni e pendagli finali a sfera in cristallo molato.

**LED**

Lampadine LED G9 3W 3000 K incluse.  
Cod. 209043



2,370 Kg / 0,0181 m<sup>3</sup>  
G9 max 5 x 40W

€ 184

089485 || Cromo

3000 K  
370 lm

209043

€ 3,90



# Magnolia

Montatura in metallo con finitura oro. Elementi decorativi in cristallo molato trasparente. Nella parte superiore si alternano elementi trasparenti ed elementi fumè.

**LED**


Lampadine LED G9 3W 3000 K incluse.  
Cod. **209043**



**9,780 Kg / 0,0984 m³**  
**G9 max 7x15W**

**€ 564**

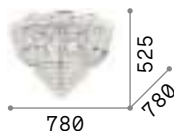
**241296**  **Oro**

 **3000 K**  
**370 lm**

**209043** **€ 3,90**

# Dubai

Montatura in metallo con finitura cromo o ottone. Elementi decorativi con perle, ottagoni e prismi in cristallo molato trasparente.



IP20

14,290 Kg / 0,4438 m<sup>3</sup>

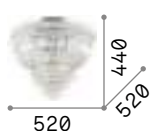
E14 max 24 x 40W

€ 1250

243566 Cromo  
243498 Ottone

3000 K  
470 lm

101224 € 3,00



IP20

6,310 Kg / 0,2028 m<sup>3</sup>

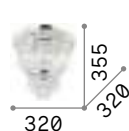
E14 max 6 x 40W

€ 850

207186 Cromo  
201016 Ottone

3000 K  
470 lm

101224 € 3,00



IP20

3,010 Kg / 0,0721 m<sup>3</sup>

E14 max 3 x 40W

€ 430

207162 Cromo  
200996 Ottone

3000 K  
470 lm

101224 € 3,00



207186



201016



P. 204

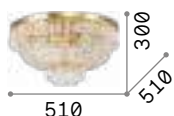


P. 415

# Caesar

Montatura in metallo con finitura in oro o cromo. Elementi decorativi in cristallo molato ottagonali con finali a puntale.

**LED** Lampadine LED G9 3W 3000 K incluse.  
Cod. 209043



IP20

5,920 Kg / 0,0975 m<sup>3</sup>

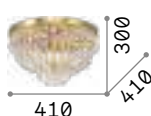
G9 max 6 x 40W

€ 735

093475 Cromo  
114682 Ottone

3000 K  
370 lm

209043 € 3,90



IP20

3,820 Kg / 0,0632 m<sup>3</sup>

G9 max 5 x 40W

€ 595

103792 Cromo  
114675 Ottone

3000 K  
370 lm

209043 € 3,90



P. 205





093475



114682

# Rain

Montatura in metallo cromato.  
Pendagli con elementi in cristallo  
molato in varie forme e gocce finali.



IP20

IP20

3,820 Kg / 0,0225 m<sup>3</sup>  
E14 max 5 x 40W


1,800 Kg / 0,0094 m<sup>3</sup>  
E14 max 3 x 40W

€ 305

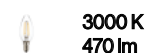
€ 150

008455 Cromo

008370 Cromo



3000 K  
470 lm



3000 K  
470 lm

101224 € 3,00

101224 € 3,00



P. 194



P. 462

# Martinez

Montatura in metallo cromato  
o dorato. Elementi decorativi  
con catene di ottagoni e barre in  
cristallo molato trasparente.

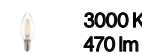


IP20

17,500 Kg / 0,0807 m<sup>3</sup>  
E14 max 8 x 40W

€ 700

166285 Cromo  
213569 Oro



3000 K  
470 lm



101224 € 3,00

P. 197



166285



213569



# Carlton


Montatura in metallo cromato o dorato. Elementi decorativi con catene di ottoni e barre in cristallo molato trasparente.



168937



213507



■ IP20


13,840 Kg / 0,1563 m<sup>3</sup>  
E14 max 12 x 40W

€ 625

168937 Cromo  
213507 Ottone

3000 K  
470 lm

101224 € 3,00



■ IP20

10,200 Kg / 0,1066 m<sup>3</sup>  
E14 max 8 x 40W

€ 550

168920 Cromo

3000 K  
470 lm

101224 € 3,00



P. 198



P. 415



# Interni

## Lampade da parete

### Indice alfabetico

Alfa	387	Eclissi	405	Luxury	410	Retro'	372
Ali	362	Edison	391	Mapa Bianco	360	Riflesso	367
Alma	368	Elica	358	Maracas	398	Roma	414
Audi-B	361	Elis	386	Minimal	392	Rudy	385
Barber	388	Equinoxe	399	Mirror-10	371	Santa	423
Bean	378	Essence	364	Mirror-20	373	Scacchi	424
Birds	395	Fiocco	423	Moris	344	Set Up	406
Bob Mini	388	Firenze	420	Mouse	384	Sheraton	412
Bonjour	369	Fix	343	Negresco	418	Shower	401
Book	383	Flash	355	Newton	400	Sky	356
Bow	370	Flash Gesso	355	Nodi	396	Slem	387
Box	345	Flex	377	Nordik	410	Smarties	360
Bright	349	Florian	418	Oby	386	Snake	386
Calypso	414	Focus	374	Opera	416	Soda	359
Camerino	363	Foglio	343	Ovalino	358	Spot	384
Cantina	400	Frida	393	Oz	339	Stones	424
Carlton	415	Gea	413	Page	379	Strauss	419
Carrara	425	Gim	385	Pan	402	Sunrise	403
Chalet	420	Gioconda	419	Pasha'	414	Swan	416
Cico	373	Goose	376	Paul	358	Syntesi	338
Click	349	Harem	422	Pegaso	417	Tick	404
Clip	347	Hilton	408	Peggy	341	Tonic	359
Commodore	342	Holiday	412	Perlage	397	Triplo	361
Corte	417	Hotel	411	Peter	421	Triumph	398
Cover	340	Igor	394	Pipe	380	Tudor	363
Cube	348	Io	375	Posta	346	Vela	342
Denis	362	Kepler	396	Pouche	341	Virtus	348
Desk	350	Kool	354	Prive'	366	Winery	389
Double	373	Line	367	Probe	382	Woody	409
Dubai	415	Linus	351	Puzzle	345	Zig Zag	353
Dynamo	377	Lite	381	Radio	390		
Echo	352	Look	357	Read	382		

# Essence

Pag 364



new



Syntesi 338

Oz 339

Cover 340



new



Puzzle 345

Box 345

Posta 346

new



new



Echo 352

Zig Zag 353

Kool 354



Soda 359

Tonic 359

Smarties 360

new



Essence 364

Privè 366

Line 367



Cico 373

Double 373

Focus 374



Lite 381

Probe 382

Read 382



new



new



Elis 386

























































Alfa 387

Slem 387







































# Interni

## Indice icone

						
<b>Peggy 341</b>	<b>Pouche 341</b>	<b>Vela 342</b>	<b>Commodore 342</b>	<b>Fix 343</b>	<b>Foglio 343</b>	<b>Moris 344</b>
						
<b>Clip 347</b>	<b>Cube 348</b>	<b>Virtus 348</b>	<b>Click 349</b>	<b>Bright 349</b>	<b>Desk 350</b>	<b>Linus 351</b>
						
<b>Flash 355</b>	<b>FlashGesso 355</b>	<b>Sky 356</b>	<b>Look 357</b>	<b>Paul 358</b>	<b>Elica 358</b>	<b>Ovalino 358</b>
						
<b>MapaBianco 360</b>	<b>Triplo 361</b>	<b>Audi-B 361</b>	<b>Ali 362</b>	<b>Denis 362</b>	<b>Tudor 363</b>	<b>Camerino 363</b>
						
<b>Riflesso 367</b>	<b>Alma 368</b>	<b>Bonjour 369</b>	<b>Bow 370</b>	<b>Mirror-10 371</b>	<b>Retrò 372</b>	<b>Mirror-20 373</b>
<b>new</b> 						<b>new</b> 
<b>IO 375</b>	<b>Goose 376</b>	<b>Flex 377</b>	<b>Dynamo 377</b>	<b>Bean 378</b>	<b>Page 379</b>	<b>Pipe 380</b>
						
<b>Book 383</b>	<b>Mouse 384</b>	<b>Spot 384</b>	<b>Gim 385</b>	<b>Rudy 385</b>	<b>Oby 386</b>	<b>Snake 386</b>
						
<b>Barber 388</b>	<b>Bob Mini 388</b>	<b>Winery 389</b>	<b>Radio 390</b>	<b>Edison 391</b>	<b>Minimal 392</b>	<b>Frida 393</b>

# Interni

## Indice icone

	<small>new</small> 			<small>new</small> 		<small>new</small> 
Igor 394	Birds 395	Nodi 396	Kepler 396	Perlage 397	Triumph 398	Maracas 398
						
Newton 400	Shower 401	Pan 402	Sunrise 403	Tick 404	Eclissi 405	Set Up 406
						
Luxury 410	Nordik 410	Hotel 411	Holiday 412	Sheraton 412	Gea 413	Calypso 414
						
Carlton 415	Dubai 415	Opera 416	Swan 416	Corte 417	Pegaso 417	Negresco 418
						
Strauss 419	Firenze 420	Chalet 420	Peter 421	Harem 422	Santa 423	Fiocco 423
						
Carrara 425						

# Birds

Pag 395



Equinoxe 399



Cantina 400



Hilton 408



Woody 409



Roma 414



Pashà 414



Florian 418



Gioconda 418



Stones 424



Scacchi 424



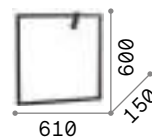


## Syntesi **new**

Struttura e corpo luce in alluminio verniciato a polveri. Diffusore orientabile con schermo in acrilico trasparente zigrinato. Colore: bianco o nero.

**LED**

Sorgente luminosa LED 3000 K, 50.000 h di durata.



■ □ IP20

1,140 Kg / 0,0696 m<sup>3</sup>  
LED 5W / 500 lm

€ 450

285276 ■ Bianco  
271897 ■ Nero



■ □ IP20

0,200 Kg / 0,0047 m<sup>3</sup>  
LED 3W / 300 lm

€ 275

new 285269 ■ Bianco new  
new 271880 ■ Nero new



## Oz

Base e montatura in metallo verniciato a polveri o placcato. Diffusore in gomma opale. Disponibile nelle finiture bianco, nero o ottone spazzolato.

**LED** Sorgente luminosa LED 3000 K, 30.000 h di durata.



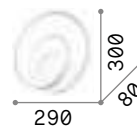
269399



253695



269405



IP20

1,140 Kg / 0,0248 m<sup>3</sup>  
LED 30W / 3000 lm

€ 170

253695 ■ Bianco  
269399 ■ Nero  
269405 ■ Ottone



P. 058

P. 259

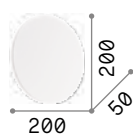
P. 430



## Cover

Corpo luce in alluminio verniciato a polveri di colore bianco o nero. Diffusore in materiale plastico opale. Sorgente luminosa a led integrati con emissione di luce riflessa.

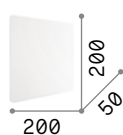
**LED** Sorgente luminosa LED 3000 K, 17.500 h di durata.



**0,690 Kg / 0,0028 m<sup>3</sup>**  
**LED 11W / 1100 lm**

**€ 90**

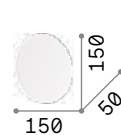
**195711** ■ Bianco  
**195759** ■ Nero



**0,860 Kg / 0,0028 m<sup>3</sup>**  
**LED 11W / 1100 lm**

**€ 90**

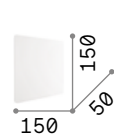
**195735** ■ Bianco  
**195773** ■ Nero



**0,390 Kg / 0,0018 m<sup>3</sup>**  
**LED 9,5W / 950 lm**

**€ 77**

**195704** ■ Bianco  
**195742** ■ Nero



**0,510 Kg / 0,0018 m<sup>3</sup>**  
**LED 9,5W / 950 lm**

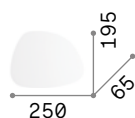
**€ 77**

**195728** ■ Bianco  
**195766** ■ Nero

# Peggy

Base e montatura in metallo verniciato a polveri con finitura bianca. Diffusore in acrilico satinato. Emissione luce indiretta.

**LED** Sorgente luminosa LED 3000 K, 50.000 h di durata.

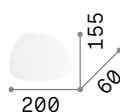


■ IP20

0,710 Kg / 0,0068 m<sup>3</sup>  
LED 15W / 1980 Lm

€ 147

257242 Bianco



■ IP20

0,520 Kg / 0,0030 m<sup>3</sup>  
LED 10,5W / 1240 Lm

€ 95

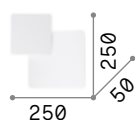
257235 Bianco



# Pouche

Montatura in metallo rifinito con vernice a polveri di colore bianco. Diffusore in acrilico trasparente satinato. Emissione luce indiretta.

**LED** Sorgente luminosa LED 3000 K, 20.000 h di durata.

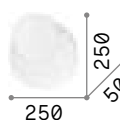


■ IP20

1,440 Kg / 0,0067 m<sup>3</sup>  
LED 14W / 1300 Lm

€ 97

259352 Bianco



■ IP20

1,120 Kg / 0,0067 m<sup>3</sup>  
LED 14W / 1300 Lm

€ 97

259345 Bianco



# Vela

Base in metallo verniciato bianco opaco. Diffusore-dissipatore in lastra curva d'alluminio da 6 mm di spessore.

**LED** Sorgente luminosa LED 3000 K, 15.000 h di durata.



■ □ IP20

0,450 Kg / 0,0057 m<sup>3</sup>

LED 5W / 420 Lm

€ 83

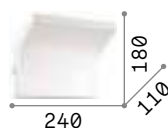
090337 ■ Bianco



# Commodore

Corpo luce interamente in metallo con finitura in vernice bianca opaca. Sorgente LED sostituibile.

**LED** Lampadine LED GX53 9W 3000 K incluse. Cod. **123936**



■ □ IP20  INCLUSA

1,170 Kg / 0,0069 m<sup>3</sup>  
GX53 max 2 x 15W

€ 107

125923 ■ Bianco

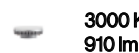


■ □ IP20  INCLUSA


0,640 Kg / 0,0034 m<sup>3</sup>  
GX53 max 1 x 15W

€ 78

125886 ■ Bianco



123936 € 6,50



123936 € 6,50

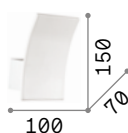




# Fix

Base in metallo con finitura bianca opaca. Diffusore-dissipatore in lastra d'alluminio da 6 mm di spessore. LED integrati.

**LED** Sorgente luminosa LED 3000 K, 20.000 h di durata.



■ □ IP20

0,390 Kg / 0,0050 m<sup>3</sup>

LED 5W / 420 lm

€ 85

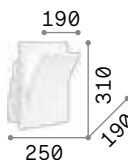
117867 ■ Bianco



# Foglio

Articolo da incasso per finitura a scomparsa. Corpo luce interamente in gesso. Emette luce indiretta.

**■** Articolo adatto alla pittura e verniciatura.



■ ⊕ IP20

4,000 Kg / 0,0292 m<sup>3</sup>

E14 max 1x 40W

€ 90

150581 ■ Bianco

💡 3000 K  
420 lm

101217 € 3,00






# Moris

Montatura in metallo cromato.  
Diffusore in vetro soffiato bianco.




Lampadine LED G9 3W 3000 K incluse.  
Cod. **209043**



0,520 Kg / 0,0071 m<sup>3</sup>  
G9 max 2x40W

€ 80

034546 **Bianco**

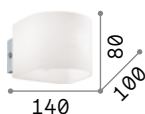
 **3000 K**  
**370 lm**

**209043** € 3,90

# Puzzle

Montatura in metallo con finitura cromo. Diffusore in vetro soffiato bianco, incamiciato e acidato.

**LED** Lampadine LED G9 3W 3000 K incluse.  
Cod. **209043**




0,520 Kg / 0,0061 m<sup>3</sup>

G9 max 1x 40W

€ 50

035185 **Bianco**



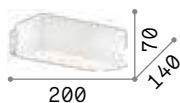
209043 € 3,90



# Box

Montatura in metallo cromato. Diffusore in vetro soffiato, incamiciato e acidato. Bianco all'interno e colorato all'esterno.

**LED** Lampadine LED G9 3W 3000 K incluse.  
Cod. **209043**




0,660 Kg / 0,0100 m<sup>3</sup>

G9 max 2 x 40W

€ 70

009537 **Bianco**

009513 **Nero**



209043 € 3,90



009537

009513



051963

009940

051932

284729

## Posta <sup>new</sup>

Corpo luce in metallo disponibile in alluminio spazzolato, in cromo, smaltato bianco o placcato ottone. Diffusore composto di tre vetri trasparenti smerigliati.

620	500	360
■  IP20	■  IP20	■  IP20
1,560 Kg / 0,0156 m <sup>3</sup> E14 max 4 x 40W	1,270 Kg / 0,0136 m <sup>3</sup> E14 max 3 x 40W	0,950 Kg / 0,0098 m <sup>3</sup> E14 max 2 x 40W
€ 85	€ 75	€ 65
051987  Bianco 009957  Alluminio 051956  Cromo 288628  Ottone <sup>new</sup>	051970  Bianco 009933  Alluminio 051949  Cromo 288611  Ottone <sup>new</sup>	051963  Bianco 009940  Alluminio 051932  Cromo 284729  Ottone <sup>new</sup>
3000 K 480 lm	3000 K 480 lm	3000 K 480 lm
101200 € 3,00	101200 € 3,00	101200 € 3,00



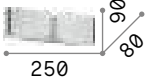




















# Clip

Corpo luce interamente in lamina di metallo con varie finiture. Nella versione piccola, diffusori in vetro pirex sabbato.

**LED**

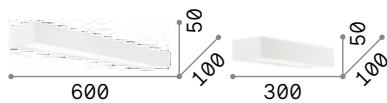
Lampadine LED G9 3W 3000 K incluse nei modelli: **049236**, **091136**, **049229**, **091129** e **170923**. Cod. **209043**

	<b>014166</b>		
	<b>088273</b>		
	<b>031361</b>	<b>1,210 Kg / 0,0161 m<sup>3</sup></b> <b>E27 max 2 x 60W</b>	<b>0,730 Kg / 0,0035 m<sup>3</sup></b> <b>G9 max 2 x 40W</b>
	<b>088266</b>	<b>€ 95</b>	<b>€ 85</b>
	<b>187365</b>	<b>014166</b>  <b>Bianco</b>	<b>049236</b>  <b>Bianco</b>
		<b>088273</b>  <b>Argento</b>	<b>091136</b>  <b>Argento</b>
		<b>031361</b>  <b>Cromo</b>	<b>049229</b>  <b>Cromo</b>
		<b>088266</b>  <b>Oro</b>	<b>091129</b>  <b>Oro</b>
		<b>187365</b>  <b>Corten</b>	<b>170923</b>  <b>Corten</b>
		 <b>3000 K</b> <b>430 lm</b>	 <b>3000 K</b> <b>370 lm</b>
		<b>101279</b> <b>€ 3,00</b>	<b>209043</b> <b>€ 3,90</b>

# Cube

Corpoluce dissipatore interamente in lastra d'alluminio da 6 mm di spessore. Rifinito con vernice a polveri. LED integrati.

**LED** Sorgente luminosa LED 3000 K, 25.000 h di durata.



■ IP20

1,390 Kg / 0,0055 m<sup>3</sup>  
LED 12W / 1200 lm

€ 175

161792 ■ Bianco

■ IP20

0,800 Kg / 0,0028 m<sup>3</sup>  
LED 6W / 600 lm

€ 130

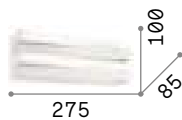
161785 ■ Bianco



# Virtus

Montatura in metallo verniciato a polveri. Diffusore in acrilico satinato. Emissione luminosa diffusa, sopra, sotto e frontale. Colore: bianco.

**LED** Sorgente luminosa LED 3000/4000 K, 15.000 h di durata.



■ IP20

0,980 Kg / 0,0035 m<sup>3</sup>  
LED 17W / 800/850 Lm

€ 100

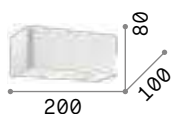
267760 ■ Bianco 3000K  
255989 ■ Bianco 4000K



# Click

Corpo luce interamente in alluminio verniciato a polveri con finitura bianca. Struttura interna che riflette il fascio luminoso sia sopra che sotto.

**LED** Sorgente luminosa LED 3000 K, 20.000 h di durata.

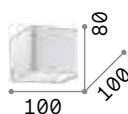


■ IP20

0,600 Kg / 0,0040 m<sup>3</sup>  
LED 12W / 1200 lm

€ 75

017518 Bianco



■ IP20

0,400 Kg / 0,0019 m<sup>3</sup>  
LED 6W / 470 lm

€ 55


051444 Bianco



# Bright

Corpo luce interamente in alluminio con finitura bianca. Fascio luminoso orientato sia verso l'alto che verso il basso.

**LED** Sorgente luminosa LED 3000 K, 30.000 h di durata.

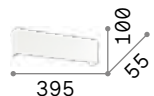


■ IP20

1,660 Kg / 0,0101 m<sup>3</sup>  
LED 22,5W / 1500 lm

€ 195

131962 Bianco



■ IP20

1,120 Kg / 0,0064 m<sup>3</sup>  
LED 17W / 1100 lm

€ 145

134789 Bianco



■ IP20

0,930 Kg / 0,0051 m<sup>3</sup>  
LED 12W / 800 lm

€ 110

134796 Bianco





# Desk

Corpo luce in alluminio verniciato a polveri con finitura bianca o nera. Diffusori in acrilico satinato. Emissione luce sopra e sotto.



Sorgente luminosa LED 3000 K, 30.000 h di durata.



138251



173252



IP20

0,640 Kg / 0,0045 m<sup>3</sup>  
LED 12,5W / 740 lm

€ 128

138251 ■ Bianco  
173252 ■ Nero



P. 078





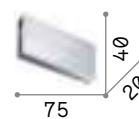
# Linus

Lampada lineare in alluminio con illuminazione diretta e indiretta per applicazione a parete. La lampada è modulare e può essere proposta singolarmente oppure in linea continua. È disponibile in finitura bianca o nera. LED integrati; binning iniziale ≤ 3-Step MacAdam; disponibile in temperatura di colore 3000 K e 4000 K; CRI ≥ 80; protezione IP20, classe isolamento I. Alimentatore dimmerabile 1-10V integrato di serie.

**LED** Sorgente luminosa LED 3000/4000 K, 50.000 h di durata.



P. 079



■ (⊕) IP20

1,250 Kg / 0,0158 m<sup>3</sup>  
LED 34W / 3850 lm


€ 190

233840	■ Bianco	3000K
268095	■ Bianco	4000K
242019	■ Nero	3000K
268071	■ Nero	4000K

Connector  
Non incluso  
Optional

€ 5

233666



## Echo <sup>new</sup>

Base e diffusore interamente in alluminio verniciato a polveri o placcato. Emissione luce indiretta. Colori: bianco, nero, ottone satinato.

**LED** Sorgente luminosa LED 3000 K, 50.000 h di durata.

<p>600</p>	<p>400</p>
<p>■  IP20</p> <p><b>0,930 Kg / 0,0051 m³</b> <b>LED 30W / 2850 lm</b></p> <p><b>€ 140</b></p>	<p>■  IP20</p> <p><b>0,640 Kg / 0,0032 m³</b> <b>LED 20W / 2000 lm</b></p> <p><b>€ 120</b></p>
<p>273945  <b>Bianco</b></p> <p>285306  <b>Nero</b></p> <p>285313  <b>Ottone Sat.</b></p>	<p><sup>new</sup>273914  <b>Bianco</b> <sup>new</sup></p> <p><sup>new</sup>285283  <b>Nero</b> <sup>new</sup></p> <p><sup>new</sup>285290  <b>Ottone Sat.</b> <sup>new</sup></p>



179292

179315


282121

## Zig Zag <sup>new</sup>

Corpo luce dissipatore interamente in lastra d'alluminio da 6 mm di spessore. Rifinito con vernice a polveri di colore bianco o nero o placcato ottone. LED integrati.

LED

Sorgente luminosa LED 3000/4000 K, 15.000 h di durata.




■ (⊕) IP20

1,040 Kg / 0,0053 m<sup>3</sup>  
LED 30W / 2850/3000 lm

€ 120

277219 ■ Bianco 3000K<sup>new</sup>  
277257 ■ Bianco 4000K<sup>new</sup>  
277226 ■ Nero 3000K<sup>new</sup>  
287072 ■ Ottone 3000K<sup>new</sup>

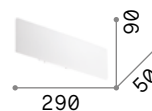


■ (⊕) IP20

0,590 Kg / 0,0029 m<sup>3</sup>  
LED 22W / 2100/2200 lm

€ 90

179308 ■ Bianco 3000K  
277240 ■ Bianco 4000K<sup>new</sup>  
179322 ■ Nero 3000K  
282138 ■ Ottone 3000K<sup>new</sup>



■ (⊕) IP20

0,450 Kg / 0,0020 m<sup>3</sup>  
LED 12W / 1150/1200 lm

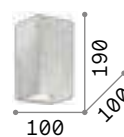
€ 78

179292 ■ Bianco 3000K  
277233 ■ Bianco 4000K<sup>new</sup>  
179315 ■ Nero 3000K  
282121 ■ Ottone 3000K<sup>new</sup>



# Kool

Corpo luce in vero cemento.  
Supporto di fissaggio in metallo non  
visibile. Emette luce sopra e sotto.



■ □ IP20

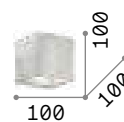
1,260 Kg / 0,0060 m<sup>3</sup>  
GU10 max 2 x 15W

€ 86

141275 ■ Cemento

💡 3000 K  
480 lm

108292 € 4,50



■ □ IP20

0,700 Kg / 0,0036 m<sup>3</sup>  
G9 max 1 x 15W

€ 58

141268 ■ Cemento

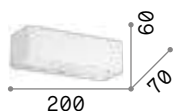
💡 3000 K  
370 lm

209043 € 3,90

# Flash

Montatura in metallo rifinito in effetto corten o vernice opaca di colore bianco. Emette luce sopra e sotto.

**LED** Lampadine LED G9 3W 3000 K incluse.  
Cod. **209043**

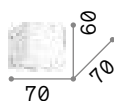


IP20

0,360 Kg / 0,0012 m<sup>3</sup>  
G9 max 2 x 40W

€ 55

095288 Bianco




IP20

0,200 Kg / 0,0005 m<sup>3</sup>  
G9 max 1 x 40W


€ 30

095264 Bianco  
169118 Corten



3000 K  
370 lm

209043 € 3,90



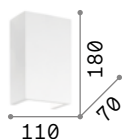
3000 K  
370 lm

209043 € 3,90

# Flash Gesso

Base in metallo smaltato. Corpo luce interamente in gesso. Doppia emissione luminosa: sopra e sotto.

**Articolo adatto alla pittura e verniciatura.**

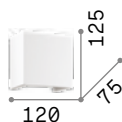


IP20

0,710 Kg / 0,0049 m<sup>3</sup>  
G9 max 1 x 40W

€ 45

214689 Bianco

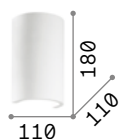


IP20

0,770 Kg / 0,0024 m<sup>3</sup>  
G9 max 1 x 40W

€ 43

214672 Bianco

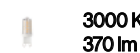


IP20

0,950 Kg / 0,0034 m<sup>3</sup>  
G9 max 1 x 40W

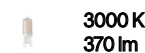
€ 40

214696 Bianco



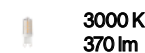
3000 K  
370 lm

209043 € 3,90




3000 K  
370 lm

209043 € 3,90



3000 K  
370 lm

209043 € 3,90






# Sky

Base e diffusore in metallo placcato o verniciato opaco o decorato in foglia d'oro o d'argento.

**LED** Lampadine LED GU10 5W 3000 K incluse. Cod. **108292**








**126883 136905 136882 126890 136899**




IP20 


**0,940 Kg / 0,0049 m³**  
**GU10 max 2x28W**

**€ 105**

- 126883  Bianco
- 136905  Cromo
- 136882  Argento
- 126890  Nero
- 136899  Oro

 **3000 K**  
**480 lm**

**108292 € 4,50**

 **P. 073**    **P. 291**



## Look

Corpo luce in metallo con finitura rame, cromo, brunito o vernice opaca di colore bianco o nero.

**LED**

Lampadine LED GU10 5W 3000 K  
incluse. Cod. **108292**




096018

094182

095998

164847

164823



0,500 Kg / 0,0028 m<sup>3</sup>  
GU10 max 2x28W

€ 72

096018 Bianco  
094182 Cromo  
095998 Nero  
164847 Rame  
164823 Brunito

3000 K  
480 lm

108292 € 4,50



P. 070



P. 290

P. 603


# Paul

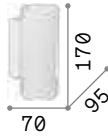
Base in metallo rifinito con vernice opaca. Diffusore in vetro soffiato, incamiciato e acidato. Disponibile con finitura bianca.



**LED** Lampadine LED G9 3W 3000 K incluse.  
Cod. 209043

■  IP20   
0,560 Kg / 0,0064 m<sup>3</sup>  
G9 max 2 x 40W  
€ 58


060620 Bianco

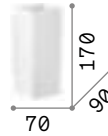
 3000 K / 370 lm  
209043 € 3,90



■  IP20   
0,540 Kg / 0,0056 m<sup>3</sup>  
G9 max 2 x 40W  
€ 58

231.129 Bianco



 3000 K / 370 lm  
209043 € 3,90




# Elica

Montatura in metallo con finitura nickel satinato. Diffusore in vetro bianco soffiato e acidato.

**LED** Lampadine LED G9 3W 3000 K incluse.  
Cod. 209043

■  IP20   
0,980 Kg / 0,0217 m<sup>3</sup>  
G9 max 2 x 40W  
€ 75


017617 Bianco

 3000 K / 370 lm  
209043 € 3,90




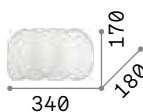
# Ovalino

Diffusore composto da elementi circolari in lastra di vetro curvata e acidata.

■  IP20  
1,800 Kg / 0,0563 m<sup>3</sup>  
E27 max 2 x 60W  
€ 112

038025 Bianco

 3000 K / 340 lm  
101286 € 3,00



P. 166 P. 282





# Soda

Corpo luce in gesso bianco. Base in metallo smaltato bianco. Diffusore inferiore in vetro trasparente satinato. Emissione luce sia sopra che sotto.



Articolo adatto alla pittura e verniciatura.

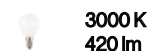


■ IP20

2,630 Kg / 0,0154 m<sup>3</sup>  
E14 max 2x 40W

€ 90

105727 Bianco




101217 € 3,00

■ IP20

1,100 Kg / 0,0068 m<sup>3</sup>  
E14 max 1x 40W

€ 57

105710 Bianco



101217 € 3,00

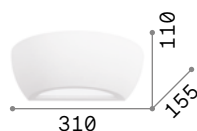


# Tonic

Corpo luce in gesso bianco. Base in metallo smaltato bianco. Diffusore inferiore in vetro trasparente satinato. Emissione luce sia sopra che sotto.



Articolo adatto alla pittura e verniciatura.

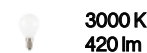


■ IP20

3,250 Kg / 0,0150 m<sup>3</sup>  
E14 max 1x 40W

€ 66

105734 Bianco



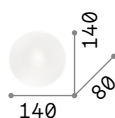
101217 € 3,00



# Smarties

Base in metallo. Diffusore in vetro soffiato bianco acidato con sistema di fissaggio senza viti.

**LED** Lampadine LED G9 3W 3000 K incluse.  
Cod. **209043**




■ ■ □ IP20 

0,440 Kg / 0,0079 m<sup>3</sup>

G9 max 1x15W

€ 40

014814 ■ Bianco

 3000 K  
370 lm

209043 € 3,90



P. 146



P. 279

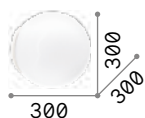


P. 440

# Mapa Bianco

Base e sistema di fissaggio in metallo bianco. Diffusore a sfera in vetro bianco soffiato e acidato.

**LED** Lampadine LED G9 3W 3000 K incluse  
nel modello **059808**. Cod. **209043**




■ ■ □ IP20

1,660 Kg / 0,0647 m<sup>3</sup>

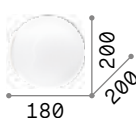
E27 max 1x 60W

€ 80

059822 ■ Bianco

 3000 K  
430 lm

101279 € 3,00




■ ■ □ IP20

0,900 Kg / 0,0259 m<sup>3</sup>

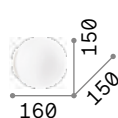
E27 max 1x 60W

€ 45

059815 ■ Bianco

 3000 K  
430 lm

101279 € 3,00




■ ■ □ IP20 

0,380 Kg / 0,0115 m<sup>3</sup>

G9 max 1x 15W

€ 40

059808 ■ Bianco

 3000 K  
370 lm

209043 € 3,90



P. 156





P. 280



P. 441

# Triplo

Diffusore con triplo vetro, uno trasparente e piano alla base e due smerigliati ad acido e ricurvi sulla parte superiore. Elementi ferma vetro in metallo cromato.



■ IP20

■ IP20

2,170 Kg / 0,0283 m<sup>3</sup>  
E27 max 2x60W


1,260 Kg / 0,0141 m<sup>3</sup>  
E27 max 1x60W

€ 64


€ 44

026480 Bianco

026473 Bianco



101286 € 3,00



101286 € 3,00

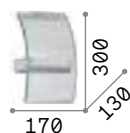


# Audi-B

Montatura in metallo cromato.  
Diffusore in lastra di vetro trasparente con spessore di 10 mm.  
Emette luce verso l'alto e verso il basso.

**LED**

Lampadine LED R7s 6W 78 mm  
3000 K incluse. Cod. **189109**

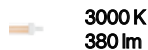


■ IP20

1,610 Kg / 0,0105 m<sup>3</sup>  
R7s max 1x100W

€ 99

017082 Trasparen.




189109 € 14,50



# Ali

Diffusore in vetro bianco acidato composto da tre elementi: due laterali e uno frontale. Viti fermavetro cromate.



IP20

1,410 Kg / 0,0204 m<sup>3</sup>

E27 max 2x 60W

€ 51

026558 Bianco

3000 K  
340 lm

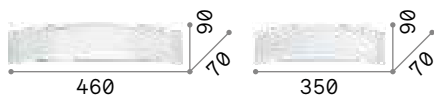
101286 € 3,00



# Denis

Diffusore con triplo vetro. Due laterali in vetro trasparente acidato e uno frontale trasparente con decorazione bianca centrale serigrafata.

**LED** Lampadine LED R7s 7W 118 mm  
3000 K incluse. Cod. **189093**



IP20

1,070 Kg / 0,0169 m<sup>3</sup>

R7s max 1x 100W

€ 65

005454 Bianco

3000 K  
560 lm

189093 € 18,50

0,820 Kg / 0,0132 m<sup>3</sup>

R7s max 1x 100W

€ 55

005294 Bianco

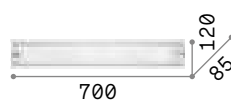
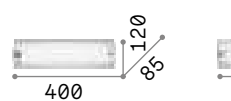
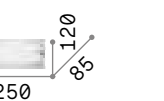






3000 K  
560 lm

189093 € 18,50



# Tudor










Base in metallo cromato. Diffusore composto da cornice in vetro trasparente molato e mezzo tubo in vetro pirex sabbato nella parte centrale.

		
700	400	250
■  IP20	■  IP20	■  IP20
1,900 Kg / 0,0214 m <sup>3</sup> E14 max 4 x 40W	1,130 Kg / 0,0117 m <sup>3</sup> E14 max 2 x 40W	0,700 Kg / 0,0077 m <sup>3</sup> E14 max 1 x 40W
€ 93	€ 62	€ 46
051864 ■ Trasparen.	051857 ■ Trasparen.	051840 ■ Trasparen.
 3000 K 420 lm	 3000 K 420 lm	 3000 K 420 lm
101217 € 3,00	101217 € 3,00	101217 € 3,00



# Camerino

Base in alluminio. Diffusore in vetro bianco soffiato e acidato, chiuso alle estremità da dischi in materiale acrilico trasparente.

		
650	520	370
■  IP20	■  IP20	■  IP20
1,170 Kg / 0,0157 m <sup>3</sup> E14 max 4 x 40W	0,960 Kg / 0,0123 m <sup>3</sup> E14 max 3 x 40W	0,780 Kg / 0,0097 m <sup>3</sup> E14 max 2 x 40W
€ 88	€ 78	€ 68
027104 ■ Bianco	027098 ■ Bianco	027081 ■ Bianco
 3000 K 420 lm	 3000 K 420 lm	 3000 K 420 lm
101217 € 3,00	101217 € 3,00	101217 € 3,00





# Essence <sup>new</sup>

Base e corpo luce in alluminio verniciato a polveri. Diffusore in materiale acrilico opale. Emissione luce indiretta. Colori: bianco o nero.

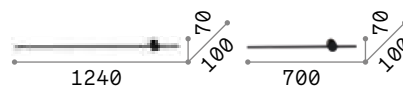
**LED** Sorgente luminosa LED 3000 K, 20.000 h di durata.



285115



285108



1,200 Kg / 0,0346 m<sup>3</sup>  
LED 17W / 1850 lm

€ 215



0,800 Kg / 0,0205 m<sup>3</sup>  
LED 11W / 950 lm

€ 165

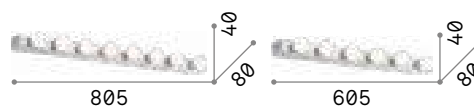
265575 ■ Bianco <sup>new</sup> 285115 ■ Bianco <sup>new</sup>  
285108 ■ Nero <sup>new</sup> 265643 ■ Nero <sup>new</sup>





## Privè

Corpo luce interamente in metallo con varie finiture. L'assenza di diffusore consente di montare una vasta gamma di lampade con attacco E14.



■ IP20

1,420 Kg / 0,0143 m<sup>3</sup>  
E14 max 8 x 40W

€ 109

159522 ■ Bianco  
045634 ■ Cromo

3000 K  
420 lm

101217 € 3,00

■ IP20

1,100 Kg / 0,0095 m<sup>3</sup>  
E14 max 6 x 40W

€ 89

159423 ■ Bianco  
045627 ■ Cromo  
159508 ■ Nero  
179681 ■ Ottone

3000 K  
420 lm

101217 € 3,00

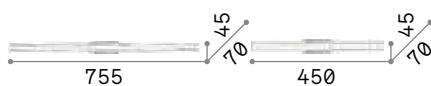


# Line

Montatura in metallo con finitura in cromo. Diffusore a LED con barra a sezione quadrata in acrilico satinato.

**LED** Sorgente luminosa LED 3000 K, 20.000 h di durata.

**ON/OFF** Lampada con interruttore integrato.



■ IP20

0,790 Kg / 0,0046 m<sup>3</sup>  
LED 8,4W / 740 lm

€ 175

031491 Cromo

■ IP20

0,540 Kg / 0,0028 m<sup>3</sup>  
LED 4,8W / 420 lm

€ 125

031484 Cromo

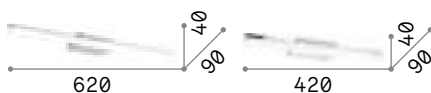


# Riflesso

Montatura in metallo rifinito in cromo o vernice bianca opaca. Diffusore in materiale acrilico trasparente e satinato.

**LED** Sorgente luminosa LED 3000 K, 30.000 h di durata.

**IP44** Grado di protezione IP44.



■ IP44

0,750 Kg / 0,0192 m<sup>3</sup>  
LED 14W / 1350 lm

€ 176

142289 Bianco  
142265 Cromo

■ IP44

0,600 Kg / 0,0143 m<sup>3</sup>  
LED 11W / 900 lm

€ 138

142296 Bianco  
142272 Cromo



142296

142272



# Alma

Corpo luce in metallo rifinito ottone satinato, cromo o con vernice a polveri bianco. Diffusore fisso in materiale plastico colore opale.

**LED** Sorgente luminosa LED 3000 K, 20.000 h di durata.



224985

224930

224954



■ □ IP20

0,660 Kg / 0,0264 m<sup>3</sup>  
LED 20W / 1620 lm

€ 145

225029 □ Bianco  
224992 ▨ Cromo  
225005 ■ Ottone Sat.

■ □ IP20

0,650 Kg / 0,0162 m<sup>3</sup>  
LED 12W / 1020 lm

€ 110

224985 □ Bianco  
224930 ▨ Cromo  
224954 ■ Ottone Sat.



## Bonjour

Montatura in metallo o bianco.  
Diffusore inclinabile con schermo in  
materiale plastico. Led integrato.

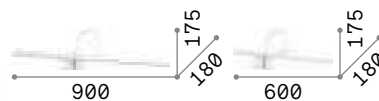
**LED** Sorgente luminosa LED 3000 K,  
20.000 h di durata.



199870



199894



■ □ IP20

0,530 Kg / 0,0407 m<sup>3</sup>  
LED 12W / 900 lm

€ 187

199931 □ Bianco  
199917 ■ Cromo

■ □ IP20

0,480 Kg / 0,0265 m<sup>3</sup>  
LED 8W / 650 lm

€ 152

199894 □ Bianco  
199870 ■ Cromo



## Bow

Montatura in metallo con finitura disponibile in brunito, cromo, nickel o ottone satinato. Diffusore a LED inclinabile. Interruttore sulla base.

**LED** Sorgente luminosa LED 3000 K, 20.000 h di durata.

**ON OFF** Lampada con interruttore integrato.

■  IP20	■  IP20	■  IP20
<b>0,860 Kg / 0,0328 m<sup>3</sup></b> <b>LED 7,98W / 600 lm</b>	<b>0,790 Kg / 0,0207 m<sup>3</sup></b> <b>LED 4,62W / 350 lm</b>	<b>0,640 Kg / 0,0117 m<sup>3</sup></b> <b>LED 2,52W / 200 lm</b>
<b>€ 170</b>	<b>€ 125</b>	<b>€ 107</b>
007021  Cromo 007069  Nickel 121130  Ottone Sat. 121147  Brunito	007045  Cromo 007038  Nickel 121178  Ottone Sat. 121161  Brunito	005386  Cromo 005379  Nickel 121154  Ottone Sat. 121338  Brunito



017303

017297


017310

## Mirror-10

Montatura in metallo con finitura  
in brunito, cromo o nickel satinato.  
Diffusore posizionabile.

LED

Lampadine LED G9 3W 3000 K incluse.  
Cod. **209043**



IP20

1,090 Kg / 0,0181 m<sup>3</sup>  
G9 max 4 x 40W

€ 125

017303 Cromo  
017297 Nickel  
017310 Brunito

3000 K  
370 lm

209043

€ 3,90



## Retrò

Base braccio e diffusore  
interamente in metallo con finitura  
brunito. Diffusore orientabile.



■  IP20

0,790 Kg / 0,0152 m<sup>3</sup>  
E14 max 2x28W

€ 105

144917 ■ Brunito

 3000 K  
470 lm  
101224 € 3,00

## Mirror-20

Montatura in metallo con finitura disponibile in brunito, in cromo o in ottone. Diffusore regolabile.

**LED** Lampadine LED G9 3W 3000 K incluse.  
Cod. 209043



IP20 INCLUSA

0,550 Kg / 0,0077 m<sup>3</sup>  
G9 max 2 x 40W

€ 85

017334 ||| Cromo  
031507 ||| Ottone  
017327 ||| Brunito

||| 3000 K / 370 lm  
209043 € 3,90



017334



031507

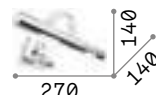


017327

## Cico

Montatura in metallo con finitura cromo. Diffusori indipendenti tra loro e posizionabili.

**LED** Lampadine LED G9 3W 3000 K incluse.  
Cod. 209043



IP20 INCLUSA

0,530 Kg / 0,0036 m<sup>3</sup>  
G9 max 2 x 40W

€ 80

014432 ||| Cromo

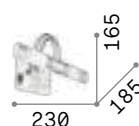
||| 3000 K / 370 lm  
209043 € 3,90



## Double

Montatura in metallo cromato. Diffusori in vetro pirex trasparente chiuso alle estremità e smerigliato a sabbia nelle parti centrali.

**LED** Lampadine LED G9 3W 3000 K incluse.  
Cod. 209043



IP20 INCLUSA

0,530 Kg / 0,0042 m<sup>3</sup>  
G9 max 2 x 40W

€ 60

008851 ||| Cromo

||| 3000 K / 370 lm  
209043 € 3,90





# Focus

Corpo luce in metallo con braccio flessibile orientabile rivestito in gomma. Rifinito in bianco o in nero opaco oppure in grigio con dettagli in cromo.

**LED** Sorgente luminosa LED 3000 K, 30.000 h di durata.

**ON OFF** Lampada con interruttore integrato.



097183



097206



097190




203171



203188



203195

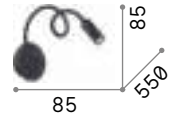


IP20

0,400 Kg / 0,0025 m<sup>3</sup>  
LED 3W / 210 lm

€ 62

097183 ■ Bianco  
097206 ■ Cromo  
097190 ■ Nero



IP20

0,410 Kg / 0,0020 m<sup>3</sup>  
LED 3W / 210 lm

€ 66

203171 ■ Bianco  
203188 ■ Cromo  
203195 ■ Nero





## IO new

Corpo luce da incasso con montatura in metallo verniciato a polveri. Braccio flessibile rivestito in gomma. Diffusore con schermo acrilico trasparente zigrinato. Interruttore incorporato. Colori: bianco o nero.

**LED** Sorgente luminosa LED 3000 K, 50.000 h di durata.

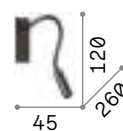
**ON OFF** Lampada con interruttore integrato.



285320



272030



IP20

0,240 Kg / 0,0027 m<sup>3</sup>  
LED 3W / 300 lm

€ 115

285320 **Bianco** new  
272030 **Nero** new



# Goose

Montatura e diffusore in fusione d'alluminio verniciato a polveri con colori opachi. Braccio flessibile rivestito in gomma siliconica.



Sorgente luminosa LED 3000 K, 30.000 h di durata.

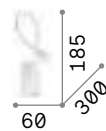


Lampada con interruttore integrato.



142708

142692



IP20

0,430 Kg / 0,0040 m<sup>3</sup>  
LED 3W / 200 lm

€ 130

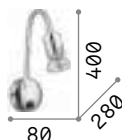
142708 ■ Bianco  
142692 ■ Nero

# Flex

Montatura e braccio flessibile in metallo con finitura disponibile in cromo e nickel. Diffusore orientabile a piacere. Dotato di interruttore sulla base.

**LED** Lampadine LED GU10 5W 3000 K incluse. Cod. **108292**

**ON/OFF** Lampada con interruttore integrato.



0,270 Kg / 0,0014 m<sup>3</sup>  
GU10 max 1x50W

€ 33

000305 Cromo  
006161 Nickel

3000 K  
480 lm

108292 € 4,50



000305

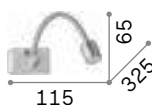
006161

# Dynamo

Montatura e braccio flessibile in metallo con finitura disponibile in cromo, nickel e brunito. Diffusore orientabile a piacere. Dotato di interruttore sulla base.

**LED** Sorgente luminosa LED 4000 K, 20.000 h di durata.

**ON/OFF** Lampada con interruttore integrato.



0,500 Kg / 0,0031 m<sup>3</sup>  
LED 3W / 200 lm

€ 78

031460 Cromo  
031477 Nickel  
121352 Brunito



031460

031477

121352

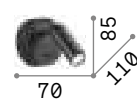
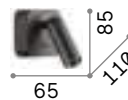


# Bean

Base e diffusore orientabile in metallo placcato o verniciato a polveri. Colori bianco, nero oppure ottone o nickel con interruttore e snodo neri.

**LED** Sorgente luminosa LED 3000 K, 20.000 h di durata.

**ON OFF** Lampada con interruttore integrato.



0,180 Kg / 0,0008 m<sup>3</sup>  
LED 3,5W / 220 lm

0,180 Kg / 0,0005 m<sup>3</sup>  
LED 3,5W / 220 lm

€ 43

€ 43

260648 Bianco  
260679 Nickel  
260655 Nero  
260662 Ottone

260600 Bianco  
260631 Nickel  
260617 Nero  
260624 Ottone



## Page

Corpo luce in alluminio verniciato a polveri bianco o nero. Diffusore orientabile con lente e elemento snodato in metallo cromato.

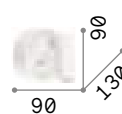
**LED** Sorgente luminosa LED 3000 K, 30.000 h di durata.

**ON OFF** Lampada con interruttore integrato.

142586



142579

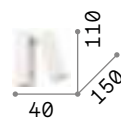


IP20

0,280 Kg / 0,0030 m<sup>3</sup>  
LED 3W / 210 lm

€ 90

142586 ■ Bianco  
142579 ■ Nero



IP20

0,420 Kg / 0,0023 m<sup>3</sup>  
LED 3W / 210 lm

€ 94

142258 ■ Bianco  
142241 ■ Nero



## Pipe new

Corpo luce in alluminio verniciato a polveri. Diffusore orientabile con schermo acrilico zigrinato, fissato con ghiera. Interruttore incorporato. Colori: bianco o nero.

**LED**

Sorgente luminosa LED 3000 K, 20.000 h di durata.

**ON  
OFF**

Lampada con interruttore integrato.



**280998**



**281001**



■ □ IP20

**0,400 Kg / 0,0009 m<sup>3</sup>  
LED 7W / 660 lm**

**€ 90**

**280998** ■ Bianco new  
**281001** ■ Nero new

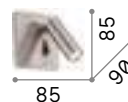


## Lite

Base e corpo luce in alluminio con finitura bianco, nero, nickel o ottone. Diffusore orientabile. Interruttore incorporato. Installazione ad incasso su scatola di derivazione tipo 502, non inclusa.

**LED** Sorgente luminosa LED 3000 K, 20.000 h di durata.

**ON OFF** Lampada con interruttore integrato.



IP20

0,340 Kg / 0,0008 m<sup>3</sup>  
LED 3W / 200 lm

€ 55

250106 Bianco  
250137 Nickel  
250113 Nero  
250120 Ottone

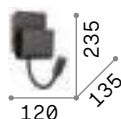
# Probe

Corpo luce in alluminio verniciato a polveri bianco o nero. Doppio diffusore: superiore in acrilico e inferiore con braccetto flessibile.

**LED** Sorgente luminosa LED 3000 K, 20.000 h di durata.

**ON OFF** Lampada con interruttore integrato.

**USB** Lampada con presa USB integrata.



■ IP20

0,870 Kg / 0,0020 m<sup>3</sup>

LED 9W / 700 lm

€ 133

243160 ■ Bianco

237930 ■ Nero



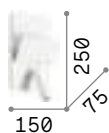
# Read

Montatura metallica verniciata a polveri con finitura bianca o nera. Diffusore orientabile con LED integrato. Presa USB.

**LED** Sorgente luminosa LED 3000 K, 15.000 h di durata.

**ON OFF** Lampada con interruttore integrato.

**USB** Lampada con presa USB integrata.



■ IP20

1,060 Kg / 0,0049 m<sup>3</sup>

LED 3W / 200 lm

€ 135

176536 ■ Bianco

176550 ■ Nero







## Book

Montatura metallica verniciata a polveri. Diffusore in vetro satinato. Braccio flessibile gommato con LED. Doppio interruttore. Presa USB.

**LED** Sorgente luminosa LED 3000 K, 15.000 h di durata.

**ON/OFF** Lampada con interruttore integrato.

**USB** Lampada con presa USB integrata.



IP20

IP20

1,570 Kg / 0,0125 m<sup>3</sup>  
G9 max 1x 28W +  
LED 3W / 200 lm

1,570 Kg / 0,0125 m<sup>3</sup>  
G9 max 1x 28W +  
LED 3W / 200 lm

€ 160

€ 160

174792 ■ Bianco  
174808 ■ Nero

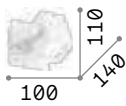
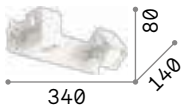
174822 ■ Bianco  
174846 ■ Nero

3000 K  
370 lm  
209043 € 3,90

3000 K  
370 lm  
209043 € 3,90

# Mouse

Base, montatura e diffusori in metallo rifinito con vernice opaca e dettagli in cromo. Diffusori orientabili. Disponibile nelle finiture bianco o nero.



0,910 Kg / 0,0067 m<sup>3</sup>  
GU10 max 2x 50W

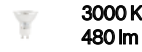
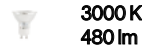
0,450 Kg / 0,0034 m<sup>3</sup>  
GU10 max 1x 50W

€ 115

€ 65

073545 ■ Bianco  
156705 ■ Nero

073521 ■ Bianco  
073569 ■ Nero




108292 € 4,50

108292 € 4,50



P. 300

P. 602



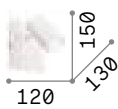

073521

073569



# Spot

Base, montatura e diffusori in metallo rifinito con vernice opaca e dettagli in cromo. Diffusori orientabili. Disponibile nelle finiture bianco o nero.



0,610 Kg / 0,0060 m<sup>3</sup>  
GU10 max 2x 50W

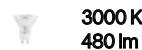
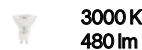
0,410 Kg / 0,0037 m<sup>3</sup>  
GU10 max 1x 50W

€ 47

€ 29

156736 ■ Bianco  
156743 ■ Nero

156729 ■ Bianco  
115481 ■ Nero



108292 € 4,50

108292 € 4,50



P. 300

P. 602



156729

115481

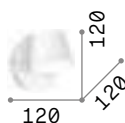


# Gim

Montatura in alluminio verniciato a polveri. Diffusore ruotabile a polveri. Diffusore ruotabile con schermo acrilico satinato. Interruttore incorporato. LED integrati.

**LED** Sorgente luminosa LED 3000 K, 15.000 h di durata.

**ON OFF** Lampada con interruttore integrato.



IP20

0,450 Kg / 0,0034 m<sup>3</sup>  
LED 6W / 530 lm

€ 70

167152 ■ Bianco  
167121 ■ Nero



167152



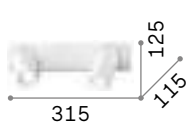
167121



# Rudy

Montatura in alluminio pressofuso verniciato a polveri bianco o nero. Diffusori orientabili in rotazione e inclinazione.

**LED** Lampadine LED GU10 5W 3000 K incluse. Cod. **108292**



IP20

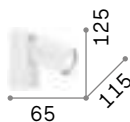
0,570 Kg / 0,0046 m<sup>3</sup>  
GU10 max 2 x 35W

€ 90

229041 ■ Bianco  
229034 ■ Nero

3000 K  
480 lm

108292 € 4,50



IP20

0,270 Kg / 0,0017 m<sup>3</sup>  
GU10 max 1 x 35W

€ 45

229027 ■ Bianco  
229010 ■ Nero

3000 K  
480 lm

108292 € 4,50



P. 301



229041



229034



# Oby

Montatura in metallo verniciato bianco opaco, con snodi cromati. Corpo luce orientabile con diffusore in materiale plastico bianco.

**LED** Sorgente luminosa LED 3000 K, 20.000 h di durata.

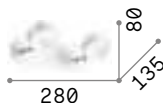


IP20

0,620 Kg / 0,0030 m<sup>3</sup>  
LED 12W / 1100 lm

€ 110

196695 Bianco



IP20

0,310 Kg / 0,0020 m<sup>3</sup>  
LED 6W / 550 lm

€ 55

196688 Bianco



0,310 Kg / 0,0020 m<sup>3</sup>

P. 301

# Snake

Montatura in metallo cromato. Corpo luce posizionabile. Diffusore in vetro bianco soffiato e acidato.


IP20

0,980 Kg / 0,0096 m<sup>3</sup>  
E14 max 3x40W

€ 65

002774 Cromo

3000 K / 420 lm  
101217 € 3,00



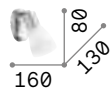
IP20

0,380 Kg / 0,0029 m<sup>3</sup>  
E14 max 1x40W

€ 25

002705 Cromo

3000 K / 420 lm  
101217 € 3,00



# Elis

Montatura in metallo cromato. Corpo luce orientabile. Diffusore in vetro pirex trasparente e smerigliato a sabbia nella parte centrale.

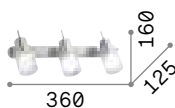
IP20

0,920 Kg / 0,0064 m<sup>3</sup>  
E14 max 3x40W

€ 85

031095 Cromo

3000 K / 420 lm  
101217 € 3,00



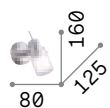
IP20

0,350 Kg / 0,0024 m<sup>3</sup>  
E14 max 1x40W

€ 30

031071 Cromo

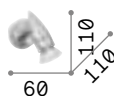
3000 K / 420 lm  
101217 € 3,00



# Alfa <sup>new</sup>

Montatura in metallo con finitura in cromo, brunito, bianco satinato, nickel satinato od ottone satinato. Corpo luce posizionabile con rotazione dello stelo e snodo per l'inclinazione.

**LED** Lampadine LED GU10 5W 3000 K incluse. Cod. **108292**



0,390 Kg / 0,0031 m<sup>3</sup>  
GU10 max 2 x 50W

0,170 Kg / 0,0010 m<sup>3</sup>  
GU10 max 1 x 50W

€ 40

€ 20

122717 Bianco  
089577 Cromo  
009483 Nickel  
287829 Ottone Sat. <sup>new</sup>

099057 Bianco  
089560 Cromo  
009377 Nickel  
285009 Ottone Sat. <sup>new</sup>  
119786 Brunito

3000 K  
480 lm  
108292 € 4,50

3000 K  
480 lm  
108292 € 4,50



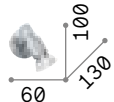
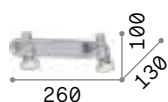
P. 304



# Slem <sup>new</sup>

Montatura in metallo con finitura in bianco, cromo, nickel satinato od ottone satinato. Corpo luce posizionabile con rotazione dello stelo e snodo per l'inclinazione.

**LED** Lampadine LED GU10 5W 3000 K incluse. Cod. **108292**



0,400 Kg / 0,0025 m<sup>3</sup>  
GU10 max 2 x 50W

0,200 Kg / 0,0010 m<sup>3</sup>  
GU10 max 1 x 50W

€ 40

€ 20

142081 Bianco  
142050 Cromo  
018836 Nickel  
287836 Ottone Sat. <sup>new</sup>

099064 Bianco  
122984 Cromo  
018829 Nickel  
285016 Ottone Sat. <sup>new</sup>

3000 K  
480 lm  
108292 € 4,50

3000 K  
480 lm  
108292 € 4,50



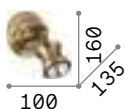
P. 304



# Barber

Base, snodo e copri portalampane interamente in metallo. Corpo luce inclinabile. Disponibile nella versione brunito o nickel.

**LED** Lampadine LED GU10 7W 3000 K incluse. Cod. **123943**



0,230 Kg / 0,0025 m<sup>3</sup>  
GU10 max 1x28W

€ 65

160016 ■ Nickel  
159997 ■ Brunito

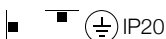
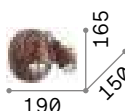
3000 K  
630 lm

123943 € 4,50



# Bob Mini

Montatura in metallo decorato effetto ruggine. Diffusori orientabili con raccordo di cavo in tessuto e gabbietta metallica nera.



0,630 Kg / 0,0060 m<sup>3</sup>  
GU10 max 2x25W

€ 90

156408 ■ Corten

3000 K  
480 lm

108292 € 4,50

0,290 Kg / 0,0025 m<sup>3</sup>  
GU10 max 1x25W

€ 50

156392 ■ Corten

3000 K  
480 lm

108292 € 4,50





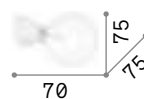
## Winery

Corpo luce con portalampane incorporato interamente in ceramica smaltata bianca o nera. Modello AP con assetto inclinato verso il basso.



180298

180304



IP20

0,250 Kg / 0,0004 m<sup>3</sup>  
E27 max 1x60W

€ 23

180298 ■ Bianco  
180304 ■ Nero

3000 K  
1120 lm

101323 € 7,50



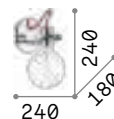
P. 299



## Radio

Rosone e montatura in metallo.  
Diffusore posizionabile. Cavo elettrico in tessuto. Disponibile con finitura in cromo o con vernice opaca bianca o nera.

**LED** Lampadine LED E27 8W Globo D125 trasparente 3000 K incluse.  
Cod. **101347**




IP20 

0,450 Kg / 0,0119 m<sup>3</sup>  
E27 max 1x60W

€ 63

119465  Bianco  
119427  Cromo  
119502  Nero

 3000 K  
1020 lm

101347 € 8,50





## Edison

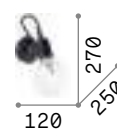
Montatura in metallo rifinito con vernice opaca bianca o nera. Cavo elettrico in tessuto. Diffusore orientabile.



138374



148908



IP20

0,410 Kg / 0,0134 m<sup>3</sup>  
E27 max 1x60W

€ 55

138374 ■ Bianco  
148908 ■ Nero

3000 K  
1020 lm

101347 € 8,50



P. 107

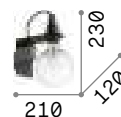


## Minimal

Montatura in metallo rifinito in cromo o in smalto colorato. Cavo elettrico con rivestimento in tessuto.

**LED**

Lampadine LED E27 8W Globo D125 trasparente 3000 K incluse.  
Cod. **101347**



IP20

0,720 Kg / 0,0164 m<sup>3</sup>  
E27 max 1x60W

€ 70

045191 ■ Bianco  
045207 ■ Cromo  
045214 ■ Nero

3000 K  
1020 lm

101347 € 8,50



P. 108

P. 476



## Frida

Montatura e copri porta lampade in metallo con finiture brunito e rame. Cavo in tessuto nero.



IP20

0,430 Kg / 0,0092 m<sup>3</sup>  
E27 max 1x60W

€ 42

163338 ■ Rame  
163321 ■ Brunito

2200 K  
500 lm

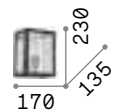
151717 € 8,90





# Igor

Montatura in metallo rifinito con vernice opaca nera. Diffusore con lastre di vetro trasparente.



■  IP20

1,590 Kg / 0,0136 m<sup>3</sup>  
E27 max 1x60W

€ 84

092836 ■ Nero

 2200 K  
440 lm

151694 € 7,00



P. 089



## Birds new

Montatura in metallo verniciato con disco decorativo in ottone satinato. Diffusori in vetro soffiato bianco acidato. Colore: nero opaco con dettaglio ottone satinato.

**LED**

Lampadine LED G9 3W 3000 K incluse.  
Cod. **209043**



P. 090



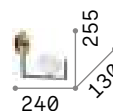
P. 309



P. 446



P. 472



**0,670 Kg / 0,0192 m³**  
**G9 max 1x 15W**

€ **65**

273655 ■ **Nero** new

**3000 K**  
**370 lm**

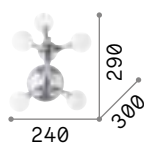
**209043**

€ **3,90**

# Nodi

Montatura in metallo cromato.  
Elementi di giunzione ruotabili per  
una disposizione personalizzata.  
Diffusori in vetro bianco soffiato,  
acidato.

**LED** Lampadine LED G4 2W 3000 K incluse.  
Cod. **222257**




1,400 Kg / 0,0245 m<sup>3</sup>

G4 max 5 x 2W

€ 185

022277 ■ Bianco

 3000 K  
170 lm

222257

€ 4,50



P. 165

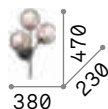


P. 306



# Kepler

Montatura in metallo verniciato  
nero opaco. Diffusori in vetro  
soffiato trasparente ambrato.




0,900 Kg / 0,0428 m<sup>3</sup>

E27 max 3 x 60W

€ 220

187006 ■ Nero

 3000 K  
430 lm

101279

€ 3,00



P. 094





## Perlage <sup>new</sup>

Montatura in metallo con struttura lineare a sezione tonda. Diffusori in vetro soffiato trasparente. Colori: nero opaco oppure ottone satinato.

**LED**

Lampadine LED G9 3W 3000 K incluse.  
Cod. 209043

**ON  
OFF**

Lampada con interruttore integrato.



283784



271439



IP20 INCLUDE

0,800 Kg / 0,0219 m<sup>3</sup>  
G9 max 3 x 15W

€ 130

271439 ■ Nero new  
283784 ■ Ottone Sat. new

3000 K  
370 lm

209043 € 3,90

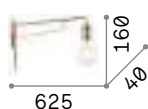
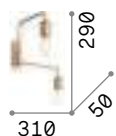


P. 091

# Triumph

Montatura interamente in metallo con finitura nero o ottone invecchiato. Modelli AP con cavo in tessuto con interruttore e spina.

**ON**  
**OFF** Lampada con interruttore integrato.



■ □ IP20

0,710 Kg / 0,0067 m<sup>3</sup>  
E27 max 2 x 60W

€ 145

242385 ■ Nero  
160245 ■ Ottone

■ □ IP20

0,490 Kg / 0,0083 m<sup>3</sup>  
E27 max 1 x 60W

€ 95

242392 ■ Nero  
160214 ■ Ottone



2200 K  
370 lm

151687

€ 5,50



2200 K  
370 lm

151687

€ 5,50



P. 086



P. 308



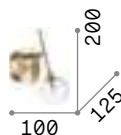
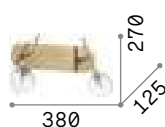
242392

160214

# Maracas <sup>new</sup>

Montatura interamente in metallo rifinito in bianco od ottone satinato. Diffusori orientabili in vetro soffiato trasparente.

**LED** Lampadine LED G4 2W 3000 K incluse.  
Cod. 222257



■ ■ □ IP20 

0,550 Kg / 0,0049 m<sup>3</sup>  
G4 max 2 x 2W

€ 125

200385 ■ Bianco <sup>new</sup>  
200347 ■ Ottone

■ ■ □ IP20 

0,280 Kg / 0,0034 m<sup>3</sup>  
G4 max 1 x 2W

€ 65

200378 ■ Bianco <sup>new</sup>  
200330 ■ Ottone



3000 K  
170 lm

222257

€ 4,50



3000 K  
170 lm

222257

€ 4,50



P. 305



200378

200330





## Equinoxe

Montatura a bracci in metallo con finitura cromo o ottone antico. Diffusori in vetro soffiato trasparente.

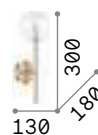
**LED** Lampadine LED G4 2W 3000 K incluse.  
Cod. 222257



200149



200132



IP20

0,990 Kg / 0,0243 m<sup>3</sup>  
G4 max 1x2W

€ 115

200132 Cromo  
200149 Ottone

3000 K  
170 lm

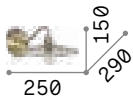
222257 € 4,50



P. 093

# Cantina

Montatura, diffusore e copriportalampada in metallo disponibile con finitura brunito o rame. Cavo in tessuto.



■  IP20

0,520 Kg / 0,0184 m<sup>3</sup>

E14 max 1x40W

€ 70

112695 ■ Rame

112626 ■ Brunito



3000 K  
480 lm



101200

€ 3,00

[P. 124](#)

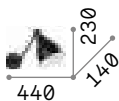


112695

112626

# Newton

Montatura e diffusore in metallo. Disponibile con finitura in nickel satinato, brunito o con vernice nera opaca. Braccio regolabile. Diffusore orientabile smaltato bianco all'interno.



■  IP20

0,600 Kg / 0,0093 m<sup>3</sup>

E27 max 1x60W

€ 55

016399 ■ Nickel

027852 ■ Nero

027876 ■ Brunito



3000 K  
900 lm



123899

€ 7,00

[P. 478](#)



016399

027852

027876

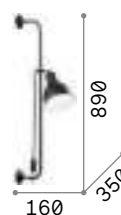


## Shower

Montatura in metallo verniciato opaco nero. Elemento snodato in cromo. Diffusore orientabile. Cavo in tessuto con interruttore e spina.



Lampada con interruttore integrato.



IP20

0,760 Kg / 0,0391 m<sup>3</sup>  
E27 max 1x60W

€ 115

179643 ■ Nero


3000 K  
900 lm

123899 € 7,00



# Pan

Diffusore con tubi decorativi di diverse misure in metallo placcato. Emissione luce sopra e sotto.




■  IP20

6,340 Kg / 0,0461 m<sup>3</sup>  
E14 max 2x 40W

€ 360

208794  Oro

 3000 K  
470 lm

101224 € 3,00



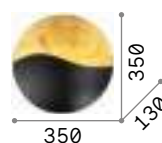
P. 085



# Sunrise

Corpo luce interamente in metallo  
rifinito con vernice opaca nera,  
interno in foglia oro.

**LED** Lampadine LED G9 3W 3000 K incluse.  
Cod. **209043**



1,290 Kg / 0,0362 m<sup>3</sup>  
G9 max 4 x 40W

€ 205

133300 Nero Oro

3000 K  
370 lm

209043 € 3,90



0,850 Kg / 0,0224 m<sup>3</sup>  
G9 max 3 x 40W

€ 175

133270 Nero Oro

3000 K  
370 lm

209043 € 3,90



# Tick

Corpo luce in metallo verniciato a polveri bianco o rifinito in foglia oro o argento. Diffusore inclinabile di 90°.

**LED** Sorgente luminosa LED 3000 K, 30.000 h di durata.

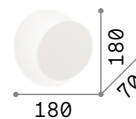


238951

238975



238944



■ □ IP20

0,440 Kg / 0,0029 m<sup>3</sup>  
LED 6W / 600 lm

€ 57

238975 ■ Bianco  
238951 ■ Argento  
238944 ■ Oro



## Eclissi

Montatura in metallo rifinito con vernice a polveri e foglia oro. Il posizionamento variabile del diffusore superiore, consente una rifrazione luminosa più bianca o più dorata.

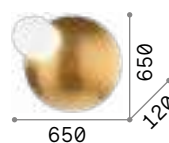
**LED** Sorgente luminosa LED 3000 K, 17.500 h di durata.



259062



259048

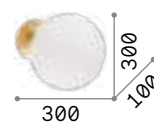


■ □ IP20

5,600 Kg / 0,0615 m<sup>3</sup>  
LED 28W / 2630 lm

€ 330

259062 ■ Oro



■ □ IP20

1,400 Kg / 0,0131 m<sup>3</sup>  
LED 11W / 940 lm

€ 100

259048 ■ Bianco



P. 188 P. 456 P. 496



# Set up

Montature in metallo verniciato a polveri o placcato. Applique a due luci con braccio flessibile rivestito in gomma, interruttori indipendenti e presa USB. Paralumi in pvc ignifugo rivestito di tessuto. Colori montature: bianco, nero oppure nichel satinato o ottone spazzolato con dettagli neri. Colori paralumi: beige, bianco o nero.



**LED** Sorgente luminosa LED 3000 K nel modello **259819, 259826, 259833** e **259857**, 20.000 h di durata.

**ON/OFF** Lampada con interruttore integrato nei modelli: **259819, 259826, 259833** e **259857**.

**USB** Lampada con presa USB integrata nei modelli: **259819, 259826, 259833** e **259857**.



259765

259796

259772

259802

260068

260075

260082



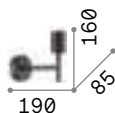
IP20

0,900 Kg / 0,0063 m<sup>3</sup>  
E27 max 1x60W +  
LED 3W / 220 lm

€ 105

259819 Bianco  
259833 Nickel  
259826 Nero  
259857 Ottone

123899 € 7,00




IP20

0,370 Kg / 0,0032 m<sup>3</sup>  
E27 max 1x60W

€ 50

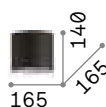
259765 Bianco  
259796 Nickel  
259772 Nero  
259802 Ottone

123899 € 7,00

0,023 Kg / 0,0238 m<sup>3</sup>

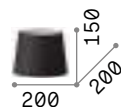
€ 50

260433 Bianco  
270005 Nero  
260440 Beige

0,012 Kg / 0,0180 m<sup>3</sup>

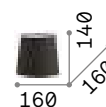
€ 25

260327 Bianco  
269986 Nero  
260334 Beige

0,013 Kg / 0,0180 m<sup>3</sup>

€ 25

260068 Bianco  
260075 Nero  
260082 Beige

0,011 Kg / 0,0180 m<sup>3</sup>

€ 22

260341 Bianco  
270036 Nero  
260358 Beige

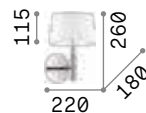


# Hilton

Montatura in cromo. Paralume in lamina di PVC rivestita in tessuto bianco, chiuso da vetro trasparente acidato.



Lampadine LED G9 3W 3000 K incluse.  
Cod. **209043**



**0,700 Kg / 0,0105 m<sup>3</sup>**  
**G9 max 1x40W**

€ 70

075471 **Bianco**

**3000 K**  
**370 lm**

**209043 € 3,90**



P. 185



P. 451



P. 501



## Woody

Montatura in metallo cromato.  
Diffusore in PVC o in tessuto,  
chiuso sul fondo da vetro  
trasparente acidato.

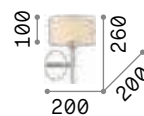
**LED** Lampadine LED G9 3W 3000 K incluse.  
Cod. **209043**



**143156**



**087665**



IP20 INCLUSA

**0,460 Kg / 0,0100 m<sup>3</sup>**  
**G9 max 1x 40W**

€ **68**

**143156** **Bianco**  
**087665** **Legno**



P. 184

P. 284


**3000 K**  
**370 lm**

**209043**

€ **3,90**

# Luxury

Montatura in metallo rifinita in ottone o cromo. Base nera opaca. Paralume in pvc con bordi in tessuto.



■ IP20

1,220 Kg / 0,0371 m<sup>3</sup>  
E27 max 1x 60W

€ 225

201054 Cromo  
201092 Ottone

3000 K  
910 lm

119571

€ 7,00



P. 450



P. 499



201054



201092

# Nordik

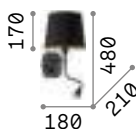
Montatura in metallo verniciato nero opaco. Paralume in lamina di PVC dorato rivestito in tessuto nero.

**LED**

Sorgente luminosa LED 3000 K,  
15.000 h di durata.

**ON  
OFF**

Lampada con interruttore integrato.



■ IP20

0,630 Kg / 0,0156 m<sup>3</sup>  
E14 max 1x 40W +  
LED 1W / 55 lm

€ 100

158242 Nero

3000 K  
480 lm

101200

€ 3,00



P. 182



P. 450



P. 498





## Hotel

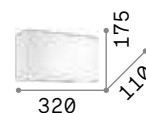

Paralume rivestito in tessuto.  
Diffusori in vetro satinato. Modello  
AP2 con LED esterno orientabile e  
interruttore indipendente.

**LED**

Sorgente luminosa LED 3000 K nel  
modello **215693**, **035949**, **103204**,  
**215709** e **035956**, 15.000 h di durata.

**ON  
OFF**

Lampada con interruttore integrato nei  
modelli: **215693**, **035949**, **103204**,  
**215709** e **035956**.



■ IP20

**1,410 Kg / 0,0166 m<sup>3</sup>**  
**E27 max 1x60W +**  
**LED 1W / 55 lm**

€ 100

**215693** ■ Total White  
**035949** ■ Bianco  
**215709** ■ Total Black  
**035956** ■ Nero  
**103204** ■ Canvas

**3000 K**  
**900 lm**  
**123899** € 7,00

■ IP20

**1,230 Kg / 0,0166 m<sup>3</sup>**  
**E27 max 1x60W**

€ 75

**152851** ■ Bianco


**3000 K**  
**900 lm**  
**123899** € 7,00

# Holiday

Montatura in metallo verniciato opaco. Paralume con lamina di pvc rivestita in tessuto. Interruttore unico con controllo indipendente delle due sorgenti luminose.

**LED** Sorgente luminosa LED 3000 K, 15.000 h di durata.

**ON OFF** Lampada con interruttore integrato.



■ IP20

0,640 Kg / 0,0111 m<sup>3</sup>

E14 max 1x40W +  
LED 1W / 55 lm

€ 100

124162 Bianco

124179 Nero

3000 K  
420 lm

101217 € 3,00



124162



124179

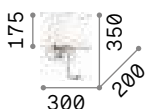


# Sheraton

Montatura in metallo cromato. Paralumi in lamina di PVC rivestita di tessuto. Applique con luci a controllo indipendente da interruttore unico.

**LED** Sorgente luminosa LED 3000 K, 15.000 h di durata.

**ON OFF** Lampada con interruttore integrato.



■ IP20

0,770 Kg / 0,0145 m<sup>3</sup>

E14 max 1x40W +  
LED 1W / 45 lm

€ 110

074900 Bianco

074917 Marrone

3000 K  
420 lm

101217 € 3,00



074900



074917





## Gea

Corpo luce in alluminio verniciato a polveri bianco o nero. Diffusore con led integrato orientabile. Paralume in pvc rivestito di tessuto. Presa USB. Interruttori indipendenti.

**LED** Sorgente luminosa LED 3000 K, 20.000 h di durata.

**ON/OFF** Lampada con interruttore integrato.

**USB** Lampada con presa USB integrata.



239576




239613



239590



239606



■  $\oplus$  IP20

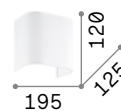
0,500 Kg / 0,0022 m<sup>3</sup>  
E27 max 1x60W +  
LED 3W / 200 lm

€ 110

239521 ■ Bianco  
239545 ■ Nero

3000 K  
900 lm

123899 € 7,00



0,140 Kg / 0,0180 m<sup>3</sup>

€ 15

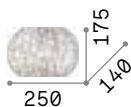
239576 ■ Bianco  
239613 ■ Grigio  
239590 ■ Nero  
239606 ■ Canvas

# Calypso

Montatura in metallo con finitura cromo. Elementi decorativi quadrati in cristallo molato.

**LED** Lampadine LED G9 3W 3000 K incluse.  
Cod. **209043**

IP20



1,420 Kg / 0,0125 m<sup>3</sup>  
G9 max 2x40W

€ 140

044163 Cromo

3000 K / 370 Lm  
209043 € 3,90



P. 192

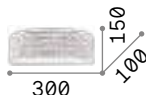


# Roma

Montatura e dettagli in metallo cromato. Diffusore con elementi quadrati in cristallo molato sulla fascia laterale e vetro sabbato sul fondo.

**LED** Lampadine LED G9 3W 3000 K incluse.  
Cod. **209043**

IP20



1,200 Kg / 0,0147 m<sup>3</sup>  
G9 max 2x40W

€ 150

093086 Cromo

3000 K / 370 Lm  
209043 € 3,90



P. 199



P. 318



P. 462



# Pashà

Montatura in metallo. Diffusore composto da filari di perle in cristallo molato e fondo chiuso da vetro circolare sabbato.

**LED** Lampadine LED G9 3W 3000 K incluse.  
Cod. **209043**

IP20



1,110 Kg / 0,0076 m<sup>3</sup>  
G9 max 3x40W

€ 190

082264 Cromo  
082288 Oro

3000 K / 370 Lm  
209043 € 3,90



P. 201



P. 319



082264




082288





# Carlton

Montatura in metallo cromato o dorato. Elementi decorativi con catene di ottagoni e barre in cristallo molato trasparente.



2,570 Kg / 0,0154 m<sup>3</sup>

E14 max 3x 40W

€ 150

168913  Cromo

213491  Oro



3000 K  
470 lm

101224 € 3,00



P. 198



P. 331



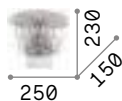
168913



213491

# Dubai

Montatura in metallo con finitura cromo o ottone. Elementi decorativi con perle, ottagoni e prismi in cristallo molato trasparente.



1,190 Kg / 0,0259 m<sup>3</sup>

E14 max 2x 40W

€ 190

207155  Cromo

201023  Ottone



3000 K  
470 lm

101224 € 3,00



P. 204



P. 329



207155



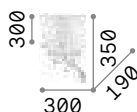
201023

# Opera

Montatura in cromo. Paralume in lamina di PVC con riflessi metallizzati e rivestita da fili. Pendagli in cristallo molato.

**LED** Sorgente luminosa LED 3000 K, 15.000 h di durata.

**ON OFF** Lampada con interruttore integrato.



■ IP20

1,550 Kg / 0,0220 m<sup>3</sup>  
E14 max 2x 40W +  
LED 1W / 45 Lm

€ 155

068268 ■ Bianco

3000 K  
420 Lm

101217 € 3,00



P. 190



P. 463



P. 503

# Swan

Montatura in cromo. Corpo luce in vetro soffiato e lavorato a mano. Elementi decorativi in cristallo molato. Paralume in tessuto d'organza plissettato.



■ IP20

2,468 Kg / 0,0517 m<sup>3</sup>  
E14 max 2x 40W

€ 187

035864 ■ Bianco

3000 K  
420 Lm

101217 € 3,00



P. 191



# Pegaso

Montatura in metallo cromato oppure ottone satinato. Corpo centrale, bobeches e pendagli in cristallo molato. Paralumi in organza.



IP20

1,600 Kg / 0,0302 m<sup>3</sup>

E14 max 2 x 40W

€ 140

059211 Bianco

197708 Ottone Satinato

3000 K  
370 lm

101231 € 3,00



P. 208



P. 467



P. 504



# Corte

Montatura completamente in metallo modellato con lavorazione artigianale. Finitura dipinta a mano con effetto antichizzato. Disponibile nella versione bianca o ruggine.



IP20

1,060 Kg / 0,0329 m<sup>3</sup>

E14 max 2 x 40W

€ 72

028460 Bianco Antico

057200 Ruggine

3000 K  
470 lm

101224 € 3,00

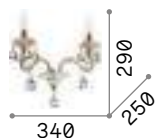


P. 225



# Negresco

Montatura in metallo con finitura in cromo o dorata. Bracci in vetro soffiato trasparente con interno dorato nella versione oro. Centrale composto da blocchi di cristallo molato. Elementi decorativi in vetro trasparente e cristallo molato.



IP20

2,320 Kg / 0,0324 m<sup>3</sup>  
E14 max 2x40W

€ 145

141046 Trasparen.  
087757 Oro

3000 K  
430 lm

101248

€ 3,00

[P. 214](#)



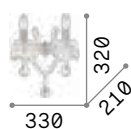
141046



087757

# Florian

Montatura in metallo con elementi decorativi in vetro. Pendagli con ottagoni e gocce finali in cristallo molato. Disponibile nelle versioni con vetro trasparente e metallo dorato o cromato.



IP20

1,430 Kg / 0,0189 m<sup>3</sup>  
E14 max 2x40W

€ 135

035642 Cromo  
035659 Oro

3000 K  
470 lm

101224

€ 3,00

[P. 218](#)



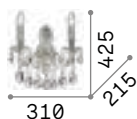
035642



035659

# Gioconda

Corpo luce in fusione di metallo con finitura oro o argento antico. Pendagli ottagonali e tondi in cristallo molato.



IP20

1,310 Kg / 0,0111 m<sup>3</sup>

E14 max 2 x 40W

€ 195

044910 Argento

060491 Oro



3000 K  
470 lm



101224 € 3,00

P. 222



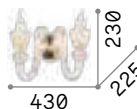
044910



060491

# Strauss

Montatura e dettagli in metallo con finitura oro rosa. Bracci in vetro soffiato trasparente. Elementi decorativi in cristallo ambrato.



IP20

2,080 Kg / 0,0431 m<sup>3</sup>

E14 max 2 x 40W

€ 125

140599 Oro



3000 K  
430 lm

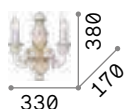


101248 € 3,00

P. 226

# Firenze

Corpo luce in resina. Bracci e foglie in metallo modellato artigianalmente. Decorato a mano con foglia d'oro e antichizzato.



■ IP20

2,050 Kg / 0,0405 m<sup>3</sup>

E14 max 2x40W

€ 135

012902 Bianco Antico

020846 Oro

3000 K  
430 lm

101248

€ 3,00



P. 234



P. 461



P. 505


012902

020846



# Chalet

Montatura con struttura portante in metallo. Elementi decorativi in resina lavorata artigianalmente e dipinta a mano come fedele riproduzione di corna e legno intagliato.



■ IP20

1,770 Kg / 0,0759 m<sup>3</sup>

E14 max 2x40W

€ 135

115511 Beige

3000 K  
470 lm

101224

€ 3,00



P. 240




P. 460





# Peter

Montatura in resina lavorata artigianalmente come fedele riproduzione del legno intagliato. Paralume in lamina di PVC rivestito in tessuto canvas.



IP20

4,160 Kg / 0,0371 m<sup>3</sup>  
E14 max 2 x 40W

€ 200

075211 Canvas

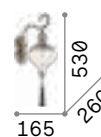
3000 K  
480 lm

101200 € 3,00



## Harem

Montatura in metallo brunito con decori in rilievo e cristalli incastonati. Diffusore in vetro soffiato leggermente ambrato. Pendaglio a nappa.



■ □ IP20

0,900 Kg / 0,0273 m<sup>3</sup>  
E27 max 1x60W

€ 175

115962 ■ Brunito

💡 3000 K  
910 lm

119571 € 7,00

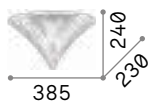


P. 238



# Santa

Lampadario in vetro trasparente soffiato e lavorato a mano. Dettagli in metallo cromato. Versione oro disponibile con graniglia sul vetro.

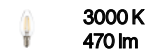


IP20

2,900 Kg / 0,0380 m<sup>3</sup>  
E14 max 1x 40W

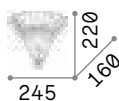
€ 195

087368 Trasparen.  
087375 Oro



3000 K  
470 lm

101224 € 3,00

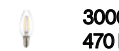


IP20

1,200 Kg / 0,0184 m<sup>3</sup>  
E14 max 1x 40W

€ 85

013060 Trasparen.  
013046 Oro



3000 K  
470 lm

101224 € 3,00

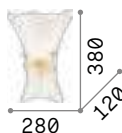


087368

087375

# Fiocco

Diffusore di vetro trasparente lavorato in piastra con graniglia. Decoro centrale color ambra. Viti fermavetro in ottone satinato.

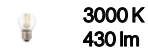


IP20

1,800 Kg / 0,0265 m<sup>3</sup>  
E27 max 1x 60W

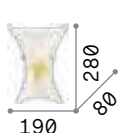
€ 78

014630 Bianco



3000 K  
430 lm

101279 € 3,00




IP20

1,080 Kg / 0,0112 m<sup>3</sup>  
E14 max 1x 40W

€ 54

014623 Bianco



3000 K  
480 lm

101200 € 3,00



# Stones

Montatura in metallo smaltato bianco. Diffusore interamente realizzato con elementi in alabastro naturale, aperto sulle estremità superiore e inferiore.




■ IP20

4,110 Kg / 0,0207 m<sup>3</sup>  
E27 max 2x60W

€ 115

015132 ■ Alabastro



101286 € 3,00




■ IP20

2,660 Kg / 0,0141 m<sup>3</sup>  
E27 max 1x60W

€ 75

015125 ■ Alabastro




101286 € 3,00



# Scacchi

Montatura in metallo smaltato bianco. Diffusore interamente realizzato con elementi in alabastro naturale, aperto sulle estremità superiore e inferiore.




■ IP20


3,010 Kg / 0,0167 m<sup>3</sup>  
E27 max 2x60W

€ 110

015118 ■ Alabastro



101286 € 3,00




■ IP20

1,950 Kg / 0,0111 m<sup>3</sup>  
E27 max 1x60W

€ 70

015101 ■ Alabastro



101286 € 3,00





# Carrara

Diffusore interamente realizzato con elementi in alabastro, aperto sulle estremità superiore e inferiore.



Lampadine LED G9 3W 3000 K incluse.  
Cod. **209043**



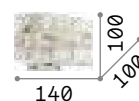
1,500 Kg / 0,0081 m<sup>3</sup>  
G9 max 2 x 40W

€ 91

018775 ■ Alabastro

3000 K  
370 lm

209043 € 3,90



1,200 Kg / 0,0049 m<sup>3</sup>  
G9 max 1 x 40W

€ 71

000619 ■ Alabastro

3000 K  
370 lm

209043 € 3,90



# Interni

Lampade da tavolo



# Birds

Pag 446

































## Indice alfabetico

Alfiere	452	Oz	430
Axel	448	Paris	467
Birds	446	Pegaso	467
Birillo	443	Prato	444
Boulder	454	Queen	466
Candy	440	Rain	462
Cerchio	431	Roma	462
Chalet	460	Sally	437
Cupcake	444	Set Up	456
Dolomiti	454	Smarties	440
Driftwood	458	Snell	459
Duchessa	465	Truman	438
Edo	445	Wally	437
Eternity	453	Yoko	433
Firenze	461		
Futura	434		
Gru	432		
Hilton	451		
Kali	455		
Kate	464		
Kelly	436		
Lawyer	439		
Le Roy	466		
Lingotto	447		
London	449		
Luxury	450		
Mapa Bianco	441		
Mapa Max	442		
Microphone	446		
Nordik	450		
Opera	463		

# Interni

## Indice icone

				 new		 new
Oz 430	Cerchio 431	Gru 432	Yoko 433	Futura 434	Kelly 436	Sally 437
 new						
Wally 437	Truman 438	Lawyer 439	Smarties 440	Candy 440	MapaBianco 441	MapaMax 442
					 new	
Birillo 443	Prato 444	Cupcake 444	Edo 445	Microphone 446	Birds 446	Lingotto 447
 new						
Axel 448	London 449	Luxury 450	Nordik 450	Hilton 451	Alfiere 452	Eternity 453
						
Dolomiti 454	Boulder 454	Kali 455	Set Up 456	Driftwood 458	Snell 459	Chalet 460
						
Firenze 461	Roma 462	Rain 462	Opera 463	Kate 464	Duchessa 465	Queen 466
						
				Le Roy 466	Paris 467	Pegaso 467



# Oz

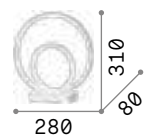
Base e montatura in metallo verniciato a polveri o placcato. Cavi in pvc. Diffusore in gomma opale. Disponibile nelle finiture bianco, nero o ottone spazzolato.

**LED**

Sorgente luminosa LED 3000 K, 30.000 h di durata.

**ON  
OFF**

Lampada con interruttore integrato.



IP20

0,890 Kg / 0,0096 m<sup>3</sup>  
LED 23W / 2000 lm

€ 170

269474 ■ Bianco  
269481 ■ Nero  
269498 ■ Ottone



P. 058

P. 259

P. 339





## Cerchio

Corpo luce in metallo verniciato bianco o nero opaco. Diffusore in materiale plastico colore opale. Cavo in pvc con interruttore e alimentatore incorporati.

**LED** Sorgente luminosa LED 3000 K, 20.000 h di durata.

**ON/OFF** Lampada con interruttore integrato.



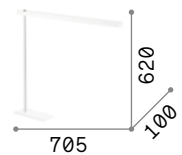


# Gru

Montatura interamente in metallo.  
Asta con finitura in cromo. Base  
e diffusore con finitura in vernice  
opaca bianca o nera. Diffusore  
ruotabile e regolabile in altezza.

**LED** Sorgente luminosa LED 3000 K,  
15.000 h di durata.

**ON  
OFF** Lampada con interruttore integrato.



**IP20**

**2,220 Kg / 0,0084 m<sup>3</sup>**  
**LED 6,3W / 400 lm**

**€ 180**

147642 ■ Bianco  
147659 ■ Nero



# Yoko

Base e montatura in metallo verniciato opaco. Diffusore in policarbonato opale. Cavo in pvc con presa-alimentatore. Colori: bianco o nero.

**LED** Sorgente luminosa LED 3000 K, 17.500 h di durata.

**ON/OFF** Lampada con interruttore integrato.



P. 077

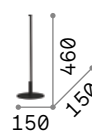
P. 474



258881



258911



IP20

0,860 Kg / 0,247 m<sup>3</sup>  
LED 5W / 430 lm

€ 87

258881 ■ Bianco  
258911 ■ Nero



# Futura <sup>new</sup>

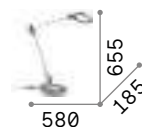
Braccio in alluminio e plastica, snodato con cavo a vista in pvc. Diffusore orientabile a led e interruttore incorporato. Spina con alimentatore.

**LED** Sorgente luminosa LED 4000 K, 25.000 h di durata.

**ON/OFF** Lampada con interruttore integrato.

**+** Lampada con dimmer.

**Hand icon** Lampada con dimmer tattile.



■ □ IP20 **Hand icon** **+**

1,830 Kg / 0,0069 m<sup>3</sup>  
LED 10W / 750 lm

€ 125

272078 ■ Bianco <sup>new</sup>  
204895 ■ Alluminio  
204888 ■ Nero



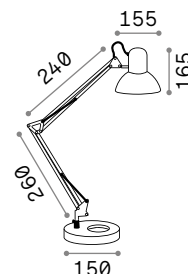


# Kelly

Lampada tecnica in metallo con  
finitura bianco o nero opaco.  
Braccio snodato e bilanciato a molle.  
Diffusore orientabile.



Lampada con interruttore integrato.



IP20

1,510 Kg / 0,0065 m<sup>3</sup>  
E27 max 1 x 42W

€ 40

108117 ■ Bianco  
108094 ■ Nero

3000 K  
340 lm

101286 € 3,00



## Sally <sup>new</sup>

Lampada tecnica in metallo con finitura bianco o nero opaco. Braccio snodato e bilanciato a molle. Diffusore orientabile.



Lampada con interruttore integrato.

## Wally <sup>new</sup>

Lampada tecnica in metallo con finitura bianco o nero opaco. Braccio snodato e bilanciato a molle. Diffusore orientabile.



Lampada con interruttore integrato.



IP20

193946

265285

061160

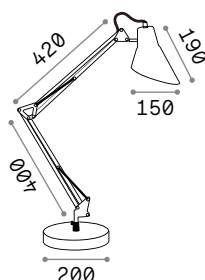
2,600 Kg / 0,0132 m<sup>3</sup>  
E27 max 1x 42W

€ 80

193946 ■ Bianco <sup>new</sup>  
265285 ■ Nero <sup>new</sup>  
061160 ■ Nero Rame

3000 K  
900 lm

123899 € 7,00



P. 483



IP20

193991

265278

061191

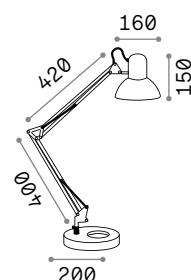
2,450 Kg / 0,0111 m<sup>3</sup>  
E27 max 1x 42W

€ 80

193991 ■ Bianco <sup>new</sup>  
265278 ■ Nero <sup>new</sup>  
061191 ■ Nero Rame

3000 K  
340 lm

101286 € 3,00



P. 482



# Truman

Montatura e diffusore in metallo rifinito con vernice opaca bianca, grigia o nera. Braccio snodato con raccordi in metallo brunito. Diffusore smaltato bianco all'interno. Cavo rivestito in tessuto vintage bianco e nero.



Lampada con interruttore integrato.

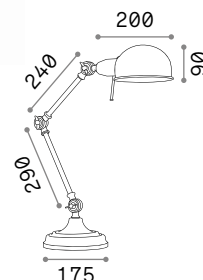


145198



145204

145211



IP20

2,380 Kg / 0,0283 m<sup>3</sup>  
E27 max 1x 60W

€ 80

145198 ■ Bianco

145204 ■ Grigio

145211 ■ Nero

3000 K  
430 lm

101279 € 3,00





## Lawyer

Montatura in metallo con finitura disponibile in ottone, in cromo o in brunito. Diffusore in vetro soffiato e incamiciato.



Lampada con interruttore integrato.

045047

013657

045030

260

380

IP20

1,850 Kg / 0,0373 m<sup>3</sup>  
E27 max 1x60W

€ 95

045047 Cromo  
013657 Ottone  
045030 Brunito

3000 K  
910 lm

119571 € 7,00



## Smarties

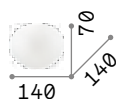
Base in metallo. Diffusore in vetro soffiato acidato. Cavo elettrico con spina e interruttore.

**LED**

Lampadine LED G9 3W 3000 K incluse.  
Cod. **209043**

**ON**  
**OFF**

Lampada con interruttore integrato.



**IP20**

0,470 Kg / 0,0079 m<sup>3</sup>  
G9 max 1x15W

€ 45

032078 **Bianco**

**3000 K**  
**370 Lm**

209043

€ 3,90



P. 146



P. 279



P. 360

## Candy

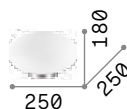
Montatura in metallo con finitura nickel satinato. Diffusore in vetro bianco soffiato e acidato.

**LED**

Lampadine LED G9 3W 3000 K incluse.  
Cod. **209043**

**ON**  
**OFF**

Lampada con interruttore integrato.



**IP20**

1,200 Kg / 0,0287 m<sup>3</sup>  
G9 max 1x40W

€ 92

086804 **Bianco**

**3000 K**  
**370 Lm**

209043

€ 3,90



P. 149



P. 281

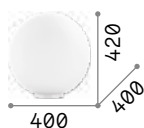


## Mapa Bianco

Base e sistema di fissaggio in metallo bianco. Diffusore a sfera in vetro bianco soffiato e acidato.



Lampada con interruttore integrato.



**3,520 Kg / 0,1354 m<sup>3</sup>**  
**E27 max 1x60W**

€ 150

000206 Bianco

**3000 K**  
**910 lm**

119571 € 7,00



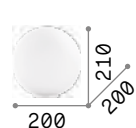
**1,880 Kg / 0,0515 m<sup>3</sup>**  
**E27 max 1x60W**

€ 75

009131 Bianco

**3000 K**  
**910 lm**

119571 € 7,00



**1,050 Kg / 0,0214 m<sup>3</sup>**  
**E27 max 1x60W**

€ 45

009155 Bianco

**3000 K**  
**910 lm**

119571 € 7,00



P. 156



P. 280



P. 360



# Mapa Max

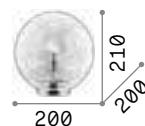
Montatura in metallo cromato.  
 Diffusore in vetro soffiato con  
 decorazione interna in filo  
 d'alluminio.



Lampada con interruttore integrato.



P. 153



0,970 Kg / 0,0287 m³  
 E27 max 1x60W

€ 65

045139 Cromo

3000 K  
 910 lm

119571 € 7,00



## Birillo

Lampada da tavolo o da terra con base in metallo cromato e diffusore in vetro soffiato bianco e acidato o fumè.



Lampada con interruttore integrato.



000251



116570



IP20

2,310 Kg / 0,0454 m<sup>3</sup>  
E27 max 1x60W

€ 135

000251 ■ Bianco  
116587 ■ Fumè

3000 K  
910 lm

119571 € 7,00



IP20

1,240 Kg / 0,0248 m<sup>3</sup>  
E27 max 1x60W

€ 85

000268 ■ Bianco  
116570 ■ Fumè

3000 K  
910 lm

119571 € 7,00



## Prato

Diffusore in vetro soffiato bianco incamiciato e acidato. Cavo elettrico con spina e interruttore.



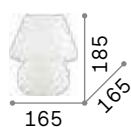
Lampada con interruttore integrato.



1,380 Kg / 0,0219 m<sup>3</sup>  
E27 max 1x 60W

€ 70

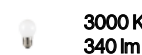
074702 Bianco



0,650 Kg / 0,0099 m<sup>3</sup>  
E14 max 1x 40W

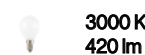
€ 45

074726 Bianco



101286

€ 3,00



101217

€ 3,00



## Cupcake

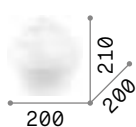
Base in resina smaltata bianca o rosa. Diffusore in vetro bianco soffiato e acidato. Cavo di alimentazione con interruttore.



Lampadine LED GX53 9W  
3000 K incluse. Cod. **123936**



Lampada con interruttore integrato.




1,120 Kg / 0,0270 m<sup>3</sup>  
GX53 max 1x 15W

€ 90

248479 Bianco

248486 Rosa



123936

€ 6,50



248479



248486



# Edo

Montatura interna in metallo cromato. Diffusore in vetro bianco soffiato, incamiciato e acidato.



Lampada con interruttore integrato.



IP20

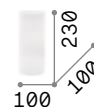
1,150 Kg / 0,0172 m<sup>3</sup>  
E27 max 1x60W

€ 60

044590 Bianco

3000 K  
900 lm

123899 € 7,00



IP20

0,730 Kg / 0,0082 m<sup>3</sup>  
E27 max 1x60W

€ 45

044606 Bianco

3000 K  
340 lm

101286 € 3,00

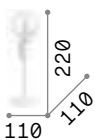



## Microphone

Base e montatura in metallo verniciato a polveri bianco, nero o placcato ottone. Cavo rivestito in tessuto con interruttore incorporato.




**LED** Lampadine LED E27 8W Globo D95 3000 K incluse. Cod. **101323**


**ON OFF** Lampada con interruttore integrato.



IP20   
**0,490 Kg / 0,0042 m³**  
**E27 max 1x 60W**

€ 70

232508  Bianco  
 232485  Nero  
 232546  Ottone

 **3000 K**  
**1120 lm**

101323

€ 7,50

P. 476



232508

232485

232546




## Birds <sup>new</sup>

Montatura in metallo verniciato con disco decorativo in ottone satinato. Diffusori in vetro soffiato bianco acidato. Cavo in pvc con interruttore e spina. Colore: nero opaco con dettaglio ottone satinato.

**LED** Lampadine LED G9 3W 3000 K incluse. Cod. **209043**


**ON OFF** Lampada con interruttore integrato.



IP20   
**0,900 Kg / 0,0163 m³**  
**G9 max 1x 15W**

€ 75

273679  Nero <sup>new</sup>

 **3000 K**  
**370 lm**

209043

€ 3,90

P. 090

P. 309

P. 395

P. 472







# Lingotto

Base e montatura in metallo verniciato opaco. Cavo in pvc nero con interruttore. Diffusore in vetro soffiato bianco e acidato. Colore nero e oro metallizzato.

**LED**

Lampadine LED G9 3W 3000 K incluse nel modello **259222**. Cod. **209043**

**ON  
OFF**

Lampada con interruttore integrato.



P. 088 P. 314



IP20

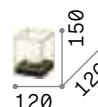
1,320 Kg / 0,0199 m<sup>3</sup>  
E14 max 1x 40W

€ 111

251127 **Ottone**

3000 K  
420 lm

101217 € 3,00



IP20 INCLUSA

0,750 Kg / 0,0084 m<sup>3</sup>  
G9 max 1x 28W

€ 79

259222 **Ottone**

3000 K  
370 lm

209043 € 3,90

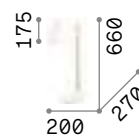


## Axel new

Base e raccordi in metallo verniciato a polveri. Stelo in legno naturale. Paralume regolabile in altezza, in pvc rivestito di tessuto. Cavo in pvc con interruttore. Colori: bianco o nero.



Lampada con interruttore integrato.



■ □ IP20

1,920 Kg / 0,0185 m<sup>3</sup>  
E27 max 1x60W

€ 120

282091 ■ Bianco new  
272238 ■ Nero new

💡 3000 K  
910 lm

119571 € 7,00



P. 491



## London

Montatura in metallo rifinito in cromo o con vernice opaca bianca o nera. Paralume in lamina di PVC rivestito di tessuto, per la versione cromo in lamina di PVC cromata e semi trasparente.



Lampada con interruttore integrato.



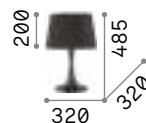
110530



032368



110554



IP20

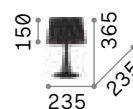
1,910 Kg / 0,0645 m<sup>3</sup>  
E27 max 1x60W

€ 100

110448 ■ Bianco  
032375 ■ Cromo  
110455 ■ Nero

3000 K  
910 lm

119571 € 7,00



IP20

1,270 Kg / 0,0253 m<sup>3</sup>  
E27 max 1x60W

€ 70

110530 ■ Bianco  
032368 ■ Cromo  
110554 ■ Nero

3000 K  
910 lm

119571 € 7,00



P. 182



P. 495



## Nordik

Montatura in metallo verniciato nero opaco. Paralume in lamina di PVC dorato rivestito in tessuto nero.



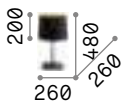
Lampada con interruttore integrato.

## Luxury

Montatura in metallo rifinita in ottone o cromo. Base nera opaca. Paralume in pvc con bordi in tessuto.




Lampada con interruttore integrato.



1,220 Kg / 0,0504 m<sup>3</sup>  
E27 max 1x60W

€ 100

161686 ■ Nero



119571

€ 7,00



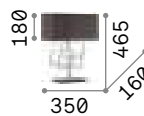
P. 182



P. 410




P. 498



2,890 Kg / 0,0333 m<sup>3</sup>  
E27 max 1x60W

€ 280

201078 ■ Cromo  
201115 ■ Ottone




119571

€ 7,00



201078



201115



P. 410



P. 499



# Hilton

Montatura in cromo. Paralume in lamina di PVC rivestita in tessuto. Sul fondo, diffusore in vetro trasparente sabbato.

**LED** Lampadine LED G9 3W 3000 K incluse nel modello **075525**. Cod. **209043**

**ON OFF** Lampada con interruttore integrato.



P. 185

P. 408

P. 501



IP20

2,180 Kg / 0,0431 m<sup>3</sup>  
E14 max 2x40W

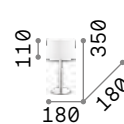
€ 140

075532 Bianco

3000 K  
420 Lm

101217

€ 3,00



IP20

0,830 Kg / 0,0109 m<sup>3</sup>  
G9 max 1x40W

€ 95

075525 Bianco

3000 K  
370 Lm

209043

€ 3,90



# Alfiere

Base in metallo cromato. Paralume in lamina di PVC ignifuga colore cromo e semitrasparente.



Lampada con interruttore integrato.



IP20

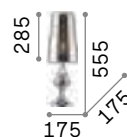
1,230 Kg / 0,0276 m<sup>3</sup>  
E27 max 1x 60W

€ 110

032436 Cromo

3000 K  
910 lm

119571 € 7,00



IP20

0,920 Kg / 0,0139 m<sup>3</sup>  
E27 max 1x 60W

€ 90

032467 Cromo

3000 K  
910 lm

119571 € 7,00

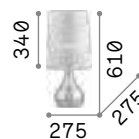


# Eternity

Base in fusione di metallo. Finitura cromo con paralume di organza plissettata e riflessi metallizzati.



Lampada con interruttore integrato.



■ □ IP20

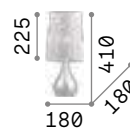
1,720 Kg / 0,0378 m<sup>3</sup>  
E27 max 1x60W

€ 110

036007 ■ Argento

● 3000 K  
900 lm

123899 € 7,00



■ □ IP20

0,770 Kg / 0,0128 m<sup>3</sup>  
E14 max 1x40W

€ 65

035987 ■ Argento

● 3000 K  
420 lm

101217 € 3,00

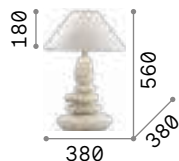


## Dolomiti

Corpo luce con elementi in ceramica smaltati. Dettagli metallici in nickel satinato. Paralume in lamina di PVC rivestita di tessuto tipo lino di colore beige.



Lampada con interruttore integrato.




■ □ IP20

4,620 Kg / 0,1108 m<sup>3</sup>  
E27 max 1x60W

€ 145

034942 ■ Pietra



123899 € 7,00

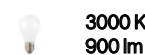


■ □ IP20

2,300 Kg / 0,0643 m<sup>3</sup>  
E27 max 1x60W

€ 95

034935 ■ Pietra



123899 € 7,00



## Boulder

Base in cemento lavorato artigianalmente. Paralume in pvc rivestito con tessuto. Cavo in tessuto con interruttore.



Lampada con interruttore integrato.




■ □ IP20

4,790 Kg / 0,0833 m<sup>3</sup>  
E27 max 1x60W

€ 135

238128 ■ Cemento



119571 € 7,00





## Kali

Corpo luce in ceramica con decori in rilievo. Paralume in pvc rivestito con tessuto. Cavo in pvc con interruttore integrato.



Lampada con interruttore integrato.

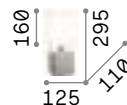


0,660 Kg / 0,0092 m<sup>3</sup>  
E14 max 1x40W

€ 25

245331 Bianco

3000 K  
420 lm  
101217 € 3,00

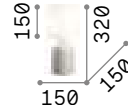


0,620 Kg / 0,0036 m<sup>3</sup>  
E14 max 1x40W

€ 25

245348 Bianco

3000 K  
420 lm  
101217 € 3,00



0,660 Kg / 0,0055 m<sup>3</sup>  
E14 max 1x40W

€ 25

245393 Bianco

3000 K  
420 lm  
101217 € 3,00



P. 188 P. 406 P. 496

# Set up

Montature in metallo verniciato a polveri o placcato. Paralumi in pvc ignifugo rivestito di tessuto. Colori montature: bianco, nero oppure nichel satinato o ottone spazzolato. Colori paralumi: beige, bianco o nero.



Lampada con interruttore integrato.



259918

259949

259925

259956

260068

260075

260082

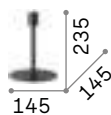


1,130 Kg / 0,0055 m<sup>3</sup>  
E27 max 1x60W

€ 70

259918 ■ Bianco  
259949 ■ Nickel  
259925 ■ Nero  
259956 ■ Oro

3000 K  
900 lm  
123899 € 7,00

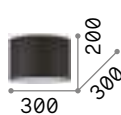


0,680 Kg / 0,0061 m<sup>3</sup>  
E27 max 1x60W

€ 55

259864 ■ Bianco  
259895 ■ Nickel  
259871 ■ Nero  
259901 ■ Oro

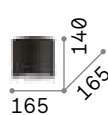
3000 K  
900 lm  
123899 € 7,00



0,023 Kg / 0,0238 m<sup>3</sup>

€ 50

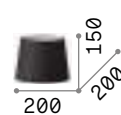
260433 ■ Bianco  
270005 ■ Nero  
260440 ■ Beige



0,012 Kg / 0,0180 m<sup>3</sup>

€ 25

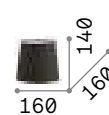
260327 ■ Bianco  
269986 ■ Nero  
260334 ■ Beige



0,013 Kg / 0,0180 m<sup>3</sup>

€ 25

260068 ■ Bianco  
260075 ■ Nero  
260082 ■ Beige



0,011 Kg / 0,0180 m<sup>3</sup>

€ 22

260341 ■ Bianco  
270036 ■ Nero  
260358 ■ Beige




# Driftwood

Montatura in metallo. Elementi decorativi con rami di legno naturale. Diffusore in lamina di pvc rivestito con tessuto canvas.



Lampada con interruttore integrato.



IP20

2,450 Kg / 0,0709 m<sup>3</sup>  
E27 max 1x60W

€ 220

129570 Legno

2200 K  
370 Lm

151687 € 5,50



P. 241



P. 492




## Snell

Base in legno naturale. Corpo luce formato da rami veri. Paralume in lamina di pvc rivestita di tessuto.



Lampada con interruttore integrato.



■ □ IP20


1,400 Kg / 0,0733 m<sup>3</sup>  
E27 max 1x60W

€ 225

201399 ■ Bianco

● 3000 K  
900 lm

123899 € 7,00



■ □ IP20

1,290 Kg / 0,0389 m<sup>3</sup>  
E27 max 1x60W

€ 190

201382 ■ Bianco

● 3000 K  
900 lm

123899 € 7,00



# Chalet

Montatura con struttura portante in metallo. Elementi decorativi in resina lavorata artigianalmente e dipinta a mano come fedele riproduzione di corna e legno intagliato.




Lampada con interruttore integrato.



P. 240



P. 420



3,500 Kg / 0,1650 m<sup>3</sup>  
E27 max 1x60W

€ 240

128207 Beige

3000 K  
910 lm

119571

€ 7,00



## Firenze

Corpo luce in resina. Bracci e foglie in metallo modellato artigianalmente. Decorato a mano con foglia d'oro e antichizzato.



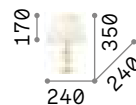
Lampada con interruttore integrato.



012889



020853



IP20


1,220 Kg / 0,0216 m<sup>3</sup>  
E14 max 1x 40W

€ 120

012889  Bianco Antico  
020853  Oro

3000 K  
480 lm

101200 € 3,00



P. 234

P. 420

P. 505



## Roma

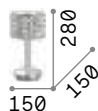
Montatura e dettagli in metallo cromato. Diffusore con elementi quadrati in cristallo molato sulla fascia laterale e vetro sabbato sul fondo.

**LED**

Lampadine LED G9 3W 3000 K incluse.  
Cod. **209043**

**ON  
OFF**

Lampada con interruttore integrato.



**1,930 Kg / 0,0182 m<sup>3</sup>**  
**G9 max 1x40W**

**€ 130**

**114620** Cromo



**3000 K**  
**370 lm**

**209043**

**€ 3,90**



**P. 199**



**P. 318**



**P. 414**



## Rain

Montatura in metallo cromato.  
Pendagli con elementi in cristallo molato in varie forme e gocce finali.

**ON  
OFF**

Lampada con interruttore integrato.



**2,030 Kg / 0,0249 m<sup>3</sup>**  
**E14 max 2x40W**

**€ 130**

**008356** Cromo



**3000 K**  
**470 lm**

**101224**

**€ 3,00**



**P. 194**



**P. 330**



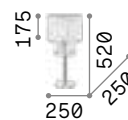


# Opera

Montatura in cromo. Paralume in lamina di PVC con riflessi metallizzati e rivestita da fili. Pendagli in cristallo molato.



Lampada con interruttore integrato.



IP20

1,750 Kg / 0,0392 m<sup>3</sup>  
E27 max 1x60W

€ 130

068305 Bianco

3000 K  
900 lm

123899 € 7,00



P. 190



P. 416



P. 503



# Kate

Corpo luce con elementi di cristallo trasparente molato. Paralumi in tessuto doppio, plissettato.

**ON**  
**OFF** Lampada con interruttore integrato.

 <p><b>122878</b></p>	 <p><b>122885</b></p>	 <p>IP20</p> <p>2,990 Kg / 0,0605 m<sup>3</sup> E27 max 1x 60W</p> <p>€ 250</p> <p>122878 Bianco</p> <p>3000 K 900 lm</p> <p>123899 € 7,00</p>	 <p>IP20</p> <p>2,810 Kg / 0,0605 m<sup>3</sup> E27 max 1x 60W</p> <p>€ 250</p> <p>122885 Bianco</p> <p>3000 K 900 lm</p> <p>123899 € 7,00</p>
--	--	--	---

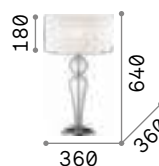


## Duchessa

Base e dettagli in metallo cromato.  
Elementi decorativi in vetro soffiato  
e lavorato a mano. Paralume in  
tessuto di organza plissettato.



Lampada con interruttore integrato.



■ □ IP20

3,000 Kg / 0,0652 m<sup>3</sup>  
E27 max 1x60W

€ 140

044491 ■ Trasparen.

● 3000 K  
900 lm

123899 € 7,00



■ □ IP20

1,900 Kg / 0,0610 m<sup>3</sup>  
E27 max 1x60W

€ 120

051406 ■ Trasparen.

● 3000 K  
900 lm

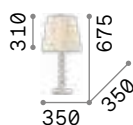
123899 € 7,00

# Queen

Montatura in metallo dorato con elementi decorativi e base in cristallo molato. Paralume in lamina di PVC, rivestita in tessuto con decorazione trapuntata e brillantini dorati.



Lampada con interruttore integrato.

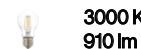


■ □ IP20

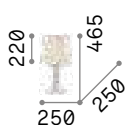
2,300 Kg / 0,0886 m<sup>3</sup>  
E27 max 1x60W

€ 185

077758 ■ Oro



119571 € 7,00




■ □ IP20

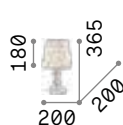
1,360 Kg / 0,0460 m<sup>3</sup>  
E27 max 1x60W

€ 125

077741 ■ Oro



119571 € 7,00




■ □ IP20

0,900 Kg / 0,0137 m<sup>3</sup>  
E27 max 1x60W

€ 110

077734 ■ Oro



119571 € 7,00



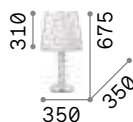
P. 504

# Le Roy

Montatura e base in metallo cromato con elementi decorativi in cristallo molato. Paralume in lamina di PVC, rivestita in tessuto con decorazione trapuntata e brillantini argentati.



Lampada con interruttore integrato.

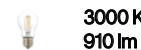


■ □ IP20

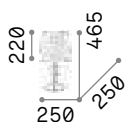
2,300 Kg / 0,0919 m<sup>3</sup>  
E27 max 1x60W

€ 175

073408 ■ Cromo



119571 € 7,00




■ □ IP20

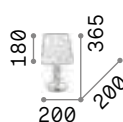
1,360 Kg / 0,0456 m<sup>3</sup>  
E27 max 1x60W

€ 115

073422 ■ Cromo



119571 € 7,00




■ □ IP20

0,900 Kg / 0,0234 m<sup>3</sup>  
E27 max 1x60W

€ 100

073439 ■ Cromo



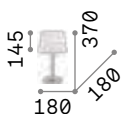
119571 € 7,00

# Paris

Montatura in nickel satinato.  
Bobeches in cristallo molato.  
Paralume in lamina di PVC rivestita  
da fili argentati.



Lampada con interruttore integrato.



IP20

0,860 Kg / 0,0143 m<sup>3</sup>

E14 max 1x40W

€ 85

015965 Argento



3000 K  
480 lm

101200 € 3,00

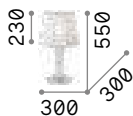


# Pegaso

Montatura in metallo cromato  
oppure ottone satinato. Corpo  
centrale, bobeches e pendagli  
in cristallo molato. Paralumi in  
organza.



Lampada con interruttore integrato.



IP20

2,000 Kg / 0,0705 m<sup>3</sup>

E27 max 1x60W

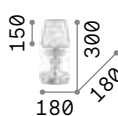
€ 185

059259 Bianco



3000 K  
900 lm

123899 € 7,00



IP20

1,450 Kg / 0,0117 m<sup>3</sup>

E14 max 1x40W

€ 96

059266 Bianco  
197753 Ottone Satinato



3000 K  
420 lm

101217 € 3,00



P. 208



P. 417



P. 504



059266



197753



# Interni

## Lampade da terra



### Indice alfabetico

Axel	491	Pegaso	504
Birds	472	Polly	480
Colonna	500	Provence	505
Cylinder	498	Queen	504
Daddy	488	Regol	494
Diesis	477	Sally	483
Dorothy	503	Set Up	496
Dorsale	486	Stage	484
Driftwood	492	Stand Up	475
Elvis	479	Wally	482
Eminent	490	Yoko	474
Firenze	505	York	493
Forcola	502		
Futura	481		
Hilton	501		
Klimt	493		
Kraken	485		
London	495		
Luxury	499		
Microphone	476		
Minimal	476		
Newton	478		
Nordik	498		
Opera	503		
Pagoda	489		



# Wally

Pag 482



new



Birds 472



Yoko 474



Stand Up 475

new



Wally 482

new



Sally 483



Stage 484

new



Axel 491



Driftwood 492



York 493



Colonna 500



Hilton 501



# Interni

## Indice icone



Minimal 476    Microphone 476    Diesis 477    Newton 478    Elvis 479    Polly 480    Futura 481



Kraken 485    Dorsale 486    Daddy 488    Pagoda 489    Eminent 490



Klimt 493    Regol 494    London 495    Set Up 496    Cylinder 498    Nordik 498    Luxury 499



Forcola 502    Dorothy 503    Opera 503    Queen 504    Pegaso 504    Provence 505    Firenze 505

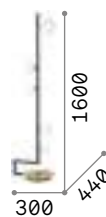


# Birds new

Montatura in metallo verniciato con disco decorativo in ottone satinato. Diffusori in vetro soffiato bianco acidato. Cavo in pvc con interruttore e spina. Colore: nero opaco con dettaglio ottone satinato.

**LED** Lampadine LED G9 3W 3000 K incluse.  
Cod. **209043**

**ON**  
**OFF** Lampada con interruttore integrato.



IP20 INCLUSA

5,640 Kg / 0,1536 m<sup>3</sup>  
G9 max 5 x 15W

€ 300

273662 ■ Nero new

3000 K  
370 lm

209043 € 3,90



P. 090



P. 309



P. 395



P. 446





# Yoko

Base e montatura in metallo verniciato opaco. Diffusore in policarbonato opale. Cavo in pvc con presa-alimentatore. Colori: bianco o nero.

**LED** Sorgente luminosa LED 3000 K, 17.500 h di durata.

**ON OFF** Lampada con interruttore integrato.



IP20

1,650 Kg / 0,0534 m<sup>3</sup>  
LED 17W / 1500 lm

€ 160

258874 ■ Bianco  
258904 ■ Nero



## Stand Up

Montatura in metallo con finitura in cromo. Diffusore in vetro pirex smerigliato nella parte centrale.

**LED** Lampadine LED R7s 7W 118 mm  
3000 K incluse. Cod. **189093**

**ON/OFF** Lampada con interruttore integrato.




**4,130 Kg / 0,0233 m³**  
**R7s max 1x150W**

€ 170

027289 **Bianco**

**3000 K**  
**560 lm**

**189093 € 18,50**



## Minimal

Montatura in metallo rifinito in smalto colorato nero. Cavo elettrico con rivestimento in tessuto.

**LED** Lampadine LED E27 8W Globo D125 trasparente 3000 K incluse. Cod. **101347**

**ON OFF** Lampada con interruttore integrato.



**IP20**  

**5,840 Kg / 0,0806 m<sup>3</sup>**  
**E27 max 1x60W**

**€ 175**

**163369** ■ Nero



**3000 K**  
**1020 lm**

**101347**

**€ 8,50**



**P. 108**



**P. 392**

## Microphone

Base e montatura in metallo verniciato a polveri bianco, nero o placcato ottone. Cavo rivestito in tessuto.

**LED** Lampadine LED E27 8W Globo D125 trasparente 3000 K incluse. Cod. **101347**

**ON OFF** Lampada con interruttore integrato.



**IP20**  

**2,320 Kg / 0,0425 m<sup>3</sup>**  
**E27 max 1x60W**

**€ 165**

**232362** ■ Bianco

**232331** ■ Nero

**232409** ■ Ottone



**3000 K**  
**1020 lm**

**101347**

**€ 8,50**



**P. 446**



## Diesis <sup>new</sup>

Montatura in metallo verniciato a polveri o placcato. Diffusore orientabile in rotazione e inclinazione. Cavo in pvc con interruttore. Colori: nero, nichel satinato oppure ottone satinato.

**LED** Sorgente luminosa LED 3000 K, 20.000 h di durata.

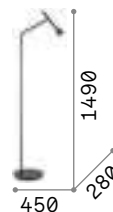
**ON/OFF** Lampada con interruttore integrato.



285337

279800

285344



IP20

3,500 Kg / 0,0222 m<sup>3</sup>  
LED 7W / 660 lm

€ 180

285337 **Nichel** <sup>new</sup>279800 **Nero** <sup>new</sup>285344 **Ottone Sat.** <sup>new</sup>

P. 113



# Newton

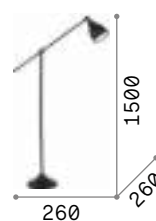
Montatura e diffusore in metallo.  
Disponibile con finitura in nickel satinato o con vernice nera opaca.  
Braccio regolabile. Diffusore orientabile smaltato bianco all'interno.



Lampada con interruttore integrato.



P. 400



IP20

5,270 Kg / 0,0323 m<sup>3</sup>  
E27 max 1 x 60W

€ 105

015286 Nickel  
003528 Nero

3000 K  
900 lm

123899 € 7,00





## Elvis

Montatura in metallo cromato.  
Diffusore orientabile in metallo  
colorato e dettagli in cromo  
all'esterno, smaltato bianco  
all'interno.




Lampada con interruttore integrato.



042794



001197



IP20

3,600 Kg / 0,0277 m<sup>3</sup>  
E27 max 2 x 60W

€ 135

042794 ■ Argento  
001197 ■ Nero

3000 K  
910 lm

119571 € 7,00



# Polly

Diffusori e base in metallo cromato, alluminio o smaltato nero. Dettagli e raccordi in metallo cromato. Diffusori orientabili.



Lampada con interruttore integrato.

061122

061115

061139

1540  
220

IP20

3,500 Kg / 0,0207 m<sup>3</sup>  
E27 max 2x 60W

€ 105

061122 Cromo  
061115 Alluminio  
061139 Nero

---

3000 K  
910 lm

119571 € 7,00



## Futura <sup>new</sup>

Braccio in alluminio e plastica, snodato con cavo a vista in pvc. Diffusore orientabile a led e interruttore incorporato. Spina con alimentatore.

**LED** Sorgente luminosa LED 4000 K, 25.000 h di durata.

**+** Lampada con dimmer.

**✎** Lampada con dimmer tattile.



P. 434



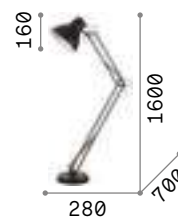


## Wally new

Montatura e paralume in metallo verniciato a polveri con dettagli in metallo nichelato. Struttura a braccio articolato regolabile. Interruttore incorporato sulla testa del paralume. Cavo in pvc. Colori: bianco o nero.



Lampada con interruttore integrato.



IP20

9,200 Kg / 0,0845 m<sup>3</sup>  
E27 max 1 x 42W

€ 350

265308 ■ Bianco new  
265292 ■ Nero new

3000 K  
950 lm

101330 € 8,00



P. 437



## Sally new

Montatura e paralume in metallo verniciato a polveri con dettagli in metallo nichelato. Struttura a braccio articolato regolabile. Interruttore incorporato sulla testa del paralume. Cavo in pvc. Colori: bianco o nero.

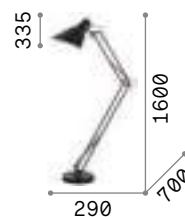


Lampada con interruttore integrato.



265322

265315



IP20

9,400 Kg / 0,0943 m<sup>3</sup>  
E27 max 1x 42W

€ 350

265322 ■ Bianco new  
265315 ■ Nero new

3000 K  
950 lm

101330 € 8,00



P. 437



## Stage

Corpo luce in metallo rifinito con vernice nera opaca. Treppiede con asta telescopica regolabile in altezza. Diffusore orientabile, decorato internamente in foglia oro.



Lampada con interruttore integrato.



IP20

5,540 Kg / 0,163 m<sup>3</sup>  
E27 max 1x60W

€ 365

132778 Oro

3000 K  
910 lm

119571 € 7,00

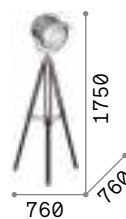


# Kraken

Treppiede in legno verniciato nero opaco. Dettagli e corpo luce in metallo cromato. Diffusore in vetro trasparente con alette interne per l'orientamento del flusso luminoso.



Lampada con interruttore integrato.




 IP20

8,030 Kg / 0,0917 m<sup>3</sup>  
E27 max 1x60W

€ 725

105659  Cromo

 3000 K  
1120 lm

101323 € 7,50





# Dorsale

Montatura in metallo rifinito in cromo o con vernice opaca bianca o nera. Braccio a sezione quadrata composto da tre elementi. Paralume in lamina di PVC, disponibile in colore cromo o rivestita in tessuto bianco o nero.



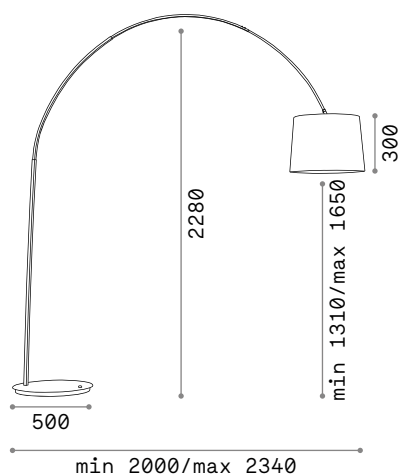
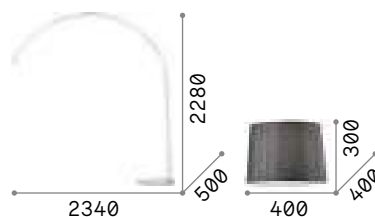
Lampada con interruttore integrato.

046471



041742

046723



IP20

12,000 Kg / 0,0856 m<sup>3</sup>  
E27 max 1x60W

0,430 Kg / 0,0708 m<sup>3</sup>

€ 545

€ 65

286686 ■ Bianco  
286662 ■ Cromo  
286679 ■ Nero

046723 ■ Bianco  
041742 ■ Cromo  
046471 ■ Nero

3000 K  
1020 lm

101347

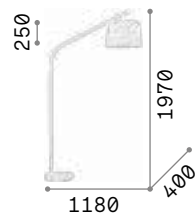
€ 8,50



# Daddy

Montatura in metallo. Disponibile in nero e bianco opaco con paralume rivestito in tessuto.

**ON**  
**OFF** Lampada con interruttore integrato.



IP20

7,250 Kg / 0,1287 m<sup>3</sup>  
E27 max 1 x 60W

€ 300

110356 ■ Bianco  
110363 ■ Nero

3000 K  
1020 lm

101347 € 8,50



## Pagoda

Montatura e base in metallo rifinito con smalto satinato. Paralume a inclinazione regolabile rivestito di tessuto.



Lampada con interruttore integrato.

051741      051765      062273

260  
1840  
975  
4°10'

IP20

11,620 Kg / 0,1755 m<sup>3</sup>  
E27 max 1x60W

€ 350

051741 ■ Bianco  
062273 ■ Argento  
051765 ■ Nero

3000 K  
1020 lm  
101347      € 8,50



# Eminent

Montatura in metallo verniciato a polveri di colore bianco o nero. Asta in legno naturale. Paralume in pvc rivestito con tessuto. Cavo rivestito in tessuto con interruttore.



Lampada con interruttore integrato.

207582

207599

280

1660

2300

420

IP20

10,610 Kg / 0,1120 m<sup>3</sup>  
E27 max 1 x 60W

€ 450

207582 ■ Bianco  
207599 ■ Nero

3000 K  
900 lm

101354 € 8,50



## Axel **new**

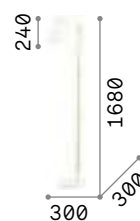
Base e raccordi in metallo verniciato a polveri. Stelo in legno naturale. Paralume regolabile in altezza, in pvc rivestito di tessuto. Cavo in pvc con interruttore. Colori: bianco o nero.



Lampada con interruttore integrato.



P. 486



IP20

5,200 Kg / 0,0818 m<sup>3</sup>  
E27 max 1x 60W

€ 200

272245   Bianco **new**  
282084   Nero **new**

3000 K  
1020 lm

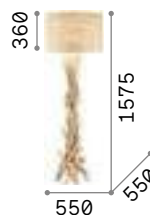
101347 € 8,50



# Driftwood

Montatura in metallo. Elementi decorativi con rami di legno naturale. Diffusore in lamina di pvc rivestito con tessuto canvas.

**ON**  
**OFF** Lampada con interruttore integrato.



IP20

5,830 Kg / 0,3487 m<sup>3</sup>  
E27 max 1x 60W

€ 575

148939 **Legno**

2200 K  
370 lm

151687 € 5,50



IP20

24,000 Kg / 0,1753 m<sup>3</sup>  
E27 max 2x 60W

€ 650

180946 **Legno**

2200 K  
370 lm

151687 € 5,50



P. 241



P. 458

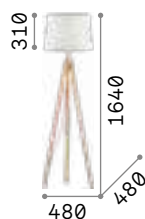


## York

Base in legno naturale con dettagli in metallo. Paralume in lamina di pvc rivestito in tessuto. Cavo esterno in tessuto. Disponibile anche con montatura e paralume bianchi o neri.



Lampada con interruttore integrato.



121406

121437

089805

IP20

2,810 Kg / 0,0947 m<sup>3</sup>  
E27 max 1x60W

€ 200

121406 ■ Bianco  
121437 ■ Nero  
089805 ■ Legno

3000 K  
1020 lm

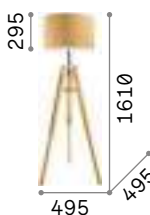
101347 € 8,50

## Klimt

Treppiede in legno naturale. Paralume in lamina di pvc rivestita in tessuto e con supporto in metallo cromato.



Lampada con interruttore integrato.



IP20

3,870 Kg / 0,1284 m<sup>3</sup>  
E27 max 1x60W

€ 350

137827 ■ Legno

3000 K  
1020 lm

101347 € 8,50

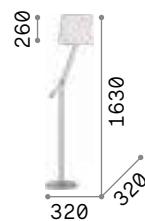


# Regol

Montatura snodata in metallo.  
 Diffusore regolabile ad altezze diverse. Disponibile con finitura nickel satinato e paralume rivestito in tessuto bianco.



Lampada con interruttore integrato.



IP20

5,420 Kg / 0,0702 m³  
 E27 max 1x60W

€ 250

014609 Bianco

3000 K  
 1020 lm

101347 € 8,50





## London

Montatura in metallo rifinito in cromo o con vernice opaca bianca o nera. Paralume in lamina di PVC rivestito di tessuto, per la versione cromo in lamina di PVC cromata e semi trasparente.



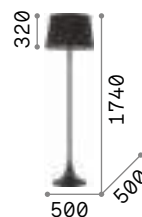
Lampada con interruttore integrato.



110233

032382

110240



IP20

7,120 Kg / 0,1879 m<sup>3</sup>  
E27 max 1x60W

€ 275

110233 ■ Bianco  
032382 ■ Cromo  
110240 ■ Nero



3000 K  
1020 lm

101347

€ 8,50



P. 182



P. 449



# Set up

Montature in metallo verniciato a polveri o placcato. Paralumi in pvc ignifugo rivestito di tessuto. Colori montature: bianco, nero oppure nichel satinato o ottone spazzolato. Colori paralumi: beige, bianco o nero.



Lampada con interruttore integrato.



259963

259994

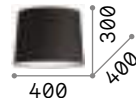

259970

260006

260136

260235

260242



2,640 Kg / 0,0251 m<sup>3</sup>  
E27 max 1x60W

€ 130

259963 ■ Bianco  
259994 ■ Nickel  
259970 ■ Nero  
260006 ■ Ottone

0,047 Kg / 0,0768 m<sup>3</sup>

€ 75

260457 ■ Bianco  
270012 ■ Nero  
260464 ■ Beige

0,046 Kg / 0,0709 m<sup>3</sup>

€ 55

260136 ■ Bianco  
260235 ■ Nero  
260242 ■ Beige



3000 K  
900 lm

123899

€ 7,00



P. 188



P. 406



P. 456



## Cylinder

Base in metallo verniciato bianco opaco. Diffusore in vetro soffiato bianco incamiciato e acidato.



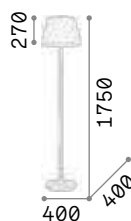
Lampada con interruttore integrato.

## Nordik

Montatura in metallo verniciato nero opaco. Paralume in lamina di PVC dorato rivestito in tessuto nero.



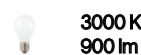
Lampada con interruttore integrato.



10,010 Kg / 0,1145 m<sup>3</sup>  
E27 max 2x 60W

€ 235

111452 ■ Bianco

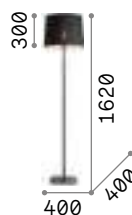


123899

€ 7,00



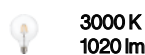
P. 183



3,620 Kg / 0,0897 m<sup>3</sup>  
E27 max 1x 60W

€ 215

161716 ■ Nero



101347

€ 8,50



P. 182



P. 410



P. 450




# Luxury


Montatura in metallo rifinita in ottone o cromo. Base nera opaca. Paralume in pvc con bordi in tessuto.



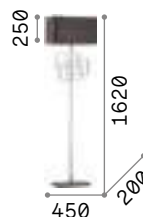
Lampada con interruttore integrato.



201085



201122



IP20

7,440 Kg / 0,2321 m<sup>3</sup>  
E27 max 1x60W

€ 550

201085 Cromo  
201122 Ottone

3000 K  
1020 lm

101347 € 8,50



P. 410



P. 450



# Colonna

Montatura in metallo verniciato bianco o nero opaco. Diffusore in acrilico. Cavo in tessuto. Lampadine a LED sostituibili.

**LED**

Lampadine LED GX53 9W 3000 K incluse. Cod. **123936**

**ON**  
**OFF**

Lampada con interruttore integrato.



**177199**



**177205**



IP20

**7,740 Kg / 0,0710 m³**  
**GX53 max 4 x 15W**

**€ 300**

**177199** ■ Bianco  
**177205** ■ Nero

3000 K  
910 lm

**123936** € **6,50**



# Hilton

Montatura in cromo. Paralume in lamina di PVC rivestita in tessuto. Sul fondo, diffusore in vetro trasparente sabbato.



Lampada con interruttore integrato.



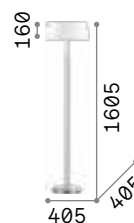
P. 185



P. 408



P. 451



IP20

6,600 Kg / 0,0739 m<sup>3</sup>  
E14 max 2 x 40W

€ 245

075488 Bianco

3000 K  
420 lm

101217 € 3,00

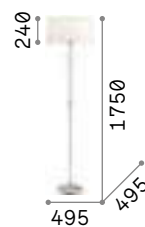


# Forcola

Montatura e dettagli in metallo cromato. Corpo luce in vetro trasparente soffiato e lavorato a mano. Diffusore in lamina di PVC rivestita di tessuto.



Lampada con interruttore integrato.



IP20

8,480 Kg / 0,2518 m<sup>3</sup>  
E27 max 1x60W

€ 450

142616 Bianco

3000 K  
900 lm

101354 € 8,50



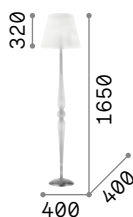


## Dorothy

Base e struttura centrale in metallo cromato. Elementi decorativi in vetro soffiato e lavorato a mano. Paralume in lamina di PVC, rivestita in tessuto.



Lampada con interruttore integrato.



IP20

5,040 Kg / 0,1879 m<sup>3</sup>  
E27 max 1x60W

€ 310

035369 Trasparen.

3000 K  
900 lm

101354 € 8,50

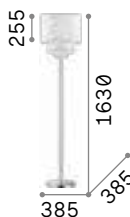


## Opera

Montatura in cromo. Paralume in lamina di PVC con riflessi metallizzati e rivestita da fili. Pendagli in cristallo molato.



Lampada con interruttore integrato.



IP20

5,720 Kg / 0,0770 m<sup>3</sup>  
E27 max 1x60W

€ 270

068275 Bianco

3000 K  
900 lm

101354 € 8,50



P. 190



P. 416



P. 463



## Queen

Montatura in metallo dorato con elementi decorativi e base in cristallo molato. Paralume in lamina di PVC, rivestita in tessuto con decorazione trapuntata e brillantini dorati.



Lampada con interruttore integrato.



IP20

4,900 Kg / 0,0979 m<sup>3</sup>  
E27 max 1x60W

€ 320

077765 Oro

3000 K  
1020 lm

101347

€ 8,50



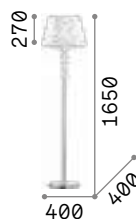
P. 466

## Pegaso

Montatura in metallo cromato. Corpo centrale, bobeches e pendagli in cristallo molato. Paralumi in organza.



Lampada con interruttore integrato.



IP20

5,450 Kg / 0,0985 m<sup>3</sup>  
E27 max 1x60W

€ 300

059228 Bianco

3000 K  
900 Lm

101354

€ 8,50



P. 208



P. 417



P. 467

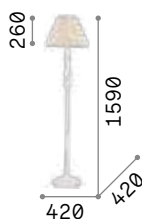


## Provence

Corpo luce in legno tornito e bracci in metallo. Finitura con vernice opaca. Paralumi in lamina di PVC rivestita in tessuto a trama grossa.



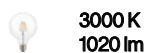
Lampada con interruttore integrato.



4,900 Kg / 0,0989 m<sup>3</sup>  
E27 max 1x60W

€ 250

022987 ■ Bianco Antico



101347 € 8,50




P. 211

## Firenze

Corpo luce in resina. Bracci e foglie in metallo modellato artigianalmente. Decorato a mano con foglia d'oro e antichizzato.



Lampada con interruttore integrato.

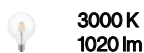


5,600 Kg / 0,1089 m<sup>3</sup>  
E27 max 1x60W

€ 300

002880 ■ Bianco Antico

020877 ■ Oro



101347 € 8,50



002880



020877



P. 234



P. 420



P. 461

























# Interni

## Sistemi

### Indice alfabetico

Arca	508
Ego	522
Fluo	542
Office	556
Slot	566
Steel	552
Tesi	558
Vision	560

### Indice icone

				
Arca Track <b>510</b>	Arca Accent <b>512</b>	Arca Wide <b>514</b>	Arca Pendant <b>516</b>	
				
Ego Single <b>524</b>	Ego Double <b>526</b>	Ego Accent <b>528</b>	Ego Wide <b>530</b>	
				
Ego Pendant <b>532</b>	Ego Wallwasher <b>532</b>	Fluo Accent <b>544</b>	Fluo Wide <b>546</b>	Fluo Biemission <b>548</b>
				
Steel Accent <b>554</b>	Steel Wide <b>554</b>	Office <b>556</b>		
				
Tesi <b>558</b>	Vision Trimless <b>562</b>	Vision Trim <b>564</b>		
				
Slot Recessed <b>568</b>	Slot Surface <b>570</b>	Slot Angular <b>572</b>		



# Arca **new**

Sistema lineare in alluminio estruso compatibile con un'ampia scelta di apparecchi illuminanti a fissaggio meccanico. Il sistema è anodizzato e verniciato. Disponibile in colore nero e nelle modalità d'installazione a plafone, a sospensione oppure a incasso a filo in soffitti di cartongesso. Moduli componibili a seconda della disposizione desiderata. Moduli track disponibili anche nella finitura ottone satinato. La sezione della scocca per le versioni a soffitto e a sospensione è larga 42 mm e alta 85 mm, mentre quella per la versione a incasso è larga 86 mm e alta 90 mm. Entrambi i modelli sono disponibili in due lunghezze: 1000 mm e 3000 mm. Possibilità di assemblaggio con diversi moduli sorgente: il modulo WIDE diffondente, il modulo ACCENT con controllo dell'UGR inferiore a 13, i moduli TRACK oppure PENDANT per un'illuminazione SPOT con differenti angoli di emissione. Il modulo CORNER per composizioni angolari. LED integrati, possibilità di temperatura di colore di 3000 K o di 4000 K, binning iniziale  $\leq 3$ -Step MacAdam, protezione IP20, classe isolamento III, durata utile LED 50.000 h L70B50. L'alimentazione in 48Vdc conferisce grande versatilità e sicurezza, con composizioni reversibili e modificabili all'occorrenza. Sistema adatto per ambienti dove viene richiesta un'illuminazione professionale dal design minimale, come ad esempio UFFICI e spazi COMMERCIALI.

**PRO** Prodotto ad alto contenuto tecnologico, elevata qualità dei materiali, destinato ad uso professionale.

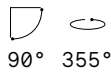
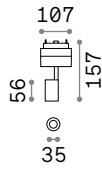
**UGR** Articolo con UGR <13, <16 (Accent, Pendant).

<b>Sorgente</b>	LED COB / SMD
<b>Driver incluso</b>	No
<b>Driver disponibili</b>	On/Off
<b>MacAdam</b>	SDCM 3
<b>CCT</b>	3000K / 4000K
<b>CRI</b>	$\geq 80$
<b>UGR</b>	<13, <16 (Accent, Pendant)
<b>Durata LED</b>	50.000h
<b>Classe isolamento</b>	III
<b>IP</b>	20
<b>Materiale</b>	Alluminio
<b>Garanzia</b>	5 anni





# Arca Track



0,200 Kg/0,0015 m<sup>3</sup>

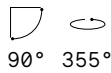
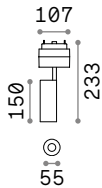
## LED SMD CREE

Potenza	Angolo	Lumen	CCT	Finitura	Codice	€
5 W	34°	500 lm	3000 K	Nero	222974	95
				Ottone Sat.	281995	95 <small>new</small>
		530 lm	4000 K	Nero	223056	95



## LENS

Necessario	Angolo	Codice	€
No	20°	223087	7



0,460 Kg/0,0030 m<sup>3</sup>

## LED COB CITIZEN

Potenza	Angolo	Lumen	CCT	Finitura	Codice	€
14 W	36°	1400 lm	3000 K	Nero	222967	125
				Ottone Sat.	281988	125 <small>new</small>
		1500 lm	4000 K	Nero	223049	125

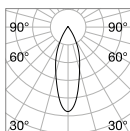


## LENS

Necessario	Angolo	Codice	€
No	18°	223094	7



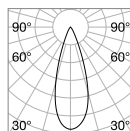
Light beam: ACCENT



m	lx	Øm
1	553	0,58
2	138	1,16
3	61	1,75
4	35	2,33
5	22	2,91



CRI≥80 5,5W 34° 440lm 3000K



m	lx	Øm
1	2336	0,60
2	584	1,21
3	259	1,81
4	146	2,42
5	93	3,02



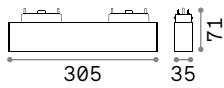
CRI≥80 14W 36° 1400lm 3000K







# Arca Accent

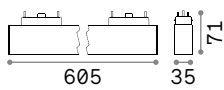
LED SMD OSRAM UGR <13





0,440 Kg/0,0026 m<sup>3</sup>

Potenza	Angolo	Lumen	CCT	Finitura		Codice	€
15W	35°	1700 lm	3000 K	Nero		222929	150
		1850 lm	4000 K	Nero		223001	150

LED SMD OSRAM UGR <13

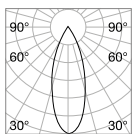


0,700 Kg/0,0087 m<sup>3</sup>

Potenza	Angolo	Lumen	CCT	Finitura		Codice	€
29W	35°	3200 lm	3000 K	Nero		222936	250
		3400 lm	4000 K	Nero		223018	250



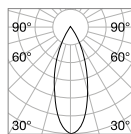
Light beam: ACCENT



m	lx	Øm
1	2707	0,56
2	676	1,13
3	300	2,26
4	169	2,83
5	108	3,39



CRI≥90 15W 35° 1700lm 3000K



m	lx	Øm
1	4826	0,60
2	1207	1,21
3	536	1,81
4	301	2,42
5	193	3,02



CRI≥90 29W 35° 3200lm 3000K



**Arca Accent 300 mm**

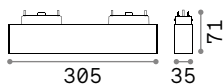


**Arca Accent 600 mm**



# Arca Wide

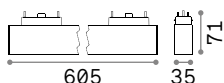
## LED SMD SAMSUNG



0,410 Kg/0,0025 m<sup>3</sup>

Potenza	Angolo	Lumen	CCT	Finitura	Codice	€
13W	98°	1950 lm	3000 K	Nero	222943	90
		2100 lm	4000 K	Nero	223025	90

## LED SMD SAMSUNG

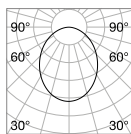


0,700 Kg/0,0087 m<sup>3</sup>

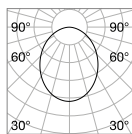
Potenza	Angolo	Lumen	CCT	Finitura	Codice	€
25W	98°	4000 lm	3000 K	Nero	222950	130
		4300 lm	4000 K	Nero	223032	130



Light beam: WIDE



m	lx	Øm
1	203	2,16
2	50	4,33
3	22	6,50
4	12	8,66
5	8	10,83



m	lx	Øm
1	440	2,14
2	110	4,28
3	48	6,42
4	27	8,56
5	17	10,70



CRI≥80 13W 98° 1950lm 3000K

CRI≥80 25W 98° 4000lm 3000K



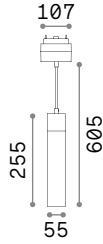
**Arca Wide 300 mm**



**Arca Wide 600 mm**



# Arca Pendant



0,740 Kg/0,0056 m<sup>3</sup>

## LED COB CITIZEN UGR <13

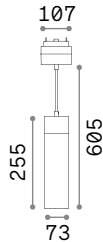
Potenza	Angolo	Lumen	CCT	Finitura	Codice	€
15 W	34°	1450 lm	3000 K	Nero	222981	150
		1500 lm	4000 K	Nero	223063	150

Lunghezza cavi 350 mm



## LENS

Necessario	Angolo	Codice	€
No	18°	223285	7



1,080 Kg/0,0056 m<sup>3</sup>

## LED COB CITIZEN UGR <16

Potenza	Angolo	Lumen	CCT	Finitura	Codice	€
21 W	30°	2650 lm	3000 K	Nero	222998	170
		2800 lm	4000 K	Nero	223070	170

Lunghezza cavi 350 mm

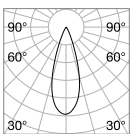


## LENS

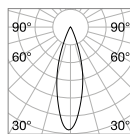
Necessario	Angolo	Codice	€
No	15°	223292	7



Light beam: ACCENT



m	lx	Øm
1	2410	0,59
2	602	1,19
3	268	1,78
4	151	2,38
5	96	2,98



m	lx	Øm
1	4788	0,51
2	1197	1,03
3	532	1,55
4	299	2,06
5	191	2,58

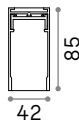
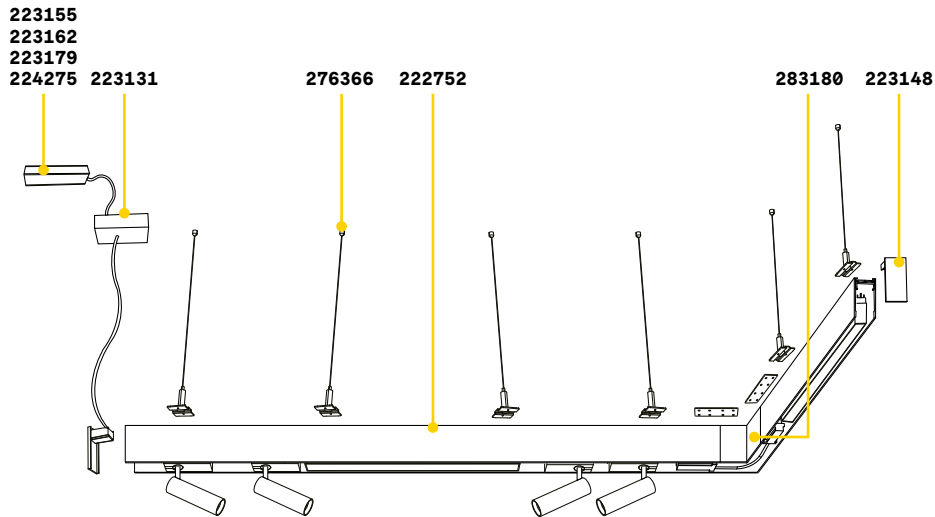


CRI≥80 15W 34° 1450lm 3000K

CRI≥80 21W 30° 2650lm 3000K

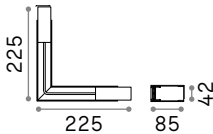


# Arca - Suspension



**TRACK** Lunghezza massima per punto di alimentazione: 25 metri

Lunghezza	Peso	Volume	Finitura	Codice	€
1000 mm	1,34 Kg	0,0273 m <sup>3</sup>	Nero	222745	105
3000 mm	4,02 Kg	0,0600 m <sup>3</sup>	Nero	222752	285



**BLINDED CORNER RIGHT - LEFT** Optional

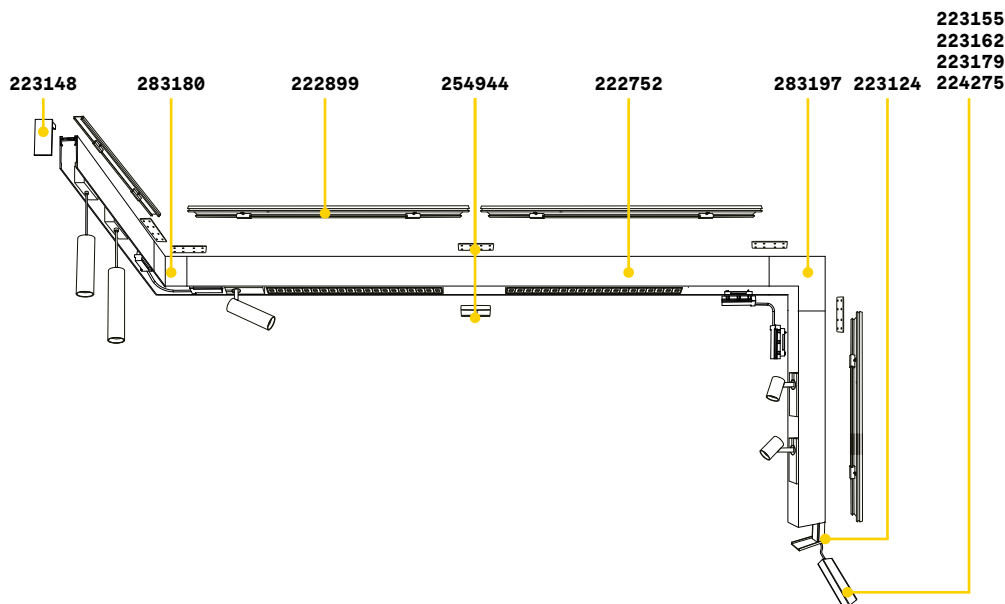
Peso	Volume	Finitura	Codice	€
0,79 Kg	0,0090 m <sup>3</sup>	Nero	283180	95



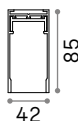
	Necessario	Lunghezza cavi	Misura (L x H x P)	Codice	€
<b>LINEAR CONNECTOR</b>	SI - 1 Kit x giunzione		100 x 18 x 38 mm	254944	22
<b>ELECTRIFIED END CAP</b>	SI - 1 kit x punto di alimentaz. max 210W	2150 mm	100 x 2270 x 53 mm	223131	35
<b>END CAP</b>	SI		20 x 85 x 42 mm	223148	14
<b>SINGLE CABLE KIT</b>	SI - 1 Kit x 1000 mm	2000 mm	15 x 2000 mm	276366	11



# Arca - Surface



**TRACK** Lunghezza massima per punto di alimentazione: 25 metri



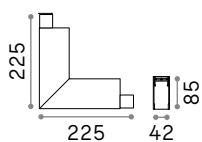
Lunghezza	Peso	Volume	Finitura	Codice	€
1000 mm	1,34 Kg	0,0273 m <sup>3</sup>	Nero	222745	105
3000 mm	4,02 Kg	0,0600 m <sup>3</sup>	Nero	222752	285

**BLINDED CORNER RIGHT - LEFT** Optional



Peso	Volume	Finitura	Codice	€
0,79 Kg	0,0090 m <sup>3</sup>	Nero	283180	95

**BLINDED CORNER VERTICAL - HORIZONTAL** Optional

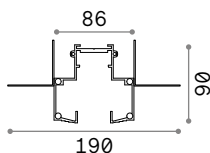
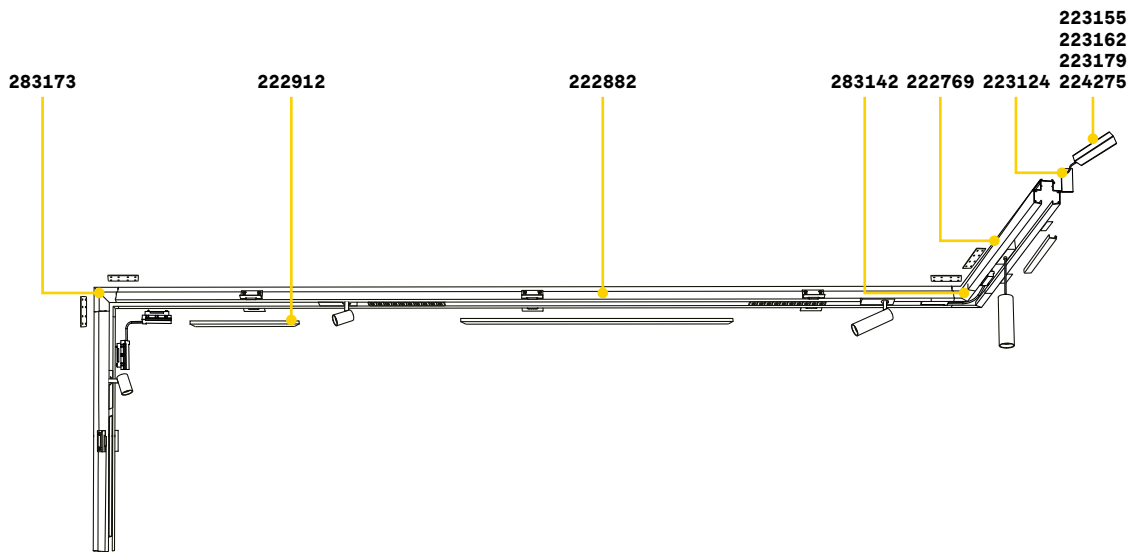


Peso	Volume	Finitura	Codice	€
0,79 Kg	0,0090 m <sup>3</sup>	Nero	283197	95



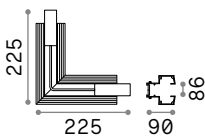
	Necessario	Lunghezza cavi	Misura (L x H x P)	Codice	€
<b>LINEAR CONNECTOR</b>	SI - 1 Kit x giunzione		100 x 18 x 38 mm	254944	22
<b>ELECTRIFIED END CAP</b>	SI - 1 kit x punto di alimentaz. max 210W	380 mm	86 x 80 x 42 mm	223124	20
<b>END CAP</b>	SI		20 x 85 x 42 mm	223148	14
<b>KIT SURFACE</b>	SI - 1 Kit x 1000 mm		1000 x 12 x 42 mm	222899	25

# Arca - Recessed



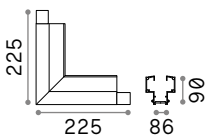
**TRACK** Kit per montaggio profilo e tappi di chiusura inclusi  
Lunghezza massima per punto di alimentazione: 25 metri

Lunghezza	Peso	Volume	Finitura	Codice	€
1000 mm	2,90 Kg	0,0269 m <sup>3</sup>	Nero	222769	165
3000 mm	8,70 Kg	0,0617 m <sup>3</sup>	Nero	222882	430



**BLINDED CORNER RIGHT - LEFT** Optional

Peso	Volume	Finitura	Codice	€
1,12 Kg	0,0090 m <sup>3</sup>	Nero	283142	125



**BLINDED CORNER VERTICAL - HORIZONTAL** Optional

Peso	Volume	Finitura	Codice	€
1,12 Kg	0,0090 m <sup>3</sup>	Nero	283173	125



**LINEAR CONNECTOR**

Necessario	Lunghezza cavi	Misura (L x H x P)	Codice	€
SI - 1 Kit x giunzione		100 x 18 x 38 mm	254944	22

**ELECTRIFIED END CAP**

SI - 1 kit x punto di alimentaz. max 210W	380 mm	86 x 80 x 42 mm	223124	20
---	--------	-----------------	--------	----



## Arca - Drivers and cover

**DRIVER MEANWELL ON/OFF** Necessario



Potenza	Output	Classe	Misura (L.xH.xP)	Codice	€
60 W	48 Vdc	⊕	171x62x37 mm	223155	120
90 W	48 Vdc	⊕	220x68x37 mm	223162	160
150 W	48 Vdc	⊕	228x68x37 mm	223179	180
240 W	48 Vdc	⊕	244x68x39 mm	224275	200

**BLINDED COVER** Optional



Materiale	Lunghezza	Colore	Codice	€
PC	990 mm	Nero ■	222912	7

# Ego <sup>new</sup>

Sistema lineare composto da un profilo in alluminio estruso ed elementi di illuminazione a fissaggio magnetico con blocco meccanico di sicurezza. Il sistema è disponibile in colore nero, bianco oppure ottone satinato, nella modalità d'installazione a plafone, sospensione e incasso. La sezione del profilo è larga 26 mm e alta 27 mm o 52 mm, disponibile in due lunghezze 1000 mm e 2000 mm. Possibilità di assemblaggio con diversi moduli sorgente componibili a seconda della disposizione desiderata e modificabili all'occorrenza: i moduli TRACK SINGLE oppure DOUBLE per un'illuminazione spot, il modulo ACCENT con controllo dell'abbagliamento (UGR < 19), il modulo PENDANT TUBE per un'illuminazione localizzata e i moduli WIDE e WALL WASHER per un'illuminazione diffusa e uniforme. LED integrati con temperatura di colore di 3000 K e CRI 90, protezione IP20, classe isolamento III, alimentazione in 48 Vdc, durata utile LED 50.000 h L70B50; sistema disponibile anche in versione dimmerabile DALI. Ideale per l'illuminazione di piccoli e grandi ambienti dove viene richiesta ampia flessibilità e resa cromatica, ad esempio spazi MUSEALI, COMMERCIALI, RESIDENZIALI e RETAIL.

## PRO

Prodotto ad alto contenuto tecnologico, elevata qualità dei materiali, destinato ad uso professionale.

## UGR

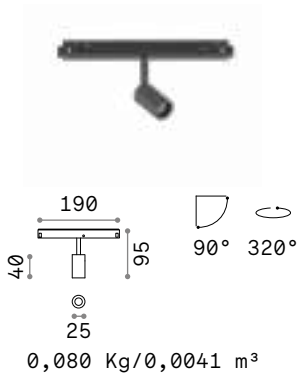
Articolo con UGR <19 (Accent, Pendant).

<b>Sorgente</b>	LED COB / SMD
<b>Driver incluso</b>	No
<b>Driver disponibili</b>	On/Off
<b>Controllo</b>	On/Off / DALI
<b>MacAdam</b>	SDCM 3
<b>CCT</b>	3000K
<b>CRI</b>	≥90
<b>UGR</b>	<19 (Accent, Pendant)
<b>Durata LED</b>	50.000h
<b>Classe isolamento</b>	III
<b>IP</b>	20
<b>Materiale</b>	Alluminio
<b>Garanzia</b>	5 anni



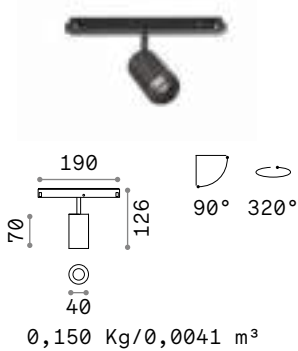


# Ego Track Single



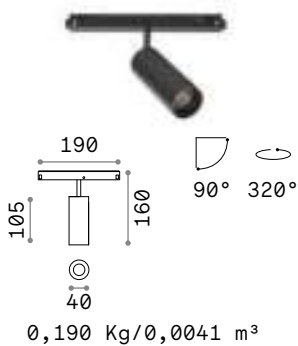
## LED SMD OSRAM

Potenza	Angolo	Lumen	CCT	Controllo	Finitura	Codice	€
3 W	30°	230 lm	3000 K	On-Off	Bianco	282978	75 <i>new</i>
					Nero	257617	75
					Ottone Sat.	282039	85 <i>new</i>
				DALI	Bianco	286402	125 <i>new</i>
					Nero	286396	125 <i>new</i>



## LED COB CITIZEN

Potenza	Angolo	Lumen	CCT	Controllo	Finitura	Codice	€
8 W	30°	750 lm	3000 K	On-Off	Bianco	282985	95 <i>new</i>
					Nero	257631	95
					Ottone Sat.	282046	100 <i>new</i>
				DALI	Bianco	286426	140 <i>new</i>
					Nero	286419	140 <i>new</i>



## LED COB CITIZEN

Potenza	Angolo	Lumen	CCT	Controllo	Finitura	Codice	€
12 W	30°	1000 lm	3000 K	On-Off	Bianco	282992	100 <i>new</i>
					Nero	257655	100
					Ottone Sat.	282053	105 <i>new</i>
				DALI	Bianco	286440	145 <i>new</i>
					Nero	286433	145 <i>new</i>

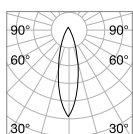


## FILTER HONEYCOMB

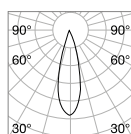
Modello	Necessario	Codice	€
Ego 3W	No	260853	4
Ego 8W	No	260860	4
Ego 12W	No	260860	4



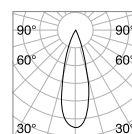
Light beam: ACCENT



m	lx	Øm
1	537	0,46
2	134	0,92
3	60	1,40
4	34	1,80
5	21	2,30



m	lx	Øm
1	2393	0,49
2	598	0,98
3	266	1,50
4	150	2,00
5	96	2,50



m	lx	Øm
1	2877	0,51
2	719	1,00
3	320	1,50
4	180	2,10
5	115	2,60



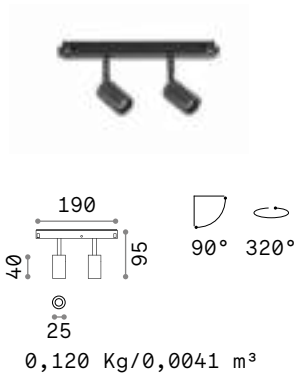
CRI≥90 3W 30° 230lm 3000K

CRI≥90 8W 30° 750lm 3000K

CRI≥90 12W 30° 1000lm 3000K

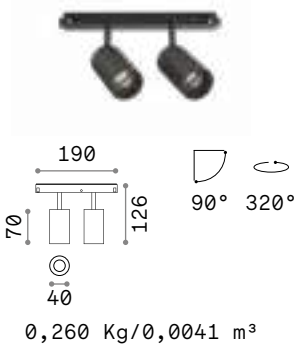


# Ego Track Double



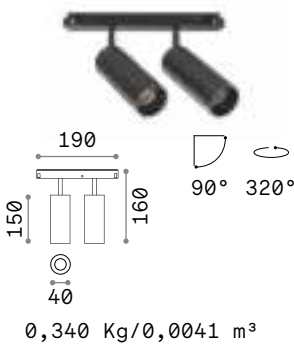
## LED SMD OSRAM

Potenza	Angolo	Lumen	CCT	Controllo	Finitura	Codice	€
5 W	30°	450 lm	3000 K	On-Off	Bianco	282947	105 <i>new</i>
					Nero	257624	105
					Ottone Sat.	282008	115 <i>new</i>
				DALI	Bianco	286341	145 <i>new</i>
					Nero	286334	145 <i>new</i>



## LED COB CITIZEN

Potenza	Angolo	Lumen	CCT	Controllo	Finitura	Codice	€
16 W	30°	1500 lm	3000 K	On-Off	Bianco	282954	140 <i>new</i>
					Nero	257648	140
					Ottone Sat.	282015	150 <i>new</i>
				DALI	Bianco	286365	180 <i>new</i>
					Nero	286358	180 <i>new</i>



## LED COB CITIZEN

Potenza	Angolo	Lumen	CCT	Controllo	Finitura	Codice	€
24 W	30°	2200 lm	3000 K	On-Off	Bianco	282961	145 <i>new</i>
					Nero	257662	145
					Ottone Sat.	282022	160 <i>new</i>
				DALI	Bianco	286389	190 <i>new</i>
					Nero	286372	190 <i>new</i>

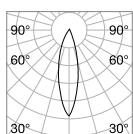


## FILTER HONEYCOMB

Modello	Necessario	Codice	€
Ego 5 W	No	260853	4
Ego 16 W	No	260860	4
Ego 24 W	No	260860	4



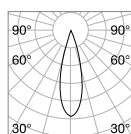
Light beam: ACCENT



m	lx	Øm
1	508	0,46
2	127	0,92
3	56	1,40
4	32	2,80
5	20	2,30



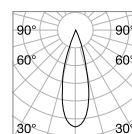
CRI≥90 5W 30° 4501m 3000K



m	lx	Øm
1	2451	0,49
2	613	1,98
3	272	1,50
4	153	2,00
5	98	2,50



CRI≥90 16W 30° 15001m 3000K



m	lx	Øm
1	3051	0,51
2	763	1,00
3	339	1,50
4	191	2,10
5	122	2,60

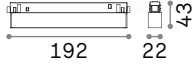


CRI≥90 24W 30° 22001m 3000K






# Ego Accent



0,140 Kg/0,0013 m<sup>3</sup>

## LED SMD OSRAM UGR <19

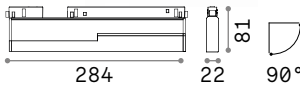
Potenza	Angolo	Lumen	CCT	Controllo	Finitura	Codice	€
7 W	35°	750 lm	3000 K	On-Off	Bianco	282633	100 <i>new</i>
					Nero	257792	100
				DALI	Bianco	286068	150 <i>new</i>
					Nero	286051	150 <i>new</i>



0,210 Kg/0,0019 m<sup>3</sup>

## LED SMD OSRAM UGR <19

Potenza	Angolo	Lumen	CCT	Controllo	Finitura	Codice	€
13 W	35°	1500 lm	3000 K	On-Off	Bianco	282640	145 <i>new</i>
					Nero	257686	145
				DALI	Bianco	286082	190 <i>new</i>
					Nero	286075	190 <i>new</i>



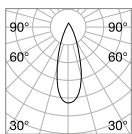
0,470 Kg/0,0031 m<sup>3</sup>

## LED SMD OSRAM UGR <19

Potenza	Angolo	Lumen	CCT	Controllo	Finitura	Codice	€
13 W	35°	1500 lm	3000 K	On-Off	Bianco	282718	175 <i>new</i>
					Nero	257846	175
				DALI	Bianco	286105	225 <i>new</i>
					Nero	286099	225 <i>new</i>



Light beam: ACCENT



m	lx	Øm
1	3121	0,61
2	780	1,20
3	347	1,80
4	195	2,40
5	125	3,00



CRI≥90 13W 35° 1500lm 3000K



**EGO FLEXIBLE ACCENT**

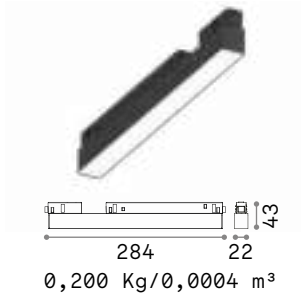
**Ego Accent 192 mm**



**Ego Accent 284 mm**



# Ego Wide



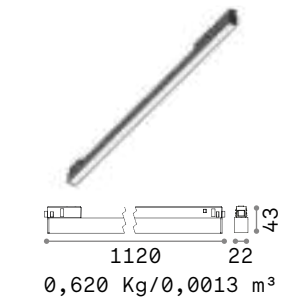
## LED SMD SAMSUNG

Potenza	Angolo	Lumen	CCT	Controllo	Finitura	Codice	€
7 W	110°	600 lm	3000 K	On-Off	Bianco	283029	75 <i>new</i>
					Nero	257709	75
				DALI	Bianco	286501	125 <i>new</i>
					Nero	286495	125 <i>new</i>



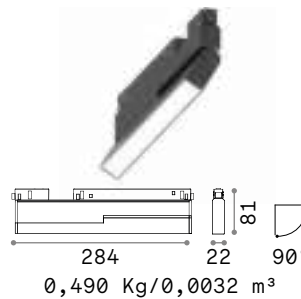
## LED SMD SAMSUNG

Potenza	Angolo	Lumen	CCT	Controllo	Finitura	Codice	€
13 W	110°	1200 lm	3000 K	On-Off	Bianco	283036	105 <i>new</i>
					Nero	257716	105
				DALI	Bianco	286525	150 <i>new</i>
					Nero	286518	150 <i>new</i>



## LED SMD SAMSUNG

Potenza	Angolo	Lumen	CCT	Controllo	Finitura	Codice	€
26 W	110°	2400 lm	3000 K	On-Off	Bianco	283043	150 <i>new</i>
					Nero	257730	150
				DALI	Bianco	286549	190 <i>new</i>
					Nero	286532	190 <i>new</i>

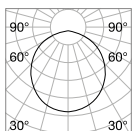


## LED SMD SAMSUNG


Potenza	Angolo	Lumen	CCT	Controllo	Finitura	Codice	€
7 W	110°	600 lm	3000 K	On-Off	Bianco	282725	120 <i>new</i>
					Nero	257839	120
				DALI	Bianco	286129	165 <i>new</i>
					Nero	286112	165 <i>new</i>



Light beam: WIDE



m	lx	Øm
1	619	2,50
2	155	4,90
3	69	7,40
4	39	9,80
5	25	12,00



CRI≥90 26W 110° 2400lm 3000K



EGO FLEXIBLE WIDE

Ego Wide 284 mm



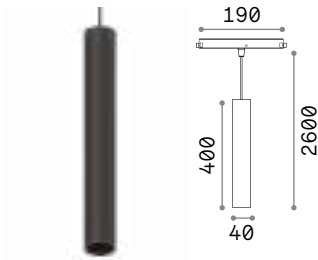
Ego Wide 560 mm



Ego Wide 1120 mm



# Ego Pendant and Wall Washer



0,540 Kg/0,0038 m<sup>3</sup>

## LED COB CITIZEN UGR <19

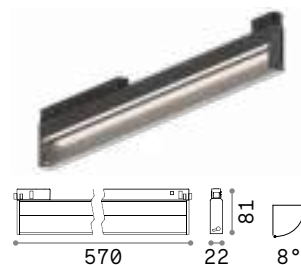
Potenza	Angolo	Lumen	CCT	Controllo	Finitura	Codice	€
12 W	30°	1000 lm	3000 K	On-Off	Bianco	282879	145 <i>new</i>
					Nero	257747	145
				DALI	Bianco	286327	185 <i>new</i>
					Nero	286310	185 <i>new</i>



0,320 Kg/0,0026 m<sup>3</sup>

## LED SMD SAMSUNG

Potenza	Angolo	Lumen	CCT	Controllo	Finitura	Codice	€
7 W	-	650 lm	3000 K	On-Off	Bianco	283005	90 <i>new</i>
					Nero	257815	90
				DALI	Bianco	286464	140 <i>new</i>
					Nero	286457	140 <i>new</i>



0,560 Kg/0,0012 m<sup>3</sup>

## LED SMD SAMSUNG

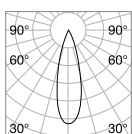
Potenza	Angolo	Lumen	CCT	Controllo	Finitura	Codice	€
13 W	-	1300 lm	3000 K	On-Off	Bianco	283012	120 <i>new</i>
					Nero	257822	120
				DALI	Bianco	286488	165 <i>new</i>
					Nero	286471	165 <i>new</i>



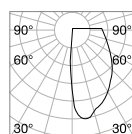
Light beam: ACCENT



Light beam: ASYMMETRICAL




m	lx	Øm
1	2877	0,51
2	719	1,00
3	320	1,50
4	180	2,10
5	115	2,60

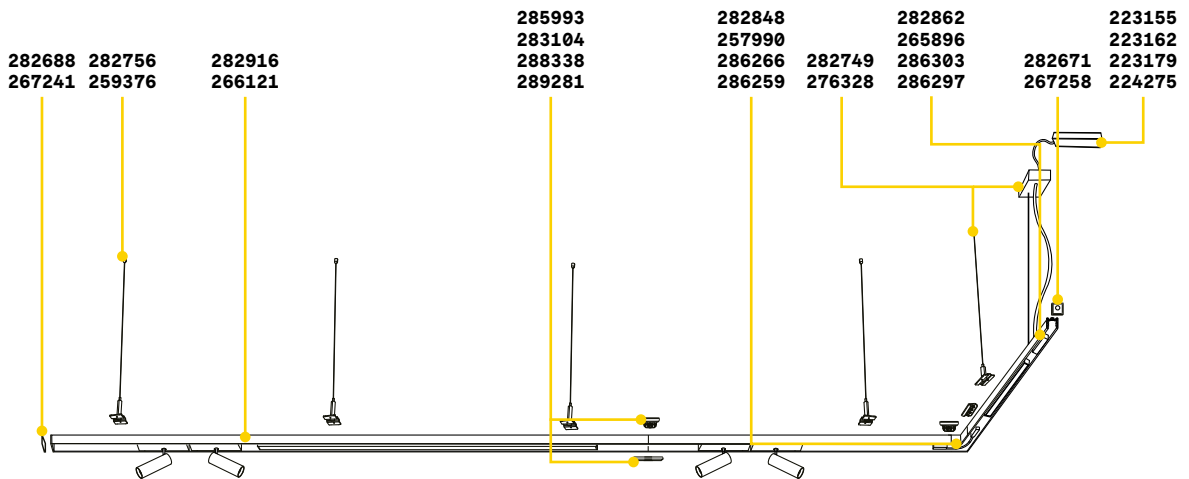


CRI≥90 12W 30° 1000lm 3000K

CRI≥90 13W 1300lm 3000K

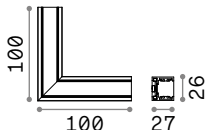


# Ego - Suspension Low



**TRACK LOW** Lunghezza massima per punto di alimentazione: 25 metri

Lunghezza	Peso	Volume	Finitura	Codice	€
1000 mm	0,68 Kg	0,0013 m <sup>3</sup>	Bianco	282909	50 <i>new</i>
			Nero	257877	50
2000 mm	1,36 Kg	0,0026 m <sup>3</sup>	Bianco	282916	100 <i>new</i>
			Nero	266121	100



**CONNECTOR HORIZONTAL LOW** Optional

Peso	Volume	Controllo	Finitura	Codice	€
0,07 Kg	0,0015 m <sup>3</sup>	On-Off	Bianco	282848	65 <i>new</i>
			Nero	257990	65
		DALI	Bianco	286266	75 <i>new</i>
			Nero	286259	75 <i>new</i>



**END CAP NO HOLE**

**END CAP WITH HOLE**

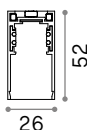
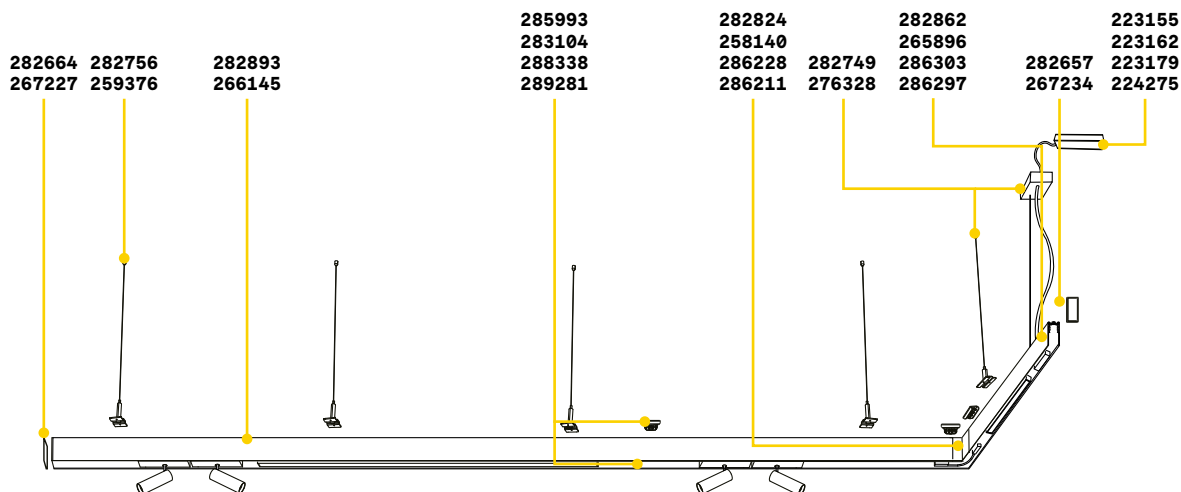
**SUSPENSION KIT**

**KIT SINGLE CABLE**

Necessario	Misura (L x H x P)	Finitura	Codice	€
SI	26 x 11 x 27 mm	Bianco	282688	4 <i>new</i>
		Nero	267241	4
SI	26 x 11 x 27 mm	Bianco	282671	4 <i>new</i>
		Nero	267258	4
SI - 1 kit x punto di alimentaz. max 210W	2000 mm	Bianco	282749	40 <i>new</i>
		Nero	276328	40
SI - 1 kit x 900 mm	2000 mm	Bianco	282756	12 <i>new</i>
		Nero	259376	12

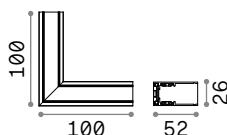


# Ego - Suspension High



**TRACK HIGH** Lunghezza massima per punto di alimentazione: 25 metri

Lunghezza	Peso	Volume	Finitura	Codice	€
1000 mm	0,80 Kg	0,0023 m³	Bianco	282886	55 <i>new</i>
			Nero	258027	55
2000 mm	1,60 Kg	0,0046 m³	Bianco	282893	110 <i>new</i>
			Nero	266145	110



**CONNECTOR HORIZONTAL HIGH** Optional

Peso	Volume	Controllo	Finitura	Codice	€
0,10 Kg	0,0015 m³	On-Off	Bianco	282824	65 <i>new</i>
			Nero	258140	65
		DALI	Bianco	286228	75 <i>new</i>
			Nero	286211	75 <i>new</i>



**END CAP NO HOLE**

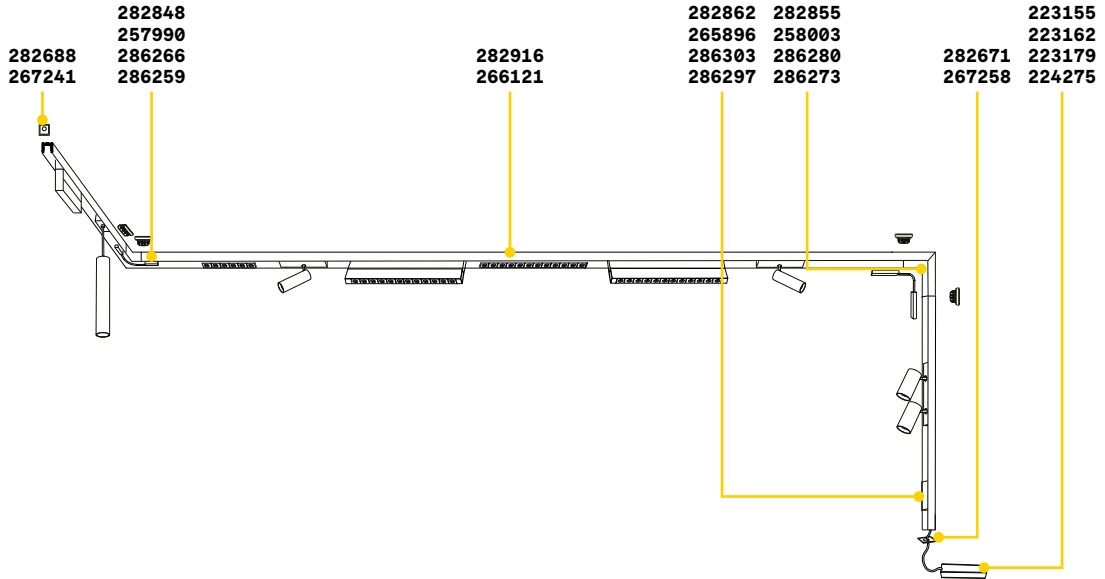
**END CAP WITH HOLE**

**SUSPENSION KIT**

**KIT SINGLE CABLE**

Necessario	Misura (L x H x P)	Finitura	Codice	€
SI	26 x 11 x 52 mm	Bianco	282664	4 <i>new</i>
		Nero	267227	4
SI	26 x 11 x 52 mm	Bianco	282657	4 <i>new</i>
		Nero	267234	4
SI - 1 kit x punto di alimentaz. max 210W	2000 mm	Bianco	282749	40 <i>new</i>
		Nero	276328	40
SI - 1 kit x 900 mm	2000 mm	Bianco	282756	12 <i>new</i>
		Nero	259376	12

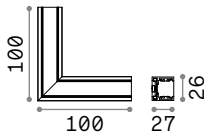
# Ego - Surface Low



**TRACK LOW** Kit di montaggio non necessario, fissaggio diretto a soffitto  
Lunghezza massima per punto di alimentazione: 25 metri

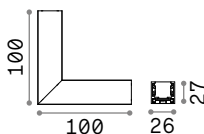


Lunghezza	Peso	Volume	Finitura	Codice	€
1000 mm	0,68 Kg	0,0013 m <sup>3</sup>	Bianco	282909	50 <i>new</i>
			Nero	257877	50
2000 mm	1,36 Kg	0,0026 m <sup>3</sup>	Bianco	282916	100 <i>new</i>
			Nero	266121	100



**CONNECTOR HORIZONTAL LOW** Optional

Peso	Volume	Controllo	Finitura	Codice	€
0,07 Kg	0,0015 m <sup>3</sup>	On-Off	Bianco	282848	65 <i>new</i>
			Nero	257990	65
		DALI	Bianco	286266	75 <i>new</i>
			Nero	286259	75 <i>new</i>



**CONNECTOR VERTICAL LOW** Optional

Peso	Volume	Controllo	Finitura	Codice	€
0,07 Kg	0,0015 m <sup>3</sup>	On-Off	Bianco	282855	65 <i>new</i>
			Nero	258003	65
		DALI	Bianco	286280	75 <i>new</i>
			Nero	286273	75 <i>new</i>

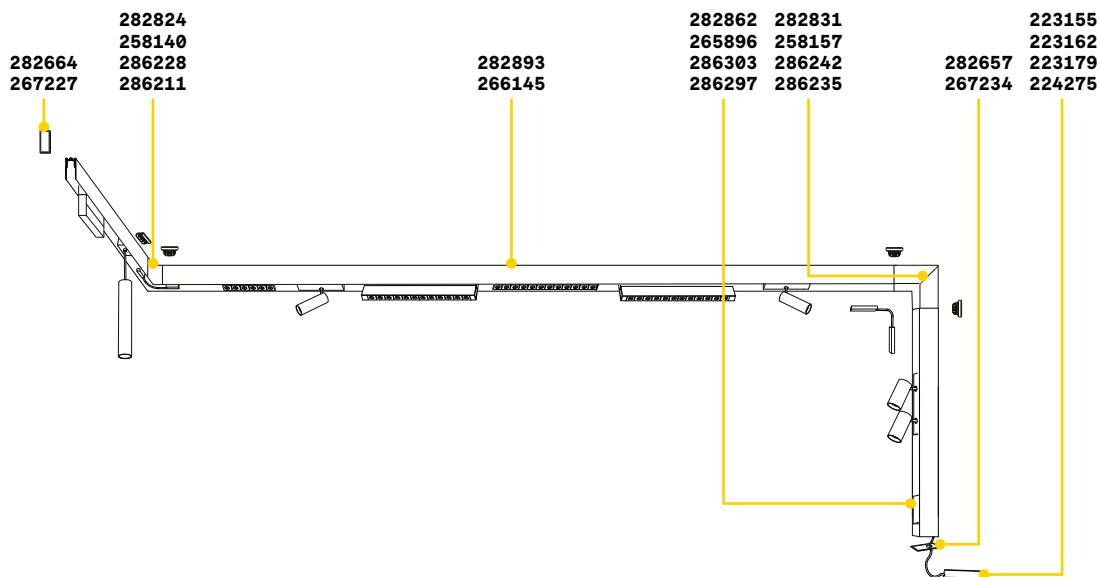


**END CAP NO HOLE**

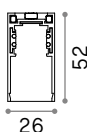
**END CAP WITH HOLE**

Necessario	Misura (L x H x P)	Finitura	Codice	€
SI	26 x 11 x 27 mm	Bianco	282688	4 <i>new</i>
		Nero	267241	4
SI	26 x 11 x 27 mm	Bianco	282671	4 <i>new</i>
		Nero	267258	4

# Ego - Surface High

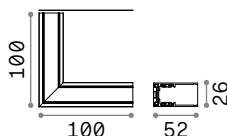


**TRACK HIGH** Kit di montaggio non necessario, fissaggio diretto a soffitto  
Lunghezza massima per punto di alimentazione: 25 metri



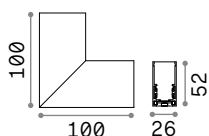
Lunghezza	Peso	Volume	Finitura	Codice	€
1000 mm	0,80 Kg	0,0023 m³	Bianco	282886	55 <i>new</i>
			Nero	258027	55
2000 mm	1,60 Kg	0,0046 m³	Bianco	282893	110 <i>new</i>
			Nero	266145	110

**CONNECTOR HORIZONTAL HIGH** Optional



Peso	Volume	Controllo	Finitura	Codice	€
0,10 Kg	0,0015 m³	On-Off	Bianco	282824	65 <i>new</i>
			Nero	258140	65
		DALI	Bianco	286228	75 <i>new</i>
			Nero	286211	75 <i>new</i>

**CONNECTOR VERTICAL HIGH** Optional



Peso	Volume	Controllo	Finitura	Codice	€
0,10 Kg	0,0015 m³	On-Off	Bianco	282831	65 <i>new</i>
			Nero	258157	65
		DALI	Bianco	286242	75 <i>new</i>
			Nero	286235	75 <i>new</i>



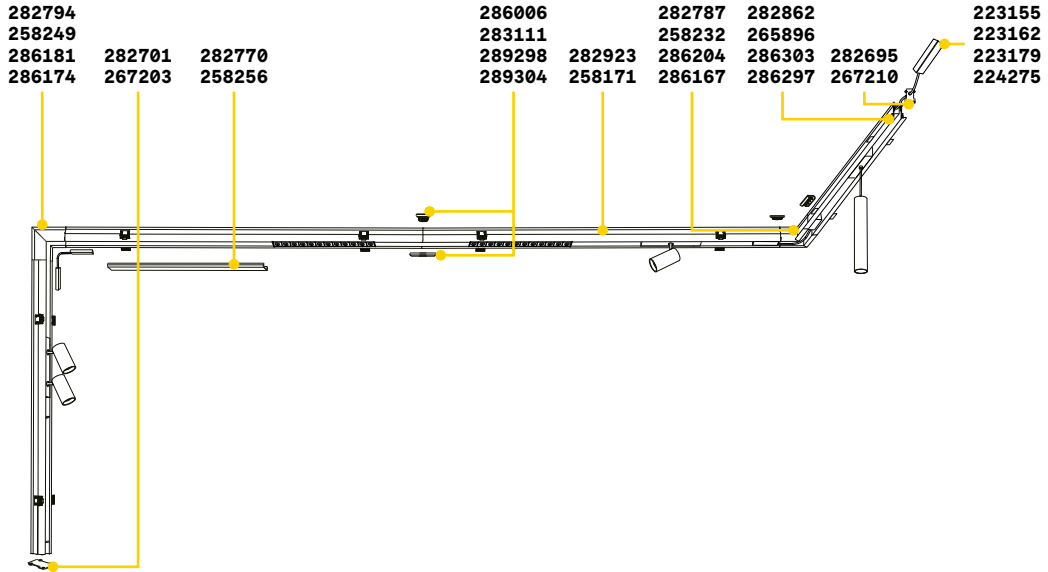
**END CAP NO HOLE**



**END CAP WITH HOLE**

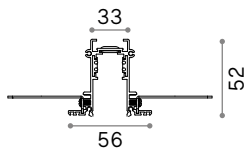
Necessario	Misura (LxHxP)	Finitura	Codice	€
SI	26 x 11 x 52 mm	Bianco	282664	4 <i>new</i>
		Nero	267227	4
SI	26 x 11 x 52 mm	Bianco	282657	4 <i>new</i>
		Nero	267234	4

# Ego - Recessed



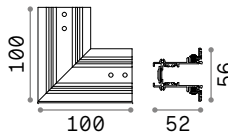
## TRACK Kit per montaggio profilo incluso

Lunghezza massima per punto di alimentazione: 25 metri



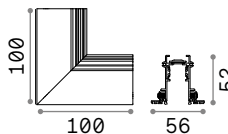
Lunghezza	Peso	Volume	Finitura	Codice	€
1000 mm	1,13 Kg	0,0039 m <sup>3</sup>	Bianco	282923	65 <i>new</i>
			Nero	258171	65
2000 mm	2,26 Kg	0,0078 m <sup>3</sup>	Bianco	282930	135 <i>new</i>
			Nero	266183	135

## CONNECTOR HORIZONTAL Optional



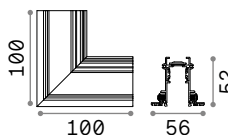
Peso	Volume	Controllo	Finitura	Codice	€
0,13 Kg	0,0015 m <sup>3</sup>	On-Off	Bianco	282787	65 <i>new</i>
			Nero	258232	65
		DALI	Bianco	286204	80 <i>new</i>
			Nero	286167	80 <i>new</i>

## CONNECTOR VERTICAL 90° Optional




Peso	Volume	Controllo	Finitura	Codice	€
0,10 Kg	0,0015 m <sup>3</sup>	On-Off	Bianco	282794	65 <i>new</i>
			Nero	258249	65
		DALI	Bianco	286181	80 <i>new</i>
			Nero	286174	80 <i>new</i>


## CONNECTOR VERTICAL 270° Optional



Peso	Volume	Controllo	Finitura	Codice	€
0,14 Kg	0,0015 m <sup>3</sup>	On-Off	Bianco	282800	65 <i>new</i>
			Nero	259413	65
		DALI	Bianco	286150	80 <i>new</i>
			Nero	286198	80 <i>new</i>



BLINDED COVER



END CAP NO HOLE

END CAP WITH HOLE

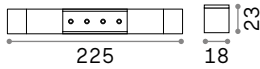
BLINDED COVER

Necessario	Misura (L x H x P)	Finitura	Codice	€
SI	36 x 4 x 52 mm	Bianco	282701	4 <i>new</i>
		Nero	267203	4
SI	36 x 4 x 52 mm	Bianco	282695	4 <i>new</i>
		Nero	267210	4
No	1000 x 5 x 24 mm	Bianco	282770	12 <i>new</i>
		Nero	258256	12

# Ego - Connectors and drivers

## SUSPENSION AND SURFACE LINEAR CONNECTOR

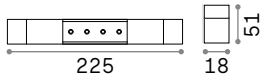
Necessario - 1 Kit x giunzione lineare



Peso	Volume	Controllo	Finitura	Codice	€
0,16 Kg	0,0005 m <sup>3</sup>	On-Off	Bianco	285993	40 <i>new</i>
			Nero	283104	40
		DALI	Bianco	288338	45 <i>new</i>
			Nero	289281	45 <i>new</i>

## RECESSED LINEAR CONNECTOR

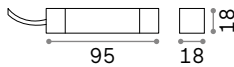
Necessario - 1 Kit x giunzione lineare



Peso	Volume	Controllo	Finitura	Codice	€
0,16 Kg	0,0005 m <sup>3</sup>	On-Off	Bianco	286006	40 <i>new</i>
			Nero	283111	40
		DALI	Bianco	289298	45 <i>new</i>
			Nero	289304	45 <i>new</i>

## MAIN CONNECTOR

Necessario - 1 Kit x unto di alimentaz. max 210W



Lunghezza cavo 2000 mm

Peso	Volume	Controllo	Finitura	Codice	€
0,16 Kg	0,0005 m <sup>3</sup>	On-Off	Bianco	282862	32 <i>new</i>
			Nero	265896	32
		DALI	Bianco	286303	37 <i>new</i>
			Nero	286297	37 <i>new</i>

## DRIVER MEANWELL

Necessario



Potenza	Output	Classe	Misura (L x H x P)	Codice	€
60 W	48 Vdc	⊕	171x62x37 mm	223155	120
90 W	48 Vdc	⊕	220x68x37 mm	223162	160
150 W	48 Vdc	⊕	228x68x37 mm	223179	180
240 W	48 Vdc	⊕	244x68x39 mm	224275	200



PROFILE LOW



PROFILE HIGH



# Fluo

Sistema lineare di lampade con scocca in alluminio estruso di sezione larga 50 mm e alta 80 mm. Moduli disponibili in due lunghezze: 1200 mm e 1800 mm, componibili tra loro a seconda della disposizione desiderata. Il sistema è disponibile con tre diverse configurazioni: il modello WIDE diffondente, il modello BI-EMISSION con componente luminosa per l'illuminazione indiretta e il modello ACCENT con controllo dell'abbagliamento ( $UGR < 13$ ); LED integrati, possibilità di temperatura di colore di 3000 K o di 4000 K; binning iniziale  $\leq 3$ -Step MacAdam; protezione IP 20, classe isolamento I; durata utile LED 50.000 h L70B50. Il sistema è disponibile nei colori alluminio anodizzato, bianco, nero e nelle possibili modalità d'installazione singola o in linea continua, per applicazione a plafone, a sospensione oppure a incasso a filo in soffitti di cartongesso. Driver incluso, integrato nel corpo illuminante, disponibile in versione dimmerabile 1-10V, DALI e Push. Sistema adatto per ambienti dove è richiesta un'illuminazione professionale dal design minimale, ad esempio UFFICI e spazi COMMERCIALI.

**PRO**

Prodotto ad alto contenuto tecnologico, elevata qualità dei materiali, destinato ad uso professionale.

**UGR**

Articolo con  $UGR < 13$  (Accent).

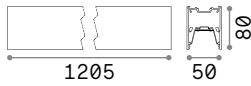
<b>Sorgente</b>	LED COB / SMD
<b>Driver incluso</b>	On/Off
<b>Driver disponibili</b>	1-10V / DALI
<b>MacAdam</b>	SDCM 3
<b>Ottica</b>	Accent/Wide/Bi-Emission
<b>CCT</b>	3000 K / 4000 K
<b>CRI</b>	$\geq 83$
<b>UGR</b>	$< 13$ (Accent)
<b>Durata LED</b>	50.000 h
<b>Classe isolamento</b>	I
<b>IP</b>	20
<b>Materiale</b>	Alluminio
<b>Garanzia</b>	5 anni







# Fluo Accent



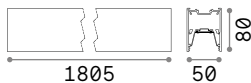
2,760 Kg/0,0183 m<sup>3</sup>  
Lunghezza cavo 1800 mm

LED COB CREE Driver TRIDONIC ON/OFF incluso - UGR <13

Potenza	Angolo	Lumen	CCT	Finitura	Codice	€
30 W	30°	3000 lm	3000 K	Alluminio	192635	310
				Bianco	192611	310
				Nero	192581	310
		3300 lm	4000 K	Alluminio	192574	310
				Bianco	192543	310
				Nero	192529	310

DIMMABLE DRIVER\* Optional

	Potenza	Output	Misura (LxHxP)	Codice	€
1-10V	35 W	700 mA	280x30x21 mm	216416	110
DALI/Push	35 W	700 mA	280x30x21 mm	216270	125



3,860 Kg/0,0269 m<sup>3</sup>  
Lunghezza cavo 1800 mm

LED COB CREE Driver TRIDONIC ON/OFF incluso - UGR <13

Potenza	Angolo	Lumen	CCT	Finitura	Codice	€
30 W	30°	3000 lm	3000 K	Alluminio	192512	380
				Bianco	192499	380
				Nero	192475	380
		3300 lm	4000 K	Alluminio	192451	380
				Bianco	192444	380
				Nero	192420	380

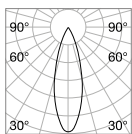
DIMMABLE DRIVER\* Optional

	Potenza	Output	Misura (LxHxP)	Codice	€
1-10V	35 W	700 mA	280x30x21 mm	216416	110
DALI/Push	35 W	700 mA	280x30x21 mm	216270	125

MOUNTING KIT Necessario - Pagina 551



Light beam: ACCENT



m	Ix	Øm
1	8264	0,48
2	2066	0,96
3	918	1,45
4	516	1,93
5	330	2,42

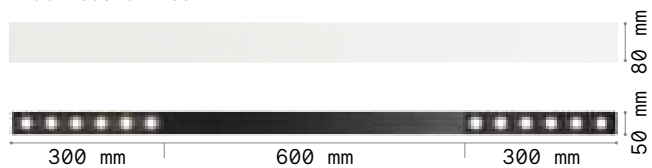


CRI≥83 30W 30° 3300lm 4000K


\* Gli alimentatori dimmerabili devono essere ordinati contestualmente al prodotto e verranno già inclusi all'interno degli apparecchi in sostituzione degli alimentatori on-off. La connessione in linea è disponibile soltanto per le versioni on-off dei prodotti.



**Fluo Accent 1200**



**Fluo Accent 1800**



Lo spessore del singolo cappuccio finale è di 2,5 mm.

# Fluo Wide



2,890 Kg/0,0183 m<sup>3</sup>  
Lunghezza cavo 1800 mm

**LED SMD SAMSUNG** Driver TRIDONIC ON/OFF incluso

Potenza	Angolo	Lumen	CCT	Finitura	Codice	€
27 W	105°	3450 lm	3000 K	Alluminio	191447	275
				Bianco	192437	275
				Nero	191997	275
		3650 lm	4000 K	Alluminio	192468	275
				Bianco	192482	275
				Nero	192505	275

**DIMMABLE DRIVER\*** Optional

	Potenza	Output	Misura (L x H x P)	Codice	€
1-10V	35 W	500 mA	280 x 30 x 21 mm	216423	110
DALI/Push	35 W	500 mA	280 x 30 x 21 mm	216287	125



4,420 Kg/0,0269 m<sup>3</sup>  
Lunghezza cavo 1800 mm

**LED SMD SAMSUNG** Driver TRIDONIC ON/OFF incluso

Potenza	Angolo	Lumen	CCT	Finitura	Codice	€
36 W	105°	4750 lm	3000 K	Alluminio	192536	330
				Bianco	192550	330
				Nero	192567	330
		5050 lm	4000 K	Alluminio	192598	330
				Bianco	192604	330
				Nero	192628	330

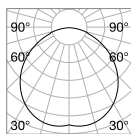
**DIMMABLE DRIVER\*** Optional

	Potenza	Output	Misura (L x H x P)	Codice	€
1-10V	35 W	700 mA	280 x 30 x 21 mm	216416	110
DALI/Push	35 W	700 mA	280 x 30 x 21 mm	216270	125

**MOUNTING KIT** Necessario - Pagina 551



Light beam: WIDE



m	lx	Øm
1	1042	2,50
2	260	5,00
3	115	7,50
4	65	10,00
5	41	12,50




CRI≥83 27W 105° 3650lm 4000K

\* Gli alimentatori dimmerabili devono essere ordinati contestualmente al prodotto e verranno già inclusi all'interno degli apparecchi in sostituzione degli alimentatori on-off. La connessione in linea è disponibile soltanto per le versioni on-off dei prodotti.



**Fluo Wide 1200**



**Fluo Wide 1800**



Lo spessore del singolo cappuccio finale è di 2,5 mm.

# Fluo Bi-Emission\*

## LED SMD SAMSUNG

Up-light inclusa - Driver TRIDONIC ON/OFF incluso



2,890 Kg/0,0183 m<sup>3</sup>  
Lunghezza cavo 1800 mm

Potenza	Angolo	Lumen	CCT	Finitura	Codice	€
27 W	105°	3450 lm	3000 K	Alluminio	192659	375
				Bianco	192666	375
				Nero	192710	375
3650 lm	4000 K	3000 K	Alluminio	192734	375	
			Bianco	192741	375	
			Nero	192758	375	

## UP-LIGHT INFO

Potenza	Angolo	Lumen	CCT
13 W	105°	2200 lm	3000 K
		2350 lm	4000 K

## KIT DIMMABLE DRIVER\*

Codice	€	
1-10V	270692	195
DALI/Push	270876	230

## LED SMD SAMSUNG

Up-light inclusa - Driver TRIDONIC ON/OFF incluso



4,420 Kg/0,0269 m<sup>3</sup>  
Lunghezza cavo 1800 mm

Potenza	Angolo	Lumen	CCT	Finitura	Codice	€
36 W	105°	4750 lm	3000 K	Alluminio	192727	495
				Bianco	192703	495
				Nero	192697	495
5050 lm	4000 K	4000 K	Alluminio	192680	495	
			Bianco	192673	495	
			Nero	192642	495	

## UP-LIGHT INFO

Potenza	Angolo	Lumen	CCT
18 W	105°	2950 lm	3000 K
		3100 lm	4000 K

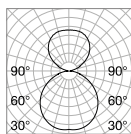
## KIT DIMMABLE DRIVER\*

Codice	€	
1-10V	270883	195
DALI/Push	270937	230



Light beam: **BI-EMISSION**  
**WIDE**

**MOUNTING KIT** Necessario - Pagina 551




m	lx	Øm
1	512	2,10
2	128	4,21
3	56	6,32
4	32	8,43
5	20	10,54




\* Accensione separata dell'emissione diretta e indiretta (disponibile solo per versioni on-off). Regolazione in sincronia dell'emissione diretta e indiretta (versioni con dimmerazione 1-10V e Push). Gli alimentatori dimmerabili devono essere ordinati contestualmente al prodotto e verranno già inclusi all'interno degli apparecchi in sostituzione degli alimentatori on-off. La connessione in linea è disponibile soltanto per le versioni on-off dei prodotti.


**CRI≥83 27+13W 105°+105° 3650+2350lm 3000K**



**Fluo Bi-Emission 1200**



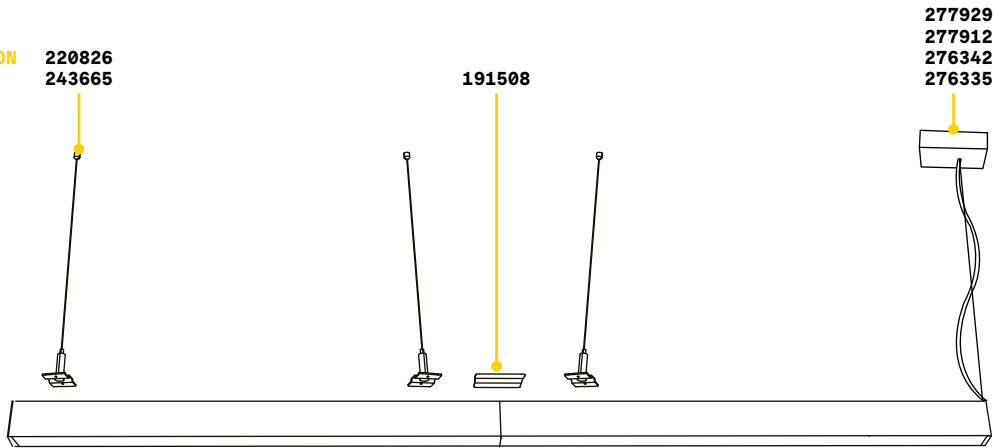
**Fluo Bi-Emission 1800**



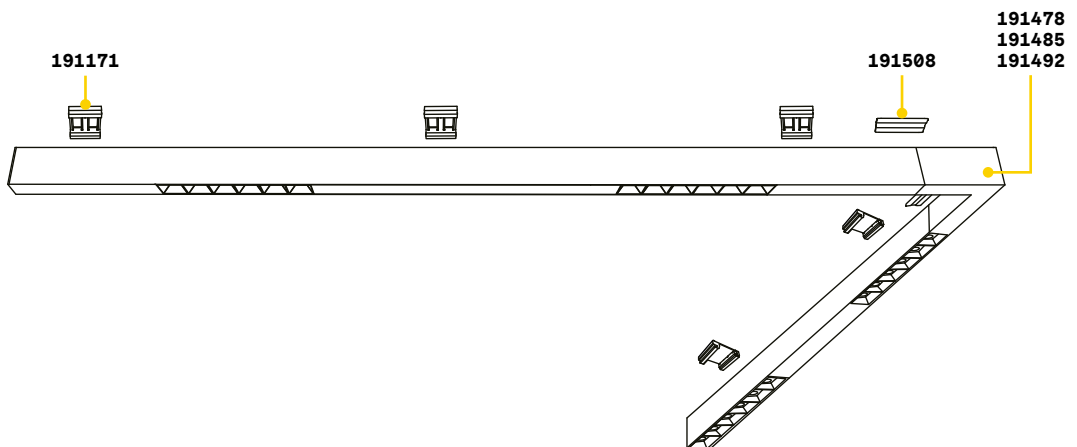
Lo spessore del singolo cappuccio finale è di 2,5 mm.

# Fluo - Assembly plans

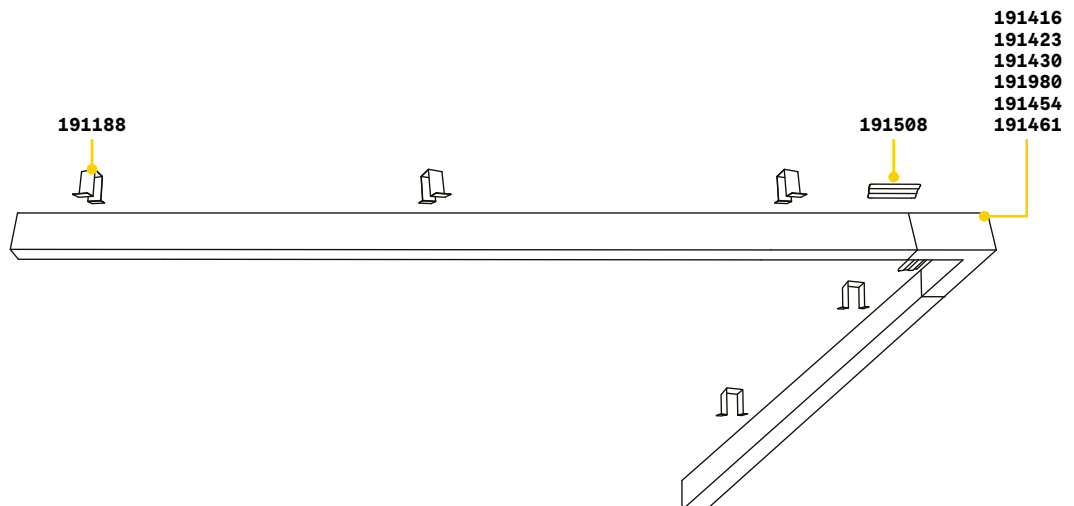
## FLUO SUSPENSION



## FLUO SURFACE







## FLUO RECESSED



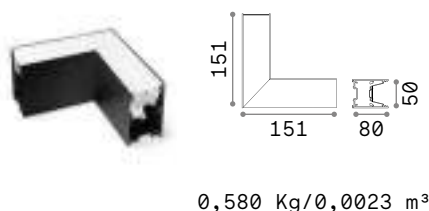


# Fluo - Mounting kit

	Necessario	N° Cavi	Lunghezza cavi	Finitura	Codice	€
 <b>KIT SUSPENSION</b>	SI - 1 kit x punto di alimentazione	1	2000 mm	Bianco	277929	28
				Nero	277912	28
		1	5000 mm	Bianco	276342	39
				Nero	276335	39
 <b>KIT SINGLE CABLE</b>	SI - 1 Kit x 600 mm	1	2000 mm		220826	11
		1	5000 mm		243665	17
 <b>KIT RECESSED</b>	SI - 1 Kit x 600 mm				191188	32
 <b>KIT SURFACE</b>	SI - 1 Kit x 600 mm				191171	21

# Fluo - Optional

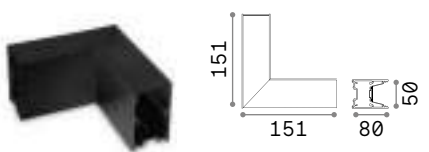
## CORNER Optional - Driver ON/OFF incluso - Compatibile con versione Wide



0,580 Kg/0,0023 m<sup>3</sup>

Potenza	Angolo	Lumen	CCT	Finitura	Codice	€
7,5 W	105°	810 lm	3000 K	Alluminio	191416	85
				Bianco	191423	85
				Nero	191430	85
		850 lm	4000 K	Alluminio	191980	85
				Bianco	191454	85
				Nero	191461	85

## BLINDED CORNER Optional - Compatibile con versione Accent



0,610 Kg/0,0023 m<sup>3</sup>

Finitura	Codice	€
Alluminio	191478	55
Bianco	191485	55
Nero	191492	55

## STRUCTURE CONNECTOR Lunghezza max per punto di alimentazione: 30 metri



Necessario	Codice	€
SI - 1 Kit x giunzione	191508	6

## THICK COVER Compatibile con versione Wide e Bi-Emission



Necessario	Materiale	Lunghezza	Codice	€
No	PMMA	1200 mm	262369	20
		1800 mm	262376	30

# Steel

Lampada lineare in alluminio con illuminazione diretta e indiretta con controllo dell'abbagliamento. La componente di luce indiretta può essere accesa o spenta mediante interruttore a bordo dell'apparecchio. La lampada è disponibile nel modello WIDE con ottica downlight diffondente in PMMA microprismatizzato (UGR < 19) e nel modello ACCENT con riflettore nero (UGR < 16). Sorgenti LED integrati; disponibile in CCT 3000 K e 4000 K; CRI ≥ 90; lifetime 50.000 h L70B50; IP20. Adatta per uffici, spazi commerciali e retail.

**PRO** Prodotto ad alto contenuto tecnologico, elevata qualità dei materiali, destinato ad uso professionale.

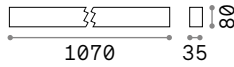
**UGR** Articolo con UGR <16 (Accent), <19 (Wide).

<b>Sorgente</b>	LED SMD
<b>Driver incluso</b>	On/Off
<b>Driver disponibili</b>	No
<b>MacAdam</b>	SDCM 3
<b>Ottica</b>	Accent/Wide
<b>CCT</b>	3000 K / 4000 K
<b>CRI</b>	≥90
<b>UGR</b>	<16 (Accent) / <19 (Wide)
<b>Durata LED</b>	50.000 h
<b>Classe isolamento</b>	I
<b>IP</b>	20
<b>Materiale</b>	Alluminio
<b>Garanzia</b>	5 anni





# Steel

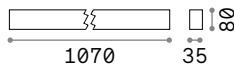


1,990 Kg/0,0178 m<sup>3</sup>  
Lunghezza cavo 1800 mm

## LED SMD SAMSUNG

Up-light inclusa - Driver OSRAM ON/OFF incluso - UGR <19

Potenza	Angolo	Lumen	CCT	Finitura	Codice	€
36 W	70°	2600 lm	3000 K	Bianco	267128	255
				Nero	270197	255
		2770 lm	4000 K	Bianco	270203	255
				Nero	267135	255



1,980 Kg/0,0178 m<sup>3</sup>  
Lunghezza cavo 1800 mm

## LED SMD SAMSUNG

Up-light inclusa - Driver OSRAM ON/OFF incluso - UGR <16

Potenza	Angolo	Lumen	CCT	Finitura	Codice	€
36 W	60°	2500 lm	3000 K	Bianco	270180	295
				Nero	267142	295
		2680 lm	4000 K	Bianco	267159	295
				Nero	270173	295

## UP-LIGHT INFO

Angolo	Lumen	CCT
110°	1100 lm	3000 K
	1180 lm	4000 K



### KIT SUSPENSION

Necessario	N° Cavi	Lunghezza cavi	Finitura	Codice	€
SI - 1 kit x punto di alimentazione	1	2000 mm	Bianco	276311	25
			Nero	276304	25



### KIT SINGLE CABLE

SI - 1 Kit x 500 mm	1	2000 mm		271750	11
---------------------	---	---------	--	--------	----



### KIT SURFACE

SI - 1 Kit x 1000 mm				270210	28
----------------------	--	--	--	--------	----

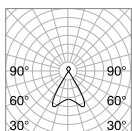


### KIT CONTINUOS

SI - 1 Kit x giunzione				271712	6
------------------------	--	--	--	--------	---



Light beam: **BI-EMISSION ACCENT**



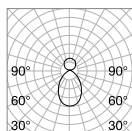
m	lx	Øm
1	2216	1,20
2	554	2,40
3	246	3,60
4	139	4,80
5	89	6,10



CRI≥90 36W 70° 2770lm 4000K



Light beam: **BI-EMISSION WIDE**



m	lx	Øm
1	1173	1,50
2	293	3,10
3	130	4,60
4	73	6,20
5	47	7,70



CRI≥90 36W 60° 2680lm 4000K



**Steel Accent**



1700

**Steel Wide**




1700

# Office

Lampada lineare in alluminio con illuminazione diretta per applicazione a sospensione. Disponibile in finitura bianca o nera con riflettori di colore nero. Sorgenti LED integrate con controllo dell'abbagliamento (UGR < 16); disponibile in temperatura di colore 3000 K e 4000 K; CRI ≥ 80; 30.000 h di durata L70B50; protezione IP20, classe isolamento I.

<b>Sorgente</b>	LED SMD	<b>Durata LED</b>	30.000 h
<b>Potenza</b>	30W	<b>Classe</b>	I
<b>Driver incluso</b>	On/Off	<b>isolamento</b>	
<b>Driver disponibili</b>	No	<b>IP</b>	20
<b>CCT</b>	3000 K / 4000 K	<b>Materiale</b>	Alluminio
<b>CRI</b>	≥80		
<b>UGR</b>	<16		

**UGR** Articolo con UGR <16.

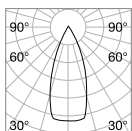


**LED SMD Driver ON/OFF incluso**

Potenza	Angolo	Lumen	CCT	Finitura	Codice	€
30 W	37°	2800 lm	3000 K	Bianco	271194	165
				Nero	271187	165
		3100 lm	4000 K	Bianco	271217	165
				Nero	271200	165



**Light beam: ACCENT**



m	lx	Øm
1	6008	0,72
2	1502	1,40
3	668	2,20
4	376	2,90
5	240	3,60



**CRI≥80 30W 37° 3100lm 4000K**



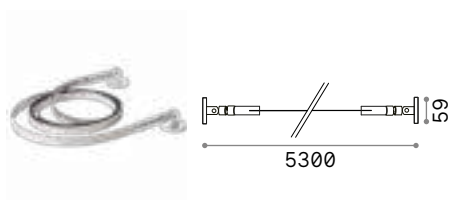
271194

271187

# Tesi

Nastro flessibile in acciaio per applicazione da parete a parete, utilizzato come supporto per applicazione di strip led, diventa una sorgente luminosa per illuminazione indiretta. Ha una lunghezza massima di 5 metri e con la sua sezione minimale scompare all'interno dell'ambiente per garantire un risultato di estrema pulizia formale. Ideale per ambienti dal carattere storico e architettonico già fortemente personalizzati.

## STRIP LED SUPPORT

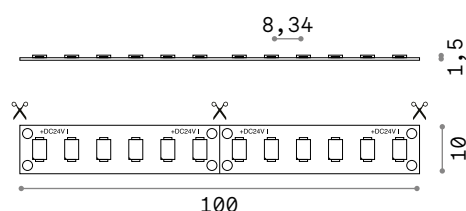


Lunghezza	Peso	Volume	Finitura	Codice	€
5000 mm	0,35 Kg	0,0234 m <sup>3</sup>	Acciaio	258300	115

## STRIP LED AND DRIVER Necessario - Pagina 814

## RECOMMENDED STRIP LED AND DRIVER

### STRIP LED SMD 2835 120 LED/m CRI≥90



Potenza	IP	Lumen	CCT	Lunghezza	Codice	€
14,4 W/m	IP20	1370 lm/m	2700 K	5000 mm	272498	50
		1400 lm/m	3000 K	5000 mm	272481	50
		1450 lm/m	4000 K	5000 mm	272474	50
IP65	1400 lm/m	3000 K	5000 mm	272504	65	
	1450 lm/m	4000 K	5000 mm	287959	65	

## DRIVER ON/OFF

Driver	Potenza	Output	Classe	Misura (LxHxP)	Codice	€
On-Off	30 W	24 Vdc	□	140x45x28 mm	124070	17,50
	60 W	24 Vdc	□	186x50x33 mm	124087	30
	100 W	24 Vdc	⊕	127x97x30 mm	124100	45
	150 W	24 Vdc	⊕	159x97x30 mm	124117	50
	200 W	24 Vdc	⊕	215x115x30 mm	153001	65



Light beam: **INDIRECT**







# Vision

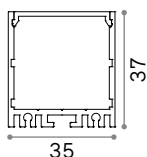
Profilo in alluminio estruso con superficie anodizzata e verniciata a polveri, disponibile nelle finiture bianco e nero, diffusore in PMMA satinato. Sono disponibili barre in diverse lunghezze nella versione TRIM per installazione a incasso in pannelli o soffitti in cartongesso e nella versione TRIMLESS per installazione a parete e soffitto, disponibile kit per installazione a sospensione. I profili lineari sono disponibili nelle lunghezze di 2000 e 3000 mm, sono componibili a seconda del disegno desiderato e sono sezionabili a misura. Strip LED e driver devono essere abbinati per completare l'installazione: sorgenti luminose di potenza disponibili con temperatura di colore di 3000 K e 4000 K, CRI  $\geq 90$  e indice protezione IP20. Sistema dotato di ampia flessibilità, adatto per l'illuminazione generale degli ambienti COMMERCIALI e nelle aree vendita nel settore RETAIL.

<b>Versione</b>	Trim / Trimless
<b>Lunghezza</b>	2000 / 3000 mm
<b>Materiale</b>	Alluminio





# Vision Trimless



## PROFILE Kit per montaggio incluso

Lunghezza	Peso	Volume	Finitura	Codice	€
2000 mm	1,40 Kg	0,0032 m <sup>3</sup>	Bianco	270524	55
	1,40 Kg	0,0032 m <sup>3</sup>	Nero	270517	55
3000 mm	2,10 Kg	0,0048 m <sup>3</sup>	Bianco	270548	77
	2,10 Kg	0,0048 m <sup>3</sup>	Nero	270531	77



## SUSPENSION KIT

Necessario	N° Cavi	Lunghezza cavi	Codice	€
No - 1 Kit x 2000 mm	2	3000 mm	270449	12
No - 1 Kit x 2000 mm	2	5000 mm	270456	15




## STRUCTURE CONNECTOR

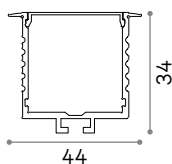
SI - 1 Kit x giunzione			270463	4
------------------------	--	--	--------	---

## STRIP LED AND DRIVER Necessario - Pagina 814

Strip LED consigliata max 39 W/m



# Vision Trim



## PROFILE Kit per montaggio incluso

Lunghezza	Peso	Volume	Finitura	Codice	€
2000 mm	1,26 Kg	0,0050 m <sup>3</sup>	Bianco	270487	55
	1,26 Kg	0,0050 m <sup>3</sup>	Nero	270470	55
3000 mm	1,89 Kg	0,0075 m <sup>3</sup>	Bianco	270500	85
	1,89 Kg	0,0075 m <sup>3</sup>	Nero	270494	85




## STRUCTURE CONNECTOR

Necessario	Codice	€
SI - 1 Kit x giunzione	271125	4

## STRIP LED AND DRIVER Necessario - Pagina 814

Strip LED consigliata max 39 W/m



# Slot

Profilo in alluminio estruso con superficie anodizzata o verniciata a polveri, disponibile nelle finiture bianco, nero e alluminio, diffusore in PMMA satinato. Sono disponibili barre in diverse sezioni e lunghezze nella versione RECESSED per installazione a incasso in soffitti in cartongesso e nella versione SURFACE per installazione a parete o soffitto. I modelli ANGULAR in versione tonda e quadrata sono concepiti con un angolo interno di inclinazione della sorgente luminosa per l'illuminazione ottimale all'interno di velette e gole luminose. I profili lineari sono disponibili nelle lunghezze di 1000, 2000 e 3000 mm, sono componibili a seconda del disegno desiderato e sono sezionabili a misura. Strip LED e driver devono essere abbinati per completare l'installazione: sorgenti luminose disponibile con temperatura di colore di 2700 K, 3000 K, 4000 K, CRI  $\geq 80$ ,  $\geq 85$  e  $\geq 90$ , indice protezione IP20 e IP65.

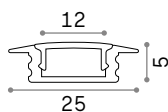
<b>Versione</b>	Recessed / Surface / Angular
<b>Larghezza</b>	12 / 14 / 15 / 16 / 20 / 31 mm
<b>Materiale</b>	Alluminio





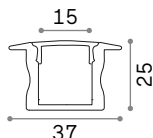


# Slot Recessed



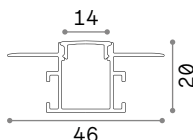
## PROFILE 12 mm Kit per montaggio incluso

Lunghezza	Peso	Volume	Finitura	Codice	€
1000 mm	0,15 Kg	0,0010 m <sup>3</sup>	Bianco	124155	13
2000 mm	0,35 Kg	0,0020 m <sup>3</sup>	Bianco	203102	22
3000 mm	0,54 Kg	0,0030 m <sup>3</sup>	Bianco	204611	33



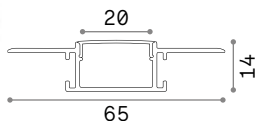
## PROFILE 15 mm Kit per montaggio incluso

Lunghezza	Peso	Volume	Finitura	Codice	€
2000 mm	0,48 Kg	0,0020 m <sup>3</sup>	Bianco	267265	25
	0,48 Kg	0,0020 m <sup>3</sup>	Nero	267289	25
3000 mm	0,72 Kg	0,0029 m <sup>3</sup>	Bianco	267272	35
	0,72 Kg	0,0029 m <sup>3</sup>	Nero	267296	35



## PROFILE 14 mm

Lunghezza	Peso	Volume	Finitura	Codice	€
2000 mm	0,65 Kg	0,0020 m <sup>3</sup>	Bianco	223704	51
3000 mm	0,90 Kg	0,0029 m <sup>3</sup>	Bianco	223711	81



## PROFILE 20 mm

Lunghezza	Peso	Volume	Finitura	Codice	€
2000 mm	0,60 Kg	0,0020 m <sup>3</sup>	Bianco	223728	60
3000 mm	0,90 Kg	0,0029 m <sup>3</sup>	Bianco	223735	88

## KIT PROFILE 14 / 20 mm



**KIT LINEAR**

**KIT RIGHT-LEFT**

**KIT VERTICAL-HORIZONTAL**

Necessario	Codice	€
SI - 1Kit x giunzione	223766	5
SI - 1Kit x giunzione	223759	5
SI - 1Kit x giunzione	223742	5


## STRIP LED AND DRIVER Necessario - Pagina 814

Strip LED consigliata max 14,4 W/m




223704  
223711

223728  
223735

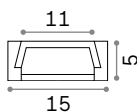


Kit per montaggio PROFILE 12 mm.



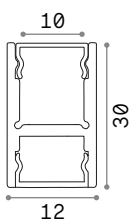
223728  
223735

# Slot Surface



## PROFILE 15 mm Kit per montaggio incluso

Lunghezza	Peso	Volume	Finitura	Codice	€
1000 mm	0,15 Kg	0,0010 m <sup>3</sup>	Bianco	124131	10
	0,15 Kg	0,0010 m <sup>3</sup>	Alluminio	124124	10
2000 mm	0,20 Kg	0,0020 m <sup>3</sup>	Bianco	203089	18
	0,20 Kg	0,0020 m <sup>3</sup>	Alluminio	203072	18
3000 mm	0,34 Kg	0,0030 m <sup>3</sup>	Bianco	204598	26
	0,34 Kg	0,0030 m <sup>3</sup>	Alluminio	204581	26




## PROFILE 12 mm Kit per montaggio incluso

Lunghezza	Peso	Volume	Finitura	Codice	€
1000 mm	0,44 Kg	0,0010 m <sup>3</sup>	Bianco	267326	20
	0,44 Kg	0,0010 m <sup>3</sup>	Alluminio	267302	20
	0,44 Kg	0,0010 m <sup>3</sup>	Nero	267319	20
2000 mm	0,88 Kg	0,0020 m <sup>3</sup>	Bianco	267357	30
	0,88 Kg	0,0020 m <sup>3</sup>	Alluminio	267333	30
	0,88 Kg	0,0020 m <sup>3</sup>	Nero	267340	30
3000 mm	1,32 Kg	0,0029 m <sup>3</sup>	Bianco	267388	50
	1,32 Kg	0,0029 m <sup>3</sup>	Alluminio	267364	50
	1,32 Kg	0,0029 m <sup>3</sup>	Nero	267371	50

STRIP LED AND DRIVER **Necessario - Pagina 814**

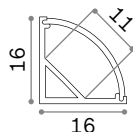
Strip LED consigliata max 14,4 W/m



Kit per montaggio PROFILE 15 mm.

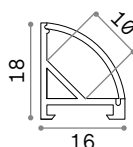


# Slot Angular



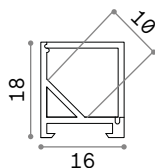
## ROUND 16x16

Lunghezza	Peso	Volume	Finitura	Codice	€
1000 mm	0,15 Kg	0,0010 m <sup>3</sup>	Bianco	126548	12
	0,15 Kg	0,0010 m <sup>3</sup>	Alluminio	126531	12
2000 mm	0,30 Kg	0,0020 m <sup>3</sup>	Bianco	203126	22
	0,30 Kg	0,0020 m <sup>3</sup>	Alluminio	203119	22
3000 mm	0,44 Kg	0,0030 m <sup>3</sup>	Bianco	204635	33
	0,44 Kg	0,0030 m <sup>3</sup>	Alluminio	204628	33



## ROUND 16x18

Lunghezza	Peso	Volume	Finitura	Codice	€
2000 mm	0,30 Kg	0,0020 m <sup>3</sup>	Bianco	267401	19
	0,30 Kg	0,0020 m <sup>3</sup>	Alluminio	267395	19
3000 mm	0,45 Kg	0,0029 m <sup>3</sup>	Bianco	267425	30
	0,45 Kg	0,0029 m <sup>3</sup>	Alluminio	267418	30

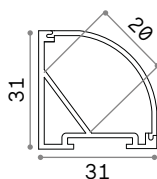


## SQUARE 16x18

Lunghezza	Peso	Volume	Finitura	Codice	€
2000 mm	0,30 Kg	0,0020 m <sup>3</sup>	Bianco	267449	19
	0,30 Kg	0,0020 m <sup>3</sup>	Alluminio	267432	19
3000 mm	0,45 Kg	0,0029 m <sup>3</sup>	Bianco	267463	30
	0,45 Kg	0,0029 m <sup>3</sup>	Alluminio	267456	30

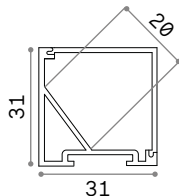
## STRIP LED AND DRIVER Necessario - Pagina 814

Strip LED consigliata max 14,4 W/m



## ROUND 31x31

Lunghezza	Peso	Volume	Finitura	Codice	€
2000 mm	0,70 Kg	0,0020 m <sup>3</sup>	Bianco	267722	25
	0,70 Kg	0,0020 m <sup>3</sup>	Alluminio	267715	25
3000 mm	1,05 Kg	0,0029 m <sup>3</sup>	Bianco	267746	35
	1,05 Kg	0,0029 m <sup>3</sup>	Alluminio	267739	35



## SQUARE 31x31

Lunghezza	Peso	Volume	Finitura	Codice	€
2000 mm	0,70 Kg	0,0020 m <sup>3</sup>	Bianco	267487	25
	0,70 Kg	0,0020 m <sup>3</sup>	Alluminio	267470	25
3000 mm	1,05 Kg	0,0029 m <sup>3</sup>	Bianco	267500	35
	1,05 Kg	0,0029 m <sup>3</sup>	Alluminio	267494	35

## STRIP LED AND DRIVER Necessario - Pagina 814

Strip LED consigliata max 19,2 W/m



Kit per montaggio PROFILE 16x16 mm.







# Interni













## Proiettori e binari



### Indice alfabetico

Display	604
Eos	600
Fox	592
Glim	603
Link	612
Look	603
Mouse	602
Quick	576
Smile	584
Spot	602

### Indice icone

		 <small>new</small>
Quick <b>576</b>	Smile <b>584</b>	Fox <b>592</b>
 <small>new</small>	 <small>new</small>	 <small>new</small>
Eos <b>600</b>	Mouse <b>602</b>	Spot <b>602</b>
		
Glim <b>603</b>	Look <b>603</b>	
 <small>new</small>	 <small>new</small>	 <small>new</small>
Display Accent <b>606</b>	Display Wide <b>608</b>	Display UGR <b>610</b>
		
Link <b>612</b>		

# Quick

Proiettore cilindrico in alluminio estruso adatto per installazione su binario trifase. Verniciatura a polveri bianco o nero, testata girevole 355° e orientabile 90°. Il driver di alimentazione incluso, trova alloggiamento nel corpo cilindrico del proiettore stesso. Disponibile anche in versione dimmerabile 1-10 V o DALI. Sorgente luminosa con tecnologia COB LED integrato per la massima efficienza, disponibile con temperatura di colore di 3000 K o 4000 K; LED efficienza energetica elevata resa cromatica fino a CRI ≥90; binning iniziale ≤3-Step MacAdam; ottica a fascio simmetrico con tre diversi angoli di emissione e controllo dell'abbagliamento (UGR <19). Montaggio e smontaggio senza utensili. Protezione IP20; classe isolamento I; durata utile LED 50.000 h L80B50. Ideale per l'illuminazione di grandi ambienti dove viene richiesta ampia flessibilità e resa cromatica, ad esempio spazi MUSEALI, COMMERCIALI e RETAIL.

**PRO**

Prodotto ad alto contenuto tecnologico, elevata qualità dei materiali, destinato ad uso professionale.

<b>Sorgente</b>	LED COB
<b>Potenza</b>	15W / 21W / 28W
<b>Driver incluso</b>	On/Off / 1-10V / DALI
<b>Driver disponibili</b>	No
<b>Binario</b>	Trifase (standard Eutrac)
<b>MacAdam</b>	SDCM 3
<b>CCT</b>	3000 K / 4000 K
<b>CRI</b>	≥80 / ≥90
<b>Durata LED</b>	50.000h
<b>Classe isolamento</b>	I
<b>IP</b>	20
<b>Materiale</b>	Alluminio
<b>Garanzia</b>	5 anni

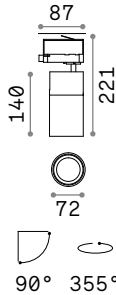


[Link - Pagina 612](#)





# Quick 15W



0,760 Kg/0,0038 m<sup>3</sup>

## LED COB CITIZEN

CRI ≥ 80

Potenza	Angolo	Driver	Lumen	CCT	Finitura	Codice	€	
15W	30°	On-Off	1900 lm	3000 K	Bianco	222509	130	
					Nero	222523	130	
		1-10V	2050 lm	4000 K	Bianco	222530	130	
					Nero	222547	130	
			DALI	1900 lm	3000 K	Bianco	249643	180
						Nero	247861	180
			1900 lm	3000 K	Bianco	249681	210	
					Nero	246437	210	

CRI ≥ 90

Potenza	Angolo	Driver	Lumen	CCT	Finitura	Codice	€
15W	30°	On-Off	1650 lm	3000 K	Bianco	222554	130
					Nero	222561	130
			1800 lm	4000 K	Bianco	222578	130
					Nero	222585	130



FILTER HONEYCOMB



LENS\*

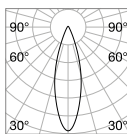


SINGLE CONNECTION

Necessario	Angolo	Driver	Finitura	Codice	€
No			Nero	222608	8
No	15°		Trasparen.	222592	8
No	45°		Trasparen.	253558	8
No		On/Off	Bianco	170145	24
			Nero	170152	24
		DALI/1-10V	Bianco	247649	26
			Nero	247632	26



Light beam: ACCENT



m	lx	Øm
1	3451	0,51
2	862	1,02
3	383	1,53
4	215	2,04
5	138	2,55

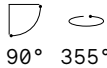
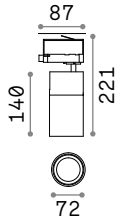


CRI ≥ 80 15W 30° 1900lm 3000K

\* La lente deve essere ordinata contestualmente al prodotto e verrà montata nel prodotto al posto della lente standard inclusa.



# Quick 21W



0,760 Kg/0,0038 m<sup>3</sup>

## LED COB CITIZEN

### CRI ≥ 80

Potenza	Angolo	Driver	Lumen	CCT	Finitura	Codice	€	
21W	30°	On-Off	2650 lm	3000 K	Bianco	247946	135	
					Nero	247939	135	
		1-10V	2900 lm	4000 K	Bianco	247960	135	
					Nero	247953	135	
			DALI	2650 lm	3000 K	Bianco	249650	195
						Nero	247878	195
DALI	2650 lm	3000 K	Bianco	249698	225			
			Nero	246444	225			

### CRI ≥ 90

Potenza	Angolo	Driver	Lumen	CCT	Finitura	Codice	€
21W	30°	On-Off	2350 lm	3000 K	Bianco	247977	135
					Nero	225364	135
			2550 lm	4000 K	Bianco	247991	135
					Nero	247984	135



### FILTER HONEYCOMB



### LENS\*

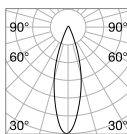


### SINGLE CONNECTION

Necessario	Angolo	Driver	Finitura	Codice	€
No			Nero	222608	8
No	15°		Trasparen.	222592	8
No	45°		Trasparen.	253558	8
No		On/Off	Bianco	170145	24
			Nero	170152	24
		DALI/1-10V	Bianco	247649	26
			Nero	247632	26



Light beam: ACCENT



m	lx	Øm
1	6576	0,57
2	1644	1,14
3	731	1,71
4	411	2,28
5	263	2,85

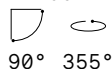
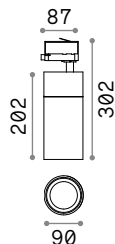


CRI ≥ 80 21W 30° 2650lm 3000K

\* La lente deve essere ordinata contestualmente al prodotto e verrà montata nel prodotto al posto della lente standard inclusa.



# Quick 28W



1,200 Kg/0,0063 m<sup>3</sup>

## LED COB CITIZEN

### CRI ≥ 80

Potenza	Angolo	Driver	Lumen	CCT	Finitura	Codice	€	
28 W	30°	On-Off	3850 lm	3000 K	Bianco	222615	160	
					Nero	222622	160	
		1-10V	3850 lm	3000 K	Bianco	249674	215	
					Nero	247885	215	
			DALI	3850 lm	3000 K	Bianco	249704	265
						Nero	246413	265

### CRI ≥ 90

Potenza	Angolo	Driver	Lumen	CCT	Finitura	Codice	€
28 W	30°	On-Off	3400 lm	3000 K	Bianco	222653	160
					Nero	222660	160
			3600 lm	4000 K	Bianco	222677	160
					Nero	222684	160



### FILTER HONEYCOMB



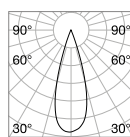
### LENS\*

### SINGLE CONNECTION

Necessario	Angolo	Driver	Finitura	Codice	€
No			Nero	222714	9
No	18°		Trasparen.	222691	9
No	45°		Trasparen.	222707	9
No		On/Off	Bianco	170145	24
			Nero	170152	24
		DALI/1-10V	Bianco	247649	26
			Nero	247632	26



Light beam: ACCENT



m	lx	Øm
1	8760	0,55
2	2190	1,11
3	973	1,67
4	547	2,22
5	350	2,78



CRI ≥ 80 28 W 30° 3850 lm 3000 K

\* La lente deve essere ordinata contestualmente al prodotto e verrà montata nel prodotto al posto della lente standard inclusa.





# Smile

Proiettore cilindrico in alluminio (estrusione + lavorazione CNC + forgiatura) adatto per installazione su binario trifase.

Verniciatura a polveri in bianco o nero, testata girevole 350° e orient. 90°; il driver di alimentazione è incluso e trova alloggiamento nel corpo cilindrico del proiettore stesso.

Sorgente luminosa con tecnologia COB LED integrato, disponibile con una temperatura di colore di 3000 K o 4000K e con indice di resa cromatica fino a 90; binning iniziale  $\leq 4$ -Step MacAdam; ottica a fascio simmetrico con tre diversi angoli di emissione e controllo dell'abbagliamento (UGR <19). Montaggio e smontaggio senza utensili. Protezione IP20; classe isolamento II; durata utile LED 50.000 h L70B50. Ideale per l'illuminazione di grandi ambienti dove viene richiesta ampia flessibilità e resa cromatica, ad esempio spazi MUSEALI, COMMERCIALI e RETAIL.



Articolo con UGR <19.

Sorgente	LED COB
Potenza	15W / 20W / 30W
Driver incluso	On/Off
Driver disponibili	No
Binario	Trifase (standard Eutrac)
MacAdam	SDCM $\leq 4$
CCT	3000 K / 4000 K
CRI	$\geq 82 / \geq 92$
Durata LED	50.000h
Classe isolamento	II
IP	20
Materiale	Alluminio
Garanzia	5 anni

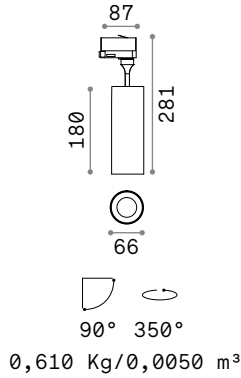


[Link - Pagina 612](#)





# Smile 15W



LED COB PHILIPS Driver TRIDONIC ON/OFF incluso

CRI ≥ 82

Potenza	Angolo	Lumen	CCT	Finitura	Codice	€
15W	24°	1600 lm	3000 K	Bianco	189574	105
				Nero	189581	105
		1700 lm	4000 K	Bianco	189611	105
				Nero	189628	105
	36°	1600 lm	3000 K	Bianco	189758	105
				Nero	189765	105
		1700 lm	4000 K	Bianco	189796	105
				Nero	189802	105
	50°	1600 lm	3000 K	Bianco	189932	105
				Nero	189949	105
		1700 lm	4000 K	Bianco	189956	105
				Nero	189963	105

CRI ≥ 92

Potenza	Angolo	Lumen	CCT	Finitura	Codice	€
15W	24°	1200 lm	3000 K	Bianco	189598	105
				Nero	189604	105
	36°	1200 lm	3000 K	Bianco	189772	105
				Nero	189789	105
	50°	1200 lm	3000 K	Bianco	189970	105
				Nero	189987	105



FILTER HONEYCOMB

FILTER ELLIPTICAL

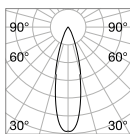
RING

SINGLE CONNECTION

Necessario	Driver	Finitura	Codice	€
No		Nero	189536	5
No		Trasparen.	189543	7
No		Bianco	189505	13
No	On/Off	Bianco	170145	24
		Nero	170152	24



Light beam: SPOT



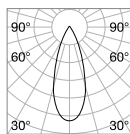
m	lx	cm
1	4362	0,47
2	1090	0,94
3	484	1,41
4	272	1,88
5	174	2,35



CRI ≥ 82 15W 24° 1600lm 3000K



Light beam: ACCENT



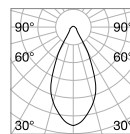
m	lx	cm
1	2923	0,64
2	730	1,29
3	324	1,94
4	182	2,58
5	116	3,23



CRI ≥ 82 15W 36° 1600lm 3000K



Light beam: WIDE



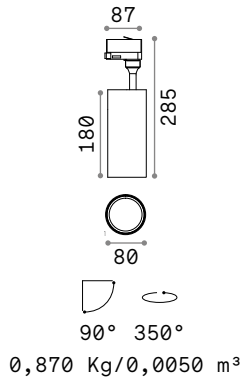
m	lx	cm
1	1611	0,89
2	402	1,79
3	179	2,69
4	100	3,59
5	64	4,49



CRI ≥ 82 15W 50° 1600lm 3000K



# Smile 20W



LED COB PHILIPS Driver TRIDONIC ON/OFF incluso

CRI ≥ 82

Potenza	Angolo	Lumen	CCT	Finitura	Codice	€
20 W	24°	2350 lm	3000 K	Bianco	189635	120
				Nero	189642	120
		2500 lm	4000 K	Bianco	189673	120
				Nero	189680	120
	36°	2350 lm	3000 K	Bianco	189819	120
				Nero	189826	120
		2500 lm	4000 K	Bianco	189857	120
				Nero	189864	120
	50°	2350 lm	3000 K	Bianco	189994	120
				Nero	190006	120
		2500 lm	4000 K	Bianco	190013	120
				Nero	190020	120

CRI ≥ 92

Potenza	Angolo	Lumen	CCT	Finitura	Codice	€
20 W	24°	2200 lm	3000 K	Bianco	189659	120
				Nero	189666	120
	36°	2200 lm	3000 K	Bianco	189833	120
				Nero	189840	120
	50°	2200 lm	3000 K	Bianco	190037	120
				Nero	190044	120



FILTER HONEYCOMB

FILTER ELLIPTICAL

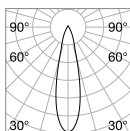
RING

SINGLE CONNECTION

Necessario	Driver	Finitura	Codice	€
No		Nero	190181	5
No		Trasparen.	190259	8
No		Bianco	189529	11
No	On/Off	Bianco	170145	24
		Nero	170152	24



Light beam: SPOT



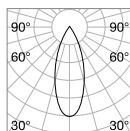
m	lx	øm
1	8787	0,42
2	2196	0,85
3	976	1,28
4	549	1,71
5	351	2,14



CRI ≥ 82 20W 24° 2350lm 3000K



Light beam: ACCENT



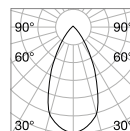
m	lx	øm
1	4526	0,64
2	1131	1,28
3	502	1,92
4	282	2,56
5	181	3,20



CRI ≥ 82 20W 36° 2350lm 3000K



Light beam: WIDE



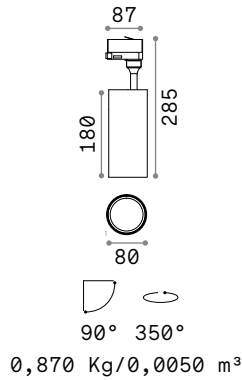
m	lx	øm
1	2657	0,93
2	664	1,87
3	295	2,81
4	166	3,75
5	106	4,69



CRI ≥ 82 20W 50° 2350lm 3000K



# Smile 30W



LED COB PHILIPS Driver TRIDONIC ON/OFF incluso

CRI ≥ 82

Potenza	Angolo	Lumen	CCT	Finitura	Codice	€
30 W	24°	3150 lm	3000 K	Bianco	189697	130
				Nero	189703	130
		3400 lm	4000 K	Bianco	189734	130
				Nero	189741	130
	36°	3150 lm	3000 K	Bianco	189871	130
				Nero	189888	130
		3400 lm	4000 K	Bianco	189895	130
				Nero	189901	130
	50°	3150 lm	3000 K	Bianco	190051	130
				Nero	190068	130
		3400 lm	4000 K	Bianco	190075	130
				Nero	190082	130

CRI ≥ 92

Potenza	Angolo	Lumen	CCT	Finitura	Codice	€
30 W	24°	2900 lm	3000 K	Bianco	189710	130
				Nero	189727	130
	36°	2900 lm	3000 K	Bianco	189918	130
				Nero	189925	130
	50°	2900 lm	3000 K	Bianco	190099	130
				Nero	190105	130



FILTER HONEYCOMB

FILTER ELLIPTICAL

RING

SINGLE CONNECTION

Necessario	Driver	Finitura	Codice	€
No		Nero	190181	5
No		Trasparen.	190259	8
No		Bianco	189529	11
No	On/Off	Bianco	170145	24
		Nero	170152	24



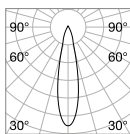
Light beam: SPOT



Light beam: ACCENT



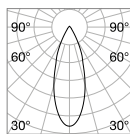
Light beam: WIDE



m	lx	cm
1	12955	0,39
2	3238	0,79
3	1439	1,19
4	809	1,59
5	518	1,99



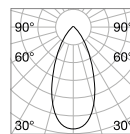
CRI ≥ 82 30W 24° 3150lm 3000K



m	lx	cm
1	6240	0,62
2	1560	1,24
3	693	1,86
4	390	2,48
5	249	3,10



CRI ≥ 82 30W 36° 3150lm 3000K



m	lx	cm
1	3740	0,88
2	935	1,76
3	415	2,65
4	233	3,53
5	149	4,42



CRI ≥ 82 30W 50° 3150lm 3000K





## Fox new

Proiettore cilindrico in alluminio estruso, adatto per installazione su binario trifase. Verniciatura a polveri in bianco o nero, testata girevole 275° e orientabile fino a 90°; il driver di alimentazione è incluso e trova alloggiamento nel corpo cilindrico del proiettore stesso. Sorgente luminosa con tecnologia COB LED integrato, disponibile in tre diverse potenze con una temperatura di colore di 3000 K o 4000K e con indice di resa cromatica fino a 90; binning iniziale ≤2-Step MacAdam; ottica simmetrica a fascio di apertura medio. Montaggio e smontaggio senza utensili. Protezione IP20; classe isolamento I; durata utile LED 30.000 h L70B50. Ideale per l'illuminazione di piccoli e medi ambienti dove vengono richiesti ampia flessibilità di disposizione, ad esempio in spazi COMMERCIALI e RETAIL, e un rapporto ottimale tra prestazioni e prezzo.

<b>Sorgente</b>	LED COB
<b>Potenza</b>	8W / 15W / 25W
<b>Driver incluso</b>	On/Off
<b>Driver disponibili</b>	No
<b>Binario</b>	Trifase (standard Eutrac)
<b>MacAdam</b>	SDCM3
<b>CCT</b>	3000 K / 4000 K
<b>CRI</b>	≥80 / ≥90
<b>Durata LED</b>	30.000 h
<b>Classe isolamento</b>	I
<b>IP</b>	20
<b>Materiale</b>	Alluminio
<b>Garanzia</b>	5 anni



[Link - Pagina 612](#)





### Hot Drinks

Espresso	1.50	2.00
Espresso macchiato	1.00	2.50
Americano	4.00	
Cappuccino	2.50	
Caffè latte	2.20	
Flat White	2.00	
Chai Latte	2.00	
Hot Chocolate	2.20	
Milk with a Whisk	2.00	

### Cold Drinks

Mineral Water	0.33l	2.00
Afri Cola	0.2 l	2.00
Sweet Single Lemon	0.33l	2.00
cherry, pear, passion		
Homemade Lemonade	0.33l	3.00
Juice	0.2 l	2.00
... apple, melon,		
Juice w. sparkling water	0.33l	2.80

Lemonade	0.33l	2.50
Club Mate	0.33l	2.20

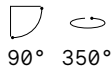
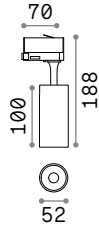
Homemade	0.33l	3.00
Schmecker (no alcohol)		

Acid-Orange-Zucker, Honey-Vanille-Caramell, Sticky-Tuna, Basilic-Toner, Antioxidis Glasur, Black-Cherry-Berry, Apple-Ginseng, Chai-Bergamot-Soda

Fresh Tea 2.50

Ginger, Milk w. lemon

# Fox 8W



0,300 Kg/0,0015 m<sup>3</sup>

LED COB BRIDGELUX Driver ON/OFF incluso

CRI ≥ 80

Potenza	Angolo	Lumen	CCT	Finitura	Codice	€
8 W	41°	950 lm	3000 K	Bianco	250410	43
				Nero	250403	43
		1050 lm	4000 K	Bianco	271453	43
				Nero	271446	43

CRI ≥ 90

Potenza	Angolo	Lumen	CCT	Finitura	Codice	€
8 W	41°	900 lm	3000 K	Bianco	285368	43 <i>new</i>
				Nero	285351	43 <i>new</i>

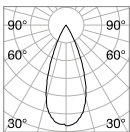


SINGLE CONNECTION

Necessario	Driver	Finitura	Codice	€
No	On/Off	Bianco	170145	24
		Nero	170152	24



Light beam: ACCENT



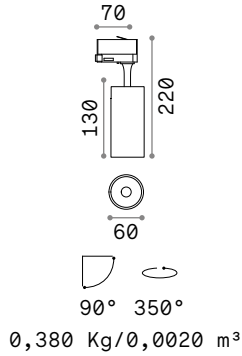
m	lx	Øm
1	2067	0,77
2	517	1,54
3	230	2,30
4	129	3,07
5	83	3,84



CRI ≥ 80 8W 41° 950lm 3000K



# Fox 15W



LED COB BRIDGELUX Driver ON/OFF incluso

CRI ≥ 80

Potenza	Angolo	Lumen	CCT	Finitura	Codice	€
15 W	41°	1500 lm	3000 K	Bianco	250434	49
				Nero	250427	49
15 W	41°	1600 lm	4000 K	Bianco	267784	49
				Nero	267777	49

CRI ≥ 90

Potenza	Angolo	Lumen	CCT	Finitura	Codice	€
15 W	41°	1450 lm	3000 K	Bianco	285382	49 <i>new</i>
				Nero	285375	49 <i>new</i>

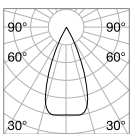


SINGLE CONNECTION

Necessario	Driver	Finitura	Codice	€
No	On/Off	Bianco	170145	24
		Nero	170152	24



Light beam: ACCENT



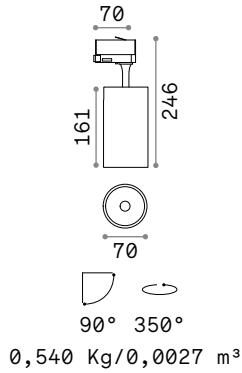
m	lx	Øm
1	3204	0,80
2	801	1,60
3	356	2,40
4	200	3,20
5	128	4,00



CRI ≥ 80 15W 41° 1500lm 3000K



# Fox 25W



LED COB BRIDGELUX Driver ON/OFF incluso

CRI ≥ 80

Potenza	Angolo	Lumen	CCT	Finitura	Codice	€
25 W	35°	2850 lm	3000 K	Bianco	250458	53
				Nero	250441	53
		3000 lm	4000 K	Bianco	267807	53
				Nero	267791	53

CRI ≥ 90

Potenza	Angolo	Lumen	CCT	Finitura	Codice	€
25 W	35°	2650 lm	3000 K	Bianco	285405	53 <i>new</i>
				Nero	285399	53 <i>new</i>

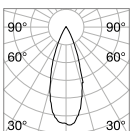


SINGLE CONNECTION

Necessario	Driver	Finitura	Codice	€
No	On/Off	Bianco	170145	24
		Nero	170152	24



Light beam: ACCENT



m	lx	Øm
1	8140	0,61
2	2035	1,22
3	904	1,82
4	509	2,43
5	326	3,04



CRI ≥ 80 25W 35° 2500lm 3000K





# Eos new

Sorgente	LED COB	CRI	≥90
Potenza	15W / 25W	Durata LED	30.000 h
Driver incluso	On/Off	Classe isolamento	I
Driver disponibili	No	IP	20
Binario	Trifase (standard Eutrac)	Materiale	Alluminio
MacAdam	SDCM 3	Garanzia	5 anni
CCT	3000 K		

0,710 Kg/0,0026 m<sup>3</sup>

## LED COB BRIDGELUX Driver ON/OFF incluso

Potenza	Angolo	Lumen	CCT	Finitura	Codice	€
15 W	20-55°	1650 lm	3000 K	Bianco	286594	65 <small>new</small>
				Nero	276182	65 <small>new</small>

1,100 Kg/0,0033 m<sup>3</sup>

## LED COB BRIDGELUX Driver ON/OFF incluso

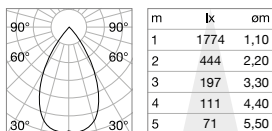
Potenza	Angolo	Lumen	CCT	Finitura	Codice	€
25 W	20-55°	3200 lm	3000 K	Bianco	286600	80 <small>new</small>
				Nero	276243	80 <small>new</small>

**SINGLE CONNECTION**

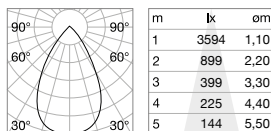
Link - Pagina 612

Necessario	Driver	Finitura	Codice	€
No	On/Off	Bianco	170145	24
		Nero	170152	24

### Light beam: from SPOT to WIDE



CRI≥90 15W 20-55° 1650lm 3000K



CRI≥90 25W 20-55° 3200lm 3000K

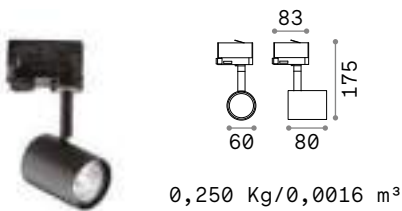






# Spot Track - Mouse Track **new**

⊕ IP20 ALLUMINIO

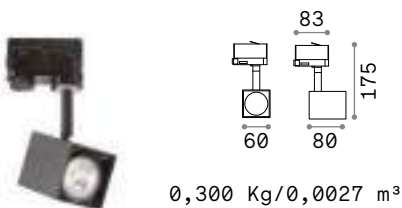


**GU10** Non inclusa - Lampadina consigliata 108292

Potenza	Finitura	Codice	€
max 50W	Bianco	229706	40
	Nero	229720	40
	Ottone Sat.	269634	40 <b>new</b>



P. 300 P. 384



**GU10** Non inclusa - Lampadina consigliata 108292

Potenza	Finitura	Codice	€
max 50W	Bianco	229768	40
	Nero	229782	40
	Ottone Sat.	269597	40 <b>new</b>

⊕ IP20 ALLUMINIO



P. 300 P. 384



**SINGLE CONNECTION**

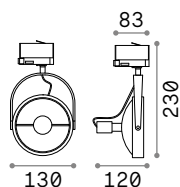
Necessario	Driver	Finitura	Codice	€
No	On/Off	Bianco	170145	24
		Nero	170152	24



Link - Pagina 612



## Glim Track - Look Track



0,320 Kg/0,0180 m<sup>3</sup>

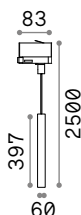
GU10 Lampadine LED GU10 13W 3000 K incluse. Cod. **189031**

IP20

Potenza	Finitura	Codice	€
max 50W	Bianco	229676	65
	Nero	229683	65



P. 302



0,930 Kg/0,0037 m<sup>3</sup>

GU10 Lampadine LED GU10 5W 3000 K incluse. Cod. **108292**

IP20

Potenza	Finitura	Codice	€
max 28W	Bianco	231662	75
	Nero	231631	75



P. 070



P. 290



P. 357



SINGLE CONNECTION

Necessario	Driver	Finitura	Codice	€
No	On/Off	Bianco	170145	24
		Nero	170152	24



Link - Pagina 612

# Display <sup>new</sup>

Proiettore lineare in alluminio adatto per installazione su binario trifase (standard Eutrac), disponibile in tre differenti lunghezze e con verniciatura a polveri in finitura bianca o nera. Il driver di alimentazione integrato è alloggiato all'interno del binario per minimizzare l'ingombro del prodotto visibile. Disponibile nel modello WIDE con ottica piatta e diffondente in PMMA satinato, nel modello UGR con diffusore in PMMA microprismatizzato per il controllo dell'abbagliamento e nel modello ACCENT con riflettori neri (UGR < 16). Sorgenti LED integrate; disponibile in CCT 3000 K e 4000 K; CRI ≥ 80; durata utile LED 50.000 h L70B50; montaggio e smontaggio senza utensili. Adatto per l'illuminazione di UFFICI, spazi COMMERCIALI e aree ESPOSITIVE, ideale in combinazione con altri proiettori da binario a luce focalizzata.

**PRO** Prodotto ad alto contenuto tecnologico, elevata qualità dei materiali, destinato ad uso professionale.

**UGR** Articolo con UGR <16 (Accent), <22 (UGR).

Sorgente	LED SMD
Potenza	14W / 40W
Driver incluso	On/Off
Driver disponibili	No
Binario	Trifase (standard Eutrac)
MacAdam	SDCM 3
CCT	3000 K / 4000 K
CRI	≥80
UGR	<16 (Accent) / <22 (UGR)
Durata LED	50.000 h
Classe isolamento	II
IP	20
Materiale	Alluminio
Garanzia	5 anni




[Link - Pagina 612](#)





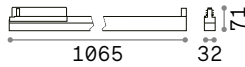
# Display Accent



0,400 Kg/0,0064 m<sup>3</sup>

LED SMD SAMSUNG Driver ON/OFF incluso - UGR <16

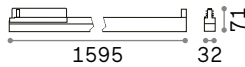
Potenza	Angolo	Lumen	CCT	Finitura	Codice	€
14 W	60°	1800 lm	3000 K	Bianco	283593	185 <i>new</i>
				Nero	283609	185 <i>new</i>
		1900 lm	4000 K	Bianco	283616	185 <i>new</i>
				Nero	283623	185 <i>new</i>



1,120 Kg/0,0112 m<sup>3</sup>

LED SMD SAMSUNG Driver ON/OFF incluso - UGR <16

Potenza	Angolo	Lumen	CCT	Finitura	Codice	€
28 W	60°	3500 lm	3000 K	Bianco	283524	290 <i>new</i>
				Nero	276267	290 <i>new</i>
		3700 lm	4000 K	Bianco	283531	290 <i>new</i>
				Nero	283548	290 <i>new</i>



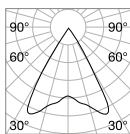
1,570 Kg/0,0173 m<sup>3</sup>

LED SMD SAMSUNG Driver ON/OFF incluso - UGR <16

Potenza	Angolo	Lumen	CCT	Finitura	Codice	€
40 W	60°	5100 lm	3000 K	Bianco	283555	400 <i>new</i>
				Nero	283562	400 <i>new</i>
		5400 lm	4000 K	Bianco	283579	400 <i>new</i>
				Nero	283586	400 <i>new</i>



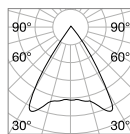
Light beam: ACCENT



m	lx	Øm
1	1330	1,20
2	332	2,40
3	148	3,50
4	83	4,70
5	53	5,90



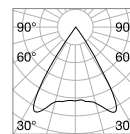
CRI≥80 14W 60° 1800lm 3000K



m	lx	Øm
1	2453	1,30
2	613	2,50
3	273	3,80
4	153	5,00
5	96	6,30



CRI≥80 28W 60° 3500lm 3000K



m	lx	Øm
1	3598	1,30
2	900	2,50
3	400	3,80
4	225	5,00
5	144	6,30



CRI≥80 40W 60° 5100lm 3000K





**Display Accent 535 mm**



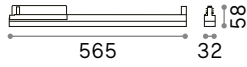
**Display Accent 1065 mm**



**Display Accent 1595 mm**



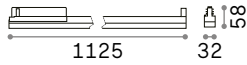
# Display Wide



0,420 Kg/0,0067 m<sup>3</sup>

LED SMD SAMSUNG Driver ON/OFF incluso

Potenza	Angolo	Lumen	CCT	Finitura	Codice	€
21W	125°	2400 lm	3000 K	Bianco	283753	150 <i>new</i>
				Nero	283760	150 <i>new</i>
		2500 lm	4000 K	Bianco	276274	150 <i>new</i>
				Nero	283777	150 <i>new</i>



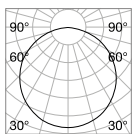
0,770 Kg/0,0124 m<sup>3</sup>

LED SMD SAMSUNG Driver ON/OFF incluso

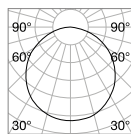
Potenza	Angolo	Lumen	CCT	Finitura	Codice	€
40W	125°	4300 lm	3000 K	Bianco	283722	220 <i>new</i>
				Nero	283050	220 <i>new</i>
		4500 lm	4000 K	Bianco	283739	220 <i>new</i>
				Nero	283746	220 <i>new</i>



Light beam: WIDE



m	lx	Øm
1	473	5,20
2	118	6,50
3	53	9,70
4	30	13,00
5	19	16,00




m	lx	Øm
1	897	3,10
2	224	6,10
3	100	9,20
4	56	12,00
5	36	15,00



CRI≥80 21W 125° 2400lm 3000K

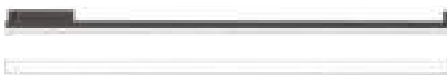
CRI≥80 40W 125° 4300lm 3000K




**Display Wide 565 mm**



**Display Wide 1125 mm**



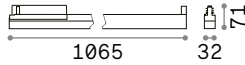
# Display UGR



0,400 Kg/0,0064 m<sup>3</sup>

## LED SMD SAMSUNG Driver ON/OFF incluso - UGR <22

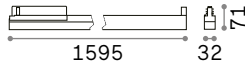
Potenza	Angolo	Lumen	CCT	Finitura	Codice	€
14 W	70°	1600 lm	3000 K	Bianco	283685	165 <i>new</i>
				Nero	283692	165 <i>new</i>
		1700 lm	4000 K	Bianco	283708	165 <i>new</i>
				Nero	283715	165 <i>new</i>



1,120 Kg/0,0112 m<sup>3</sup>

## LED SMD SAMSUNG Driver ON/OFF incluso - UGR <22

Potenza	Angolo	Lumen	CCT	Finitura	Codice	€
27 W	70°	3100 lm	3000 K	Bianco	283647	250 <i>new</i>
				Nero	283630	250 <i>new</i>
		3300 lm	4000 K	Bianco	276281	250 <i>new</i>
				Nero	283258	250 <i>new</i>



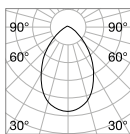
1,570 Kg/0,0173 m<sup>3</sup>

## LED SMD SAMSUNG Driver ON/OFF incluso - UGR <22

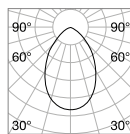
Potenza	Angolo	Lumen	CCT	Finitura	Codice	€
40 W	70°	4500 lm	3000 K	Bianco	283654	350 <i>new</i>
				Nero	283067	350 <i>new</i>
		4700 lm	4000 K	Bianco	283661	350 <i>new</i>
				Nero	283678	350 <i>new</i>



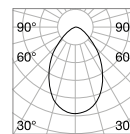
Light beam: WIDE



m	lx	Øm
1	854	1,40
2	213	2,80
3	95	4,20
4	53	5,70
5	34	7,10



m	lx	Øm
1	1636	1,40
2	409	2,80
3	182	4,20
4	102	5,70
5	65	7,10




m	lx	Øm
1	2419	1,40
2	605	2,80
3	269	4,20
4	151	5,70
5	97	7,10



CRI≥80 14W 70° 1600lm 3000K

CRI≥80 27W 70° 3100lm 3000K


CRI≥80 40W 70° 4500lm 3000K



**Display UGR 535 mm**



**Display UGR 1065 mm**



**Display UGR 1595 mm**



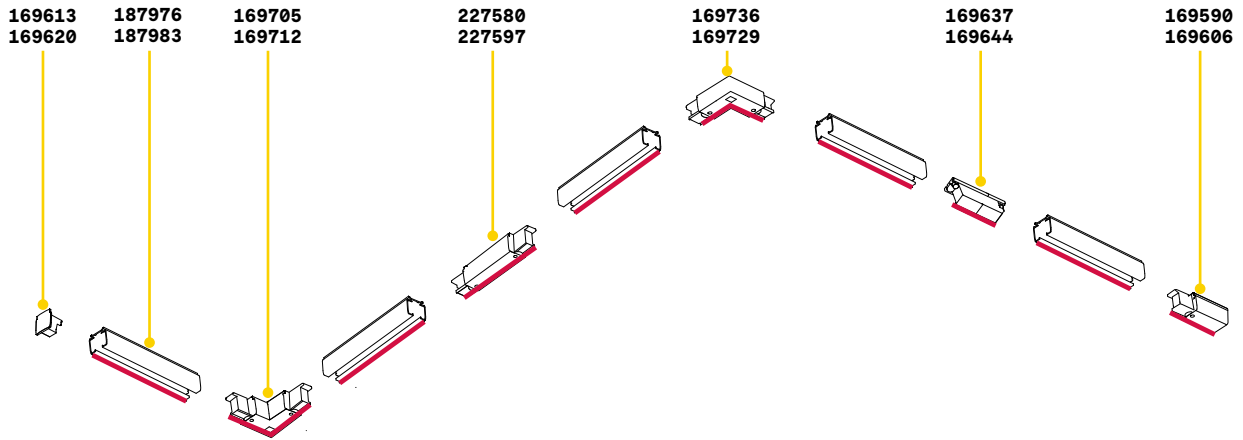
# Link

Profilo di alluminio estruso per binari elettrificati trifase; verniciatura a polveri in bianco o nero, ottimizzato per proiettori standard Eutrac; disponibile nelle versioni a plafone, a sospensione oppure a incasso a filo su soffitti di cartongesso; adatto a sistemi di file continue, moduli standard da 2000 mm o 3000 mm. Ideale per l'installazione in grandi ambienti dove viene richiesta grande flessibilità, ad esempio spazi MUSEALI, COMMERCIALI e RETAIL. Garanzia 5 anni.





# Link Trimless On/Off

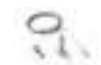


## TRACK

Lunghezza	Peso	Volume	Finitura	Codice	€
1000 mm	0,94 Kg	0,0016 m <sup>3</sup>	Bianco	243269	30
			Nero	243252	30
2000 mm	1,93 Kg	0,0032 m <sup>3</sup>	Bianco	187976	58
			Nero	187983	58
3000 mm	2,87 Kg	0,0048 m <sup>3</sup>	Bianco	187990	90
			Nero	188003	90



## KIT SURFACE



## SUSPENSION KIT

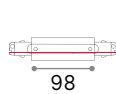
Necessario	N° Cavi	Lunghezza cavi	Finitura	Codice	€
SI - 1Kitx 1000 mm			Bianco	169972	6
			Nero	169989	6
SI - 1Kitx 1000 mm	1	3000 mm	Bianco	242705	14
			Nero	243283	14
	1	5000 mm	Bianco	243245	16
			Nero	243238	16



## MAIN CONNECTOR END

0,060 Kg/0,0002 m<sup>3</sup>

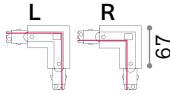
169583	L	€ 14
169576	R	€ 14
169590	L	€ 14
169606	R	€ 14



## MAIN CONNECTOR MIDDLE

0,120 Kg/0,0004 m<sup>3</sup>

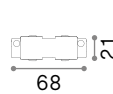
227580	€ 22
227597	€ 22



## MAIN CONNECTOR CORNER

0,110 Kg/0,0005 m<sup>3</sup>

169705	L	€ 22
169712	R	€ 22
169736	L	€ 22
169729	R	€ 22



## ELECTRIFIED CONNECTOR

0,030 Kg/0,0001 m<sup>3</sup>

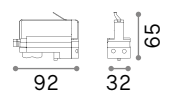
169637	€ 7
169644	€ 7



## END CAP

0,010 Kg/0,0001 m<sup>3</sup>

169613	€ 3
169620	€ 3



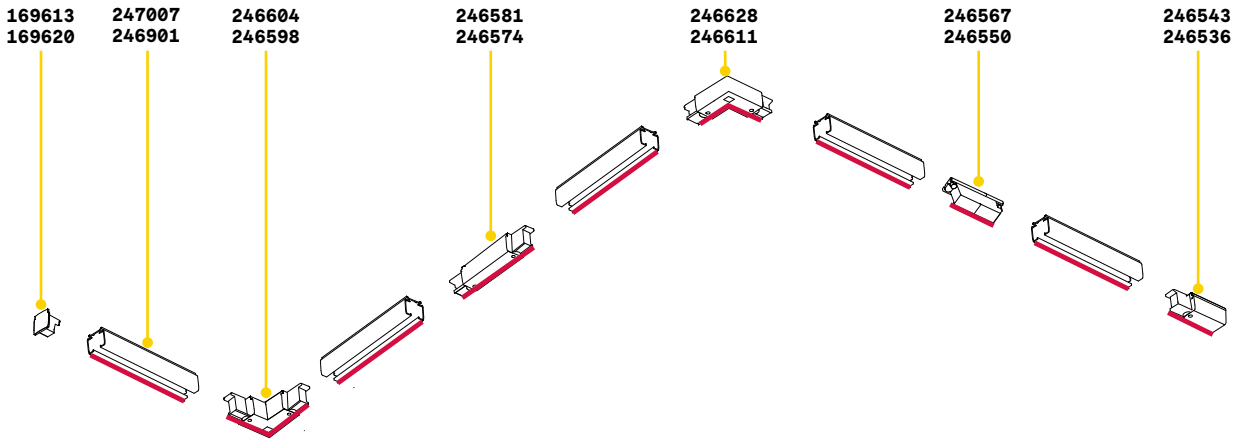
## TRACK ADAPTOR

0,080 Kg/0,0002 m<sup>3</sup>

194257	€ 11
194301	€ 11



# Link Trimless DALI - 1-10V



## TRACK

Lunghezza	Peso	Volume	Finitura	Codice	€
1000 mm	0,94 Kg	0,0016 m³	Bianco	246468	33
			Nero	246451	33
2000 mm	1,93 Kg	0,0032 m³	Bianco	247007	63
			Nero	246901	63
3000 mm	2,87 Kg	0,0048 m³	Bianco	247625	93
			Nero	247618	93

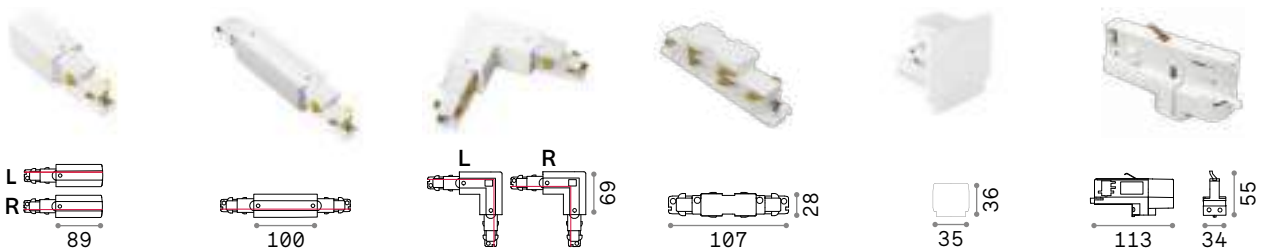
Necessario	N° Cavi	Lunghezza cavi	Finitura	Codice	€
SI - 1 Kit x 1000 mm			Bianco	169972	6
			Nero	169989	6
SI - 1 Kit x 1000 mm	1	3000 mm	Bianco	242705	14
			Nero	243283	14
	1	5000 mm	Bianco	243245	16
			Nero	243238	16



KIT SURFACE

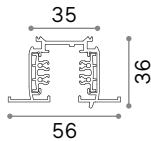
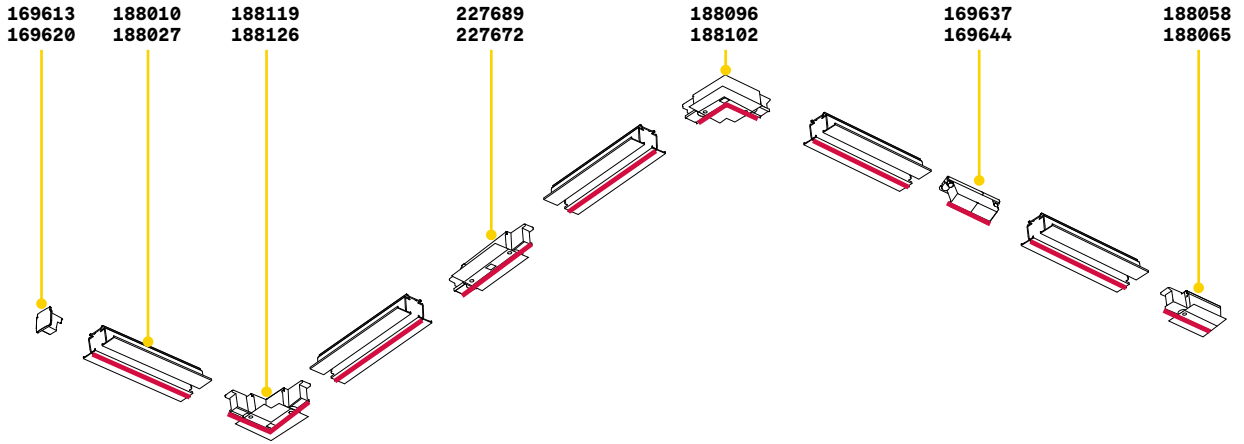


SUSPENSION KIT



MAIN CONNECTOR END	MAIN CONNECTOR MIDDLE	MAIN CONNECTOR CORNER	ELECTRIFIED CONNECTOR	END CAP	TRACK ADAPTOR
0,079 Kg/0,0002 m³	0,129 Kg/0,0004 m³	0,130 Kg/0,0006 m³	0,041 Kg/0,0001 m³	0,010 Kg/0,0001 m³	0,063 Kg/0,0003 m³
246529 L € 15 246512 R € 15	246581 L € 25 246574 R € 25	246604 L € 26 246598 R € 26	246567 L € 10 246550 R € 10	169613 L € 3 169620 R € 3	246505 L € 17 246499 R € 17

# Link Trim On/Off



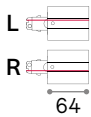
## TRACK

Lunghezza	Peso	Volume	Finitura	Codice	€
2000 mm	2,11 Kg	0,0048 m <sup>3</sup>	Bianco	188010	62
			Nero	188027	62



## KIT RECESSED

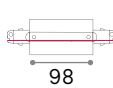
Necessario	Codice	€
SI - 1Kitx 1000 mm	188195	5



### MAIN CONNECTOR END

0,070 Kg/0,0002 m<sup>3</sup>

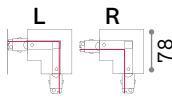
188072	L	€ 16
188089	L	€ 16
188058	R	€ 16
188065	R	€ 16



### MAIN CONNECTOR MIDDLE

0,130 Kg/0,0004 m<sup>3</sup>

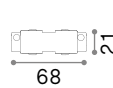
227689	€ 26
227672	€ 26



### MAIN CONNECTOR CORNER

0,120 Kg/0,0006 m<sup>3</sup>

188119	L	€ 25
188126	L	€ 25
188096	R	€ 25
188102	R	€ 25



### ELECTRIFIED CONNECTOR

0,030 Kg/0,0001 m<sup>3</sup>

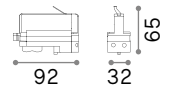
169637	€ 7
169644	€ 7



### END CAP

0,010 Kg/0,0001 m<sup>3</sup>

169613	€ 3
169620	€ 3

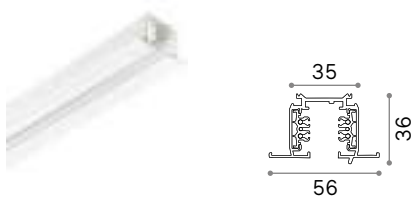
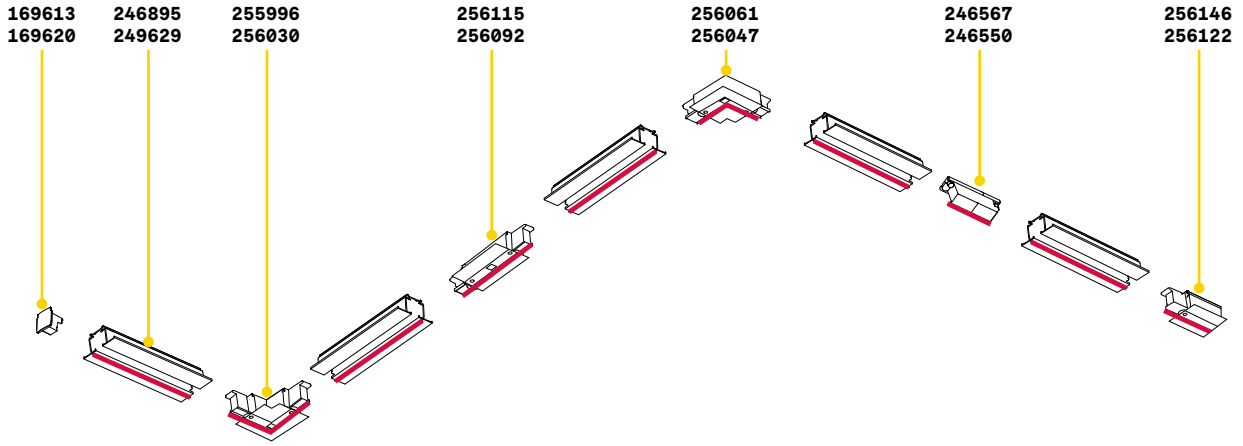


### TRACK ADAPTOR

0,080 Kg/0,0002 m<sup>3</sup>

194257	€ 11
194301	€ 11

# Link Trim DALI - 1-10V



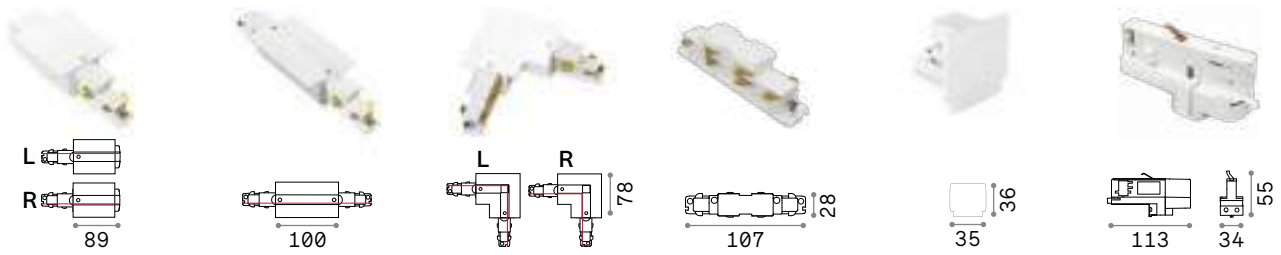
## TRACK

Lunghezza	Peso	Volume	Finitura	Codice	€
2000 mm	2,11 Kg	0,0048 m <sup>3</sup>	Bianco	246895	69
			Nero	249629	69



**KIT RECESSED**

Necessario	Codice	€
SI - 1 Kit x 1000 mm	188195	5



MAIN CONNECTOR END	MAIN CONNECTOR MIDDLE	MAIN CONNECTOR CORNER	ELECTRIFIED CONNECTOR	END CAP	TRACK ADAPTOR
0,089 Kg/0,0004 m <sup>3</sup>	0,145 Kg/0,0005 m <sup>3</sup>	0,143 Kg/0,0006 m <sup>3</sup>	0,041 Kg/0,0001 m <sup>3</sup>	0,010 Kg/0,0001 m <sup>3</sup>	0,063 Kg/0,0003 m <sup>3</sup>
256085 L € 17 256078 N L € 17 256146 R € 17 256122 N R € 17	256115 L € 28 256092 N € 28	256030 L € 28 255996 N L € 28 256061 R € 28 256047 N R € 28	246567 L € 10 246550 N € 10	169613 L € 3 169620 N € 3	246505 L € 17 246499 N € 17
































# Interni

## Lampade da incasso

### Indice alfabetico

Basic	652
Bento	620
Blues	678
Channel	661
Deep	650
Dynamic	626
Eye	672
Funky	676
Game	634
Groove	658
Jazz	676
Led Panel	664
Lika	666
Lounge	676
Nova	662
Off	646
One	642
Play	660
Polka	680
Quark	645
Room-33	640
Room-65	677
Samba	674
Soul	679
Swing	676
Virus	644
Walky	681
Zephyr	673

### Indice icone

<small>new</small>			<small>new</small>			<small>new</small>	
<b>Bento</b> 620	<b>Dynamic</b> 626	<b>Game</b> 634	<b>Room-33</b> 640	<b>One</b> 642			
							
<b>Virus</b> 644	<b>Quark</b> 645	<b>Off</b> 646	<b>Deep</b> 650	<b>Basic</b> 652			
							
<b>Groove</b> 658	<b>Play</b> 660	<b>Channel</b> 661	<b>Nova</b> 662	<b>Led Panel</b> 664			
							
<b>Lika</b> 666	<b>Eye</b> 672	<b>Zephyr</b> 673	<b>Samba</b> 674	<b>Jazz</b> 676			
							
<b>Swing</b> 676	<b>Lounge</b> 676	<b>Funky</b> 676	<b>Room-65</b> 677	<b>Blues</b> 678			
							
<b>Soul</b> 679	<b>Soul</b> 679	<b>Polka</b> 680	<b>Walky</b> 681				

# Bento **new**

Sistema componibile di elementi ad incasso costituito da sorgente orientabili, riflettore e ghiera, con lenti e accessori schermanti in opzione; finitura bianca e nera; ghiera a incasso disponibile in forma singola rotonda o quadrata, oppure rettangolare in versione doppia o tripla per l'installazione di sorgenti multiple e indipendenti; anello anti-abbagliamento opzionale per arretramento della sorgente in modalità non orientabile; tre diversi angoli di emissione a scelta. Sorgente luminosa con tecnologia COB LED integrato per la massima efficienza, disponibile con una temperatura di colore di 3000 K; LED ad efficienza energetica ad elevata resa cromatica; CRI  $\geq 90$ ; binning iniziale  $\leq 3$ -Step MacAdam; classe isolamento II; durata utile LED 50.000 h L70B50. Disponibile in versione dimmerabile sia DALI che 1-10V. Per la sua dimensione compatta e grande versatilità è ottimale nelle installazioni di ambienti interni DOMESTICI, DIREZIONALI e RETAIL.

**PRO**

Prodotto ad alto contenuto tecnologico, elevata qualità dei materiali, destinato ad uso professionale.

**UGR**
















Articolo con UGR <19.

<b>Sorgente</b>	LED COB
<b>Potenza</b>	9W / 13W
<b>Driver incluso</b>	On/Off
<b>Driver disponibili</b>	1-10V / DALI / Push
<b>MacAdam</b>	SDCM 3
<b>CCT</b>	3000 K
<b>CRI</b>	$\geq 90$
<b>UGR</b>	<19
<b>Durata LED</b>	50.000 h
<b>Classe isolamento</b>	II
<b>IP</b>	20
<b>Materiale</b>	Alluminio
<b>Garanzia</b>	5 anni







		Necessario	Angolo	Finitura		Codice	€
	LENS	No	18°	Trasparen.		287942	3 <i>new</i>
			45°	Trasparen.		279626	3 <i>new</i>
	FILTER HONEYCOMB	No		Nero		279718	3 <i>new</i>
				Nero		279725	2,50 <i>new</i>
	DIFFUSER	No		Nero		279701	2,50 <i>new</i>
				Nero		279701	2,50 <i>new</i>
	SNOOT	No		Nero		279701	2,50 <i>new</i>
				Nero		279701	2,50 <i>new</i>
	ANTI-GLARE RING	No		Bianco		288147	2,50 <i>new</i>
				Nero		279695	2,50 <i>new</i>



# Bento - Source



**LED COB CITIZEN** Necessario - Driver TRIDONIC ON/OFF incluso

Potenza	Angolo	Lumen	CCT	Finitura	Codice	€
9W	36°	850lm	3000K	Nero	279596	40 <small>new</small>

**DIMMABLE DRIVER\*** Optional

	Potenza	Output	Misura (LxHxP)	Codice	€
1-10V	12W	250 mA	122x40x25 mm	287843	40 <small>new</small>
DALI/ Push	20W	250 mA	120x51x29 mm	287850	65 <small>new</small>



**LED COB CITIZEN** Necessario - Driver TRIDONIC ON/OFF incluso

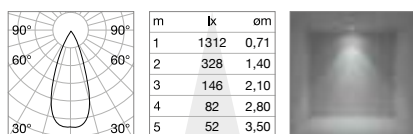
Potenza	Angolo	Lumen	CCT	Finitura	Codice	€
13W	36°	1100lm	3000K	Nero	279602	45 <small>new</small>

**DIMMABLE DRIVER\*** Optional

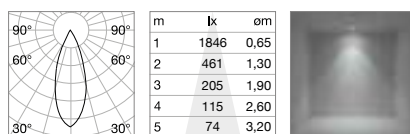
	Potenza	Output	Misura (LxHxP)	Codice	€
1-10V/ Push	20W	350 mA	108x52x22 mm	287867	55 <small>new</small>
DALI/ Push	20W	350 mA	120x51x29 mm	287874	65 <small>new</small>



Light beam: **ACCENT**



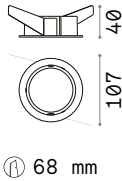
**CRI≥90 9W 36° 850lm 3000K**



**CRI≥90 13W 36° 1100lm 3000K**

\* Gli alimentatori dimmerabili devono essere ordinati contestualmente al prodotto e verranno già inclusi all'interno degli apparecchi in sostituzione degli alimentatori on-off.  
\*\* Lente 36° inclusa.

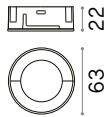
# Bento - Frame and Reflector



0,060 Kg/0,0007 m<sup>3</sup>

## ROUND - FRAME SINGLE Necessario

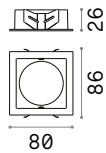
Finitura	Codice	€
Bianco	287898	10 <small>new</small>
Nero	287881	10 <small>new</small>



0,020 Kg/0,0001 m<sup>3</sup>

## ROUND - REFLECTOR Necessario

Finitura	Codice	€
Bianco	279633	5 <small>new</small>
Nero	279640	5 <small>new</small>

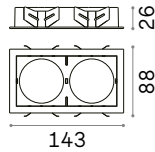


68 x 68 mm

0,050 Kg/0,0002 m<sup>3</sup>

## SQUARE - FRAME SINGLE Necessario

Finitura	Codice	€
Bianco	287911	12 <small>new</small>
Nero	287904	12 <small>new</small>

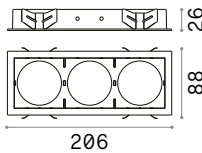


134 x 71 mm

0,110 Kg/0,0004 m<sup>3</sup>

## SQUARE - FRAME TWIN Necessario

Finitura	Codice	€
Bianco	287935	20 <small>new</small>
Nero	280233	20 <small>new</small>

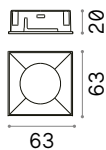


197 x 71 mm

0,300 Kg/0,0006 m<sup>3</sup>

## SQUARE - FRAME TRIPLE Necessario

Finitura	Codice	€
Bianco	287928	25 <small>new</small>
Nero	280240	25 <small>new</small>



0,020 Kg/0,0001 m<sup>3</sup>

## SQUARE - REFLECTOR Necessario

Finitura	Codice	€
Bianco	279671	7 <small>new</small>
Nero	279688	7 <small>new</small>



# Dynamic

Sistema componibile di elementi ad incasso in alluminio costituito da sorgente, riflettore e ghiera, con lenti e schermi in opzione; finitura bianca, cromo, nera, oro; incasso possibile di forma rotonda o quadrata, riflettore simmetrico o asimmetrico; tre diversi angoli di emissione a scelta. Sorgente luminosa con tecnologia COB LED integrato per la massima efficienza, disponibile con una temperatura di colore di 2700 K, 3000 K o 4000 K; LED ad efficienza energetica ad elevata resa cromatica; CRI  $\geq 90$ ; binning iniziale  $\leq 3$ -Step MacAdam; protezione frontale IP54 (a prodotto installato); classe isolamento II; durata utile LED 50.000 h L70B50. Disponibile in versione dimmerabile sia DALI che 1-10V. Per la sua dimensione compatta e grande versatilità è ottimale nelle installazioni di ambienti interni DOMESTICI, DIREZIONALI e RETAIL.

**PRO** Prodotto ad alto contenuto tecnologico, elevata qualità dei materiali, destinato ad uso professionale.

**UGR** Articolo con UGR <19.

**IP54** Grado di protezione IP54.

<b>Sorgente</b>	LED COB
<b>Potenza</b>	9W / 10W / 15W
<b>Driver incluso</b>	On/Off
<b>Driver disponibili</b>	1-10V / DALI / Push
<b>MacAdam</b>	SDCM 3
<b>CCT</b>	2700 K / 3000 K / 4000 K
<b>CRI</b>	$\geq 90$
<b>UGR</b>	<19
<b>Durata LED</b>	50.000 h
<b>Classe isolamento</b>	II
<b>IP</b>	54
<b>Materiale</b>	Alluminio
<b>Garanzia</b>	5 anni

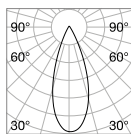




		Necessario	Angolo	Finitura		Codice	€
	LENS	No	20°	Trasparen.		211763	6
			55°	Trasparen.		211770	6
	FILTR O HONEYCOMB	No		Nero		208671	6
	FILTR O ELLIPTICAL	No		Trasparen.		208688	6
	GU10 ADAPTOR WITH LAMPHOLDER INCLUDED - IP20	No		Bianco		208640	14
				Nero		208657	14



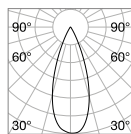
Light beam: ACCENT



m	lx	Øm
1	1653	0,72
2	413	1,44
3	184	2,16
4	103	2,88
5	66	3,60



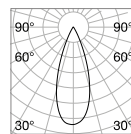
CRI≥90 9W 35° 10001m 3000K



m	lx	Øm
1	1643	0,66
2	410	1,32
3	182	1,98
4	102	2,64
5	65	3,30



CRI≥90 10W 35° 12501m 3000K

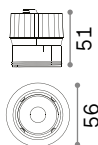


m	lx	Øm
1	2294	0,64
2	573	1,29
3	254	1,93
4	143	2,58
5	91	3,23



CRI≥90 15W 35° 16001m 3000K

# Dynamic - Source



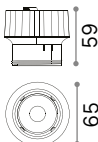
0,180 Kg/0,0030 m<sup>3</sup>

## LED COB CITIZEN Necessario - Driver TRIDONIC ON/OFF incluso

Potenza	Angolo	Lumen	CCT	Finitura	Codice	€
9W	35°	950 lm	2700 K	Nero	252971	40
		1000 lm	3000 K	Nero	252988	40
		1050 lm	4000 K	Nero	252995	40

## DIMMABLE DRIVER\* Optional

	Potenza	Output	Misura (LxHxP)	Codice	€
1-10V	12 W	200 mA	125 x 45 x 27 mm	253008	39
DALI	11 W	200 mA	135 x 30 x 20 mm	253015	58



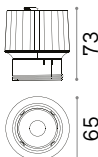
0,150 Kg/0,0030 m<sup>3</sup>

## LED COB CITIZEN Necessario - Driver TRIDONIC ON/OFF incluso

Potenza	Angolo	Lumen	CCT	Finitura	Codice	€
10W	35°	1150 lm	2700 K	Nero	208541	59
		1250 lm	3000 K	Nero	208558	59
		1300 lm	4000 K	Nero	208565	59

## DIMMABLE DRIVER\* Optional

	Potenza	Output	Misura (LxHxP)	Codice	€
1-10V	10 W	250 mA	135 x 20 x 30 mm	216317	22
DALI/Push	17 W	250 mA	130 x 30 x 43 mm	216027	97



0,200 Kg/0,0030 m<sup>3</sup>

## LED COB CITIZEN Necessario - Driver TRIDONIC ON/OFF incluso

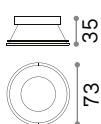
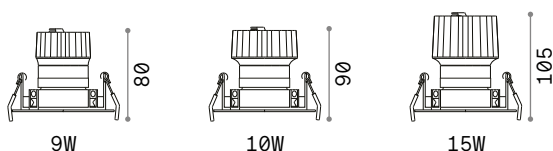
Potenza	Angolo	Lumen	CCT	Finitura	Codice	€
15W	35°	1500 lm	2700 K	Nero	208572	78
		1600 lm	3000 K	Nero	208589	78
		1700 lm	4000 K	Nero	208596	78

## DIMMABLE DRIVER\* Optional

	Potenza	Output	Misura (LxHxP)	Codice	€
1-10V	20 W	350 mA	101 x 29 x 51 mm	216324	44
DALI/Push	17 W	350 mA	130 x 30 x 43 mm	216263	104

\* Gli alimentatori dimmerabili devono essere ordinati contestualmente al prodotto e verranno già inclusi all'interno degli apparecchi in sostituzione degli alimentatori on-off. \*\* Lente 35° inclusa.

# Dynamic Round

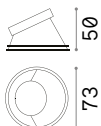


0,020 Kg/0,0002 m<sup>3</sup>

## REFLECTOR Necessario

### SIMMETRICO

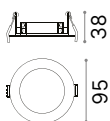
Finitura	Codice	€
Bianco	211787	7
Cromo	221649	8
Nero	211794	7
Oro	211800	7



0,020 Kg/0,0002 m<sup>3</sup>

## ASIMMETRICO - 30°

Finitura	Codice	€
Bianco	211848	7
Cromo	221663	9
Nero	211855	7
Oro	211862	7



⌀ 80 mm  
0,060 Kg/0,0004 m<sup>3</sup>

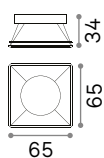
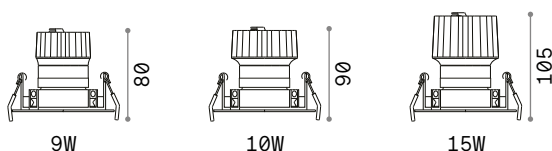
## FRAME Necessario

Finitura	Codice	€
Bianco	208695	15
Cromo	221687	17
Nero	208701	15
Oro	208718	15





# Dynamic Square

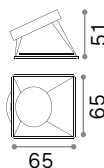


0,020 Kg/0,0002 m<sup>3</sup>

## REFLECTOR Necessario

### SIMMETRICO

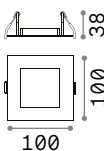
Finitura	Codice	€
Bianco	211817	7
Cromo	221656	8
Nero	211824	7
Oro	211831	7



0,020 Kg/0,0002 m<sup>3</sup>

### ASIMMETRICO - 30°

Finitura	Codice	€
Bianco	211879	7
Cromo	221670	9
Nero	211886	7
Oro	211893	7



① 90 mm  
0,050 Kg/0,0004 m<sup>3</sup>

## FRAME Necessario

Finitura	Codice	€
Bianco	208725	17
Cromo	221694	20
Nero	208732	17
Oro	208749	17



# Game <sup>new</sup>

Faretto ad incasso in alluminio pressofuso con ghiera rotonda o quadrata, adatto per installazione su soffitti in cartongesso.

Finitura cromata opaca, bianca opaca RAL 9001, nera opaca RAL 9011, oro opaca RAL 1032. Tecnologia COB-Chip On Board per la massima efficienza; disponibile in temperatura di colore 2700 K, 3000 K o 4000 K. Montaggio e smontaggio senza utensili; protezione IP20; classe isolamento II; durata utile LED 30.000 h L70B50. In opzione dimmerabile 1-10V e DALI.



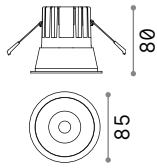
Articolo con UGR <19.

<b>Sorgente</b>	LED COB
<b>Potenza</b>	11W / 20W
<b>Driver incluso</b>	On/Off
<b>Driver disponibili</b>	1-10V / DALI
<b>CCT</b>	2700 K / 3000 K / 4000 K
<b>CRI</b>	≥80 / ≥90
<b>UGR</b>	<19
<b>Durata LED</b>	30.000 h
<b>Classe isolamento</b>	II
<b>IP</b>	20
<b>Materiale</b>	Alluminio
<b>Garanzia</b>	5 anni





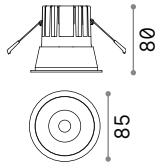
# Game Round



⌀ 74 mm  
0,280 Kg/0,0011 m<sup>3</sup>

**LED COB CREE** Driver ON/OFF incluso - CRI ≥80

Potenza	Angolo	Lumen	CCT	Finitura	Codice	€
11W	36°	830 lm	2700 K	Bianco +	285429	41 <span style="color: red;">new</span>
		1000 lm	3000 K	Argento +	192284	41
				Bianco +	192291	41
				Nero +	192277	41
				Oro +	192307	41
			4000 K	Bianco +	267975	41



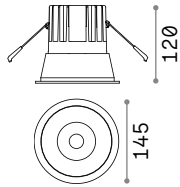
⌀ 74 mm  
0,280 Kg/0,0011 m<sup>3</sup>

**LED COB CREE** Driver ON/OFF incluso - CRI ≥80

Potenza	Angolo	Lumen	CCT	Finitura	Codice	€
11W	36°	830 lm	2700 K	Nero +	285412	41 <span style="color: red;">new</span>
		1000 lm	3000 K	Argento +	192321	41
				Bianco +	192338	41
				Nero +	192314	41
				Oro +	192345	41
			4000 K	Nero +	267968	41

**DIMMABLE DRIVER\*** Optional

	Potenza	Output	Misura (L x H x P)	Codice	€
1-10V	12W	250 mA	150 x 43 x 29 mm	217253	35
DALI	11W	250 mA	135 x 20 x 30 mm	202396	50



⌀ 110 mm  
0,660 Kg/0,0033 m<sup>3</sup>

**LED COB BRIDGELUX** Driver ON/OFF incluso - CRI ≥90

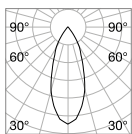
Potenza	Angolo	Lumen	CCT	Finitura	Codice	€
20W	24°	2350 lm	3000 K	Bianco +	273174	80 <span style="color: red;">new</span>
				Nero +	273167	80 <span style="color: red;">new</span>



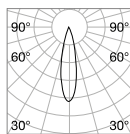
Light beam: **ACCENT**




Light beam: **SPOT**



m	lx	cm
1	1545	0,69
2	386	1,38
3	171	2,07
4	96	2,77
5	61	3,46



m	lx	cm
1	8645	0,41
2	2161	0,83
3	961	1,20
4	540	1,70
5	346	2,10



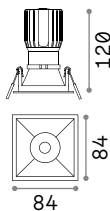
**CRI ≥90 11W 36° 850lm 3000K**

**CRI ≥90 20W 24° 1850lm 3000K**

\* Gli alimentatori dimmerabili devono essere ordinati contestualmente al prodotto e verranno già inclusi all'interno degli apparecchi in sostituzione degli alimentatori on-off.



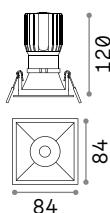
# Game Square



75 x 75 mm  
0,270 Kg/0,0011 m<sup>3</sup>

**LED COB CREE** Driver ON/OFF incluso - CRI ≥80

Potenza	Angolo	Lumen	CCT	Finitura	Codice	€
11W	36°	830 lm	2700 K	Bianco +	285443	41 <i>new</i>
		1000 lm	3000 K	Bianco +	192376	41
				Nero +	192352	41



75 x 75 mm  
0,270 Kg/0,0011 m<sup>3</sup>

**LED COB CREE** Driver ON/OFF incluso - CRI ≥80

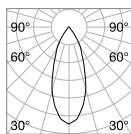
Potenza	Angolo	Lumen	CCT	Finitura	Codice	€
11W	36°	830 lm	2700 K	Nero +	285436	41 <i>new</i>
		1000 lm	3000 K	Bianco +	192406	41
				Nero +	192383	41

**DIMMABLE DRIVER\*** Optional

	Potenza	Output	Misura (LxHxP)	Codice	€
1-10V	12 W	250 mA	150 x 43 x 29 mm	217253	35
DALI	11W	250 mA	135 x 20 x 30 mm	202396	50



Light beam: ACCENT



m	lx	Øm
1	1545	0,69
2	386	1,38
3	171	2,07
4	96	2,77
5	61	3,46



CRI≥90 11W 36° 850lm 3000K

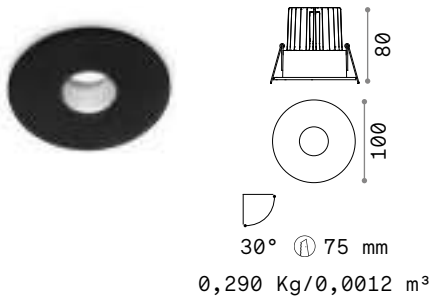
\* Gli alimentatori dimmerabili devono essere ordinati contestualmente al prodotto e verranno già inclusi all'interno degli apparecchi in sostituzione degli alimentatori on-off.





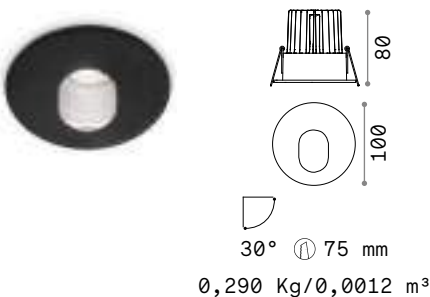
# Room-33

Sorgente	LED COB	UGR	<13
Potenza	11W	Durata LED	50.000 h
Driver incluso	On/Off	Classe isolamento	II
Driver disponibili	No	IP	44
MacAdam	SDCM 3	Materiale	Alluminio
CCT	2700 K	Garanzia	5 anni
CRI	≥80		



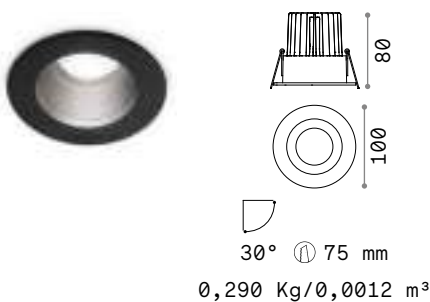
LED COB Driver ON/OFF incluso

Potenza	Angolo	Lumen	CCT	Finitura	Codice	€
11W	20°	930 lm	2700 K	Bianco	251943	50
				Nero	251950	50



LED COB Driver ON/OFF incluso

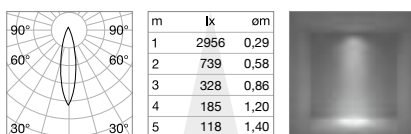
Potenza	Angolo	Lumen	CCT	Finitura	Codice	€
11W	20°	930 lm	2700 K	Bianco	251967	50
				Nero	251981	50



LED COB Driver ON/OFF incluso

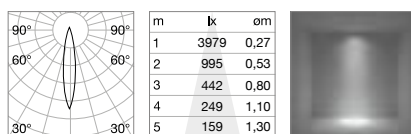
Potenza	Angolo	Lumen	CCT	Finitura	Codice	€
11W	20°	930 lm	2700 K	Bianco	251998	50
				Nero	252018	50

**ROOM 251943; 251950**  
Light beam: SPOT



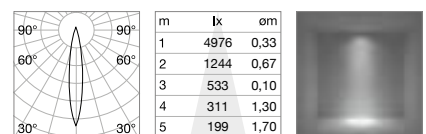
CRI≥80 9W 20° 930lm 2700K

**ROOM 251967; 251981**  
Light beam: SPOT




CRI≥80 9W 20° 930lm 2700K

**ROOM 251998; 252018**  
Light beam: SPOT

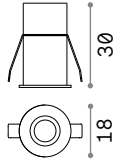


CRI≥80 9W 20° 930lm 2700K



# One new

Sorgente	LED SMD	Durata LED	30.000 h
Potenza	2W / 3W	Classe isolamento	II
Driver incluso	On/Off	IP	20
Driver disponibili	No	Materiale	Alluminio
CCT	3000 K	Garanzia	5 anni
CRI	≥95		

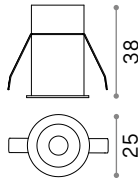


⌀ 17 mm

0,050 Kg/0,0001 m<sup>3</sup>

LED SMD Driver ON/OFF incluso\*

Potenza	Angolo	Lumen	CCT	Finitura	Codice	€
2W	25°	130 lm	3000 K	Bianco	274768	28 <small>new</small>

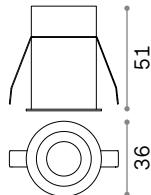


⌀ 25 mm

0,070 Kg/0,0001 m<sup>3</sup>

LED SMD Driver ON/OFF incluso\*

Potenza	Angolo	Lumen	CCT	Finitura	Codice	€
2W	30°	130 lm	3000 K	Bianco	274775	32 <small>new</small>



⌀ 35 mm

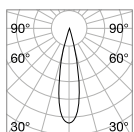
0,100 Kg/0,0003 m<sup>3</sup>

LED SMD Driver ON/OFF incluso\*

Potenza	Angolo	Lumen	CCT	Finitura	Codice	€
3W	25°	270 lm	3000 K	Bianco	274782	36 <small>new</small>



Light beam: SPOT



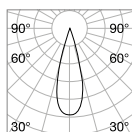
m	lx	Øm
1	372	0,40
2	93	0,81
3	41	1,20
4	23	1,60
5	15	2,00




CRI≥95 2W 25° 651m 3000K



Light beam: SPOT



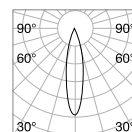
m	lx	Øm
1	307	0,53
2	77	1,10
3	34	1,60
4	19	2,10
5	12	2,70



CRI≥95 2W 30° 701m 3000K



Light beam: SPOT



m	lx	Øm
1	866	0,40
2	216	0,80
3	96	1,20
4	54	1,60
5	35	2,00



CRI≥95 3W 25° 651m 3000K

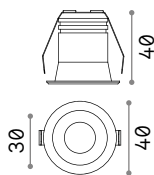
\* Misure L 38,3 x H 16,5 x P 19,3 mm





# Virus

☐ IP20 CRI≥90 30.000 h ALLUMINIO



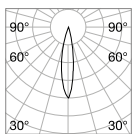
⌀ 30 mm  
0,070 Kg/0,0003 m<sup>3</sup>

LED SMD OSRAM AND DRIVER Incluso

Potenza	Angolo	Lumen	CCT	Finitura	Codice	€
3W	20°	210 lm	3000 K	Bianco +	244808	28
				Oro +	244822	28
				Nero +	244846	28
				Oro +	244853	28



Light beam: SPOT



m	lx	Øm
1	1374	0,30
2	344	0,60
3	153	0,91
4	86	1,20
5	55	1,50



CRI≥90 3W 20° 210lm 3000K



244808




244822



244846

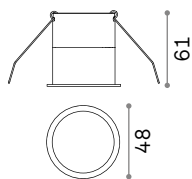


244853



# Quark

□ IP20 CRI ≥80 50.000 h ALLUMINIO



⌀ 45 mm

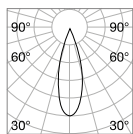
0,170 Kg/0,0005 m<sup>3</sup>

LED COB CITIZEN AND DRIVER Incluso

Potenza	Angolo	Lumen	CCT	Finitura	Codice	€
8W	30°	550lm	3000K	Bianco	258478	52
				Nero	258461	52



Light beam: ACCENT



m	lk	Øm
1	1446	0,54
2	362	1,10
3	161	1,60
4	90	2,20
5	56	2,70



CRI≥80 8W 30° 550lm 3000K

# Off

Incasso fisso in alluminio pressofuso con ghiera rotonda in tre dimensioni, adatto per installazione su soffitti in cartongesso. Finitura nera opaca RAL 9005 e bianca opaca RAL 9016, LED integrati raffreddati passivamente; tecnologia COB (Chip on Board) per la massima efficienza; UGR < 19; binning iniziale ≤ 3-Step MacAdam; disponibile in temperatura di colore 3000 K e 4000 K; CRI ≥ 90; protezione frontale IP54 (a prodotto installato); classe isolamento II; in opzione dimmerabile 1-10V, DALI e Push; durata utile LED 50.000 h L80B50. Adatto per UFFICI e ambienti DIREZIONALI e in generale dove vi sia la presenza di videotermini e la necessità di garantire un controllo dell'abbagliamento elevato. L'elevata resa cromatica lo rende ideale anche per gli spazi espositivi e la valorizzazione della merce in showroom e aree vendita nel settore RETAIL.

**PRO** Prodotto ad alto contenuto tecnologico, elevata qualità dei materiali, destinato ad uso professionale.

**UGR** Articolo con UGR <19.

**IP54** Grado di protezione IP54.

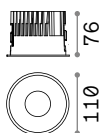
<b>Sorgente</b>	LED COB
<b>Potenza</b>	15W / 28W / 42W
<b>Driver incluso</b>	On/Off
<b>Driver disponibili</b>	1-10V / DALI / Push
<b>MacAdam</b>	SDCM 3
<b>CCT</b>	3000 K / 4000 K
<b>CRI</b>	≥90
<b>UGR</b>	<19
<b>Durata LED</b>	50.000 h
<b>Classe isolamento</b>	II
<b>IP</b>	54
<b>Materiale</b>	Alluminio
<b>Garanzia</b>	5 anni







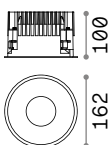
# Off



⌀ 50 mm  
0,460 Kg/0,0021 m<sup>3</sup>

## LED COB CITIZEN Driver TRIDONIC ON/OFF incluso

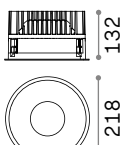
Potenza	Angolo	Lumen	CCT	Finitura	Codice	€
15 W	50°	1500 lm	3000 K	Bianco	266497	78
				Nero	266558	78
		1600 lm	4000 K	Bianco	266503	78
				Nero	266565	78



⌀ 150 mm  
0,990 Kg/0,0045 m<sup>3</sup>

## LED COB CITIZEN Driver TRIDONIC ON/OFF incluso

Potenza	Angolo	Lumen	CCT	Finitura	Codice	€
28 W	60°	3200 lm	3000 K	Bianco	266510	116
				Nero	266572	116
		3400 lm	4000 K	Bianco	266527	116
				Nero	266589	116



⌀ 195 mm  
1,850 Kg/0,0094 m<sup>3</sup>

## LED COB CITIZEN Driver TRIDONIC ON/OFF incluso

Potenza	Angolo	Lumen	CCT	Finitura	Codice	€
42 W	60°	4600 lm	3000 K	Bianco	266534	164
				Nero	266596	164
		4800 lm	4000 K	Bianco	266541	164
				Nero	266602	164



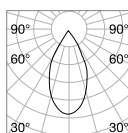
Modello	Necessario	Finitura	Codice	€
REFLECTOR Off 15W	No	Nero	266619	13
Off 28 W	No	Nero	266626	21
Off 42 W	No	Nero	266633	22

## DIMMABLE DRIVER\* Optional

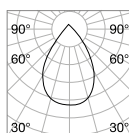

Modello	Controllo	Potenza	Output	Misura (L x H x P)	Codice	€
Off 15 W	1-10V/Push	20 W	350 mA	105 x 20 x 50 mm	266657	60
	DALI	20 W	350 mA	105 x 20 x 50 mm	266701	60
Off 28 W	1-10V/Push	32 W	700 mA	100 x 20 x 65 mm	266671	85
	DALI	32 W	700 mA	100 x 20 x 65 mm	266725	85
Off 42 W	1-10V	42 W	1050 mA	120 x 20 x 75 mm	266688	100
	DALI/Push	45 W	1050 mA	150 x 43 x 30 mm	266732	100



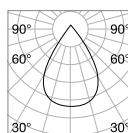

Light beam: WIDE




m	lx	øm
1	1688	0,93
2	422	1,90
3	188	2,80
4	105	3,70
5	68	4,60



m	lx	øm
1	2457	1,30
2	614	2,50
3	273	3,80
4	154	5,10
5	98	6,40



m	lx	øm
1	3496	1,20
2	874	2,40
3	388	3,60
4	218	4,80
5	140	6,00



CRI≥90 15W 50° 1100lm 3000K

CRI≥90 28W 60° 2300lm 3000K

CRI≥90 42W 60° 4600lm 3000K

\* Gli alimentatori dimmerabili devono essere ordinati contestualmente al prodotto e verranno già inclusi all'interno degli apparecchi in sostituzione degli alimentatori on-off.



# Deep

Sorgente	LED SMD	Durata LED	30.000 h
Potenza	10W/20W/30W	Classe isolamento	II
Driver incluso	On/Off	IP	20
Driver disponibili	1-10V/DALI/Push	Materiale	Alluminio
CCT	3000 K/4000 K	Garanzia	5 anni
CRI	≥80		

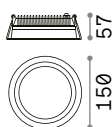


① 90 mm

0,160 Kg/0,0014 m<sup>3</sup>

LED SMD Driver ON/OFF incluso

Potenza	Angolo	Lumen	CCT	Finitura	Codice	€
10 W	70°	1200 lm	3000 K	Bianco	249018	25
		1250 lm	4000 K	Bianco	249025	25

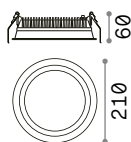


① 145 mm

0,360 Kg/0,0037 m<sup>3</sup>

LED SMD Driver ON/OFF incluso

Potenza	Angolo	Lumen	CCT	Finitura	Codice	€
20 W	77°	2100 lm	3000 K	Bianco	249032	55
		2150 lm	4000 K	Bianco	249049	55



① 200 mm

0,650 Kg/0,0053 m<sup>3</sup>

LED SMD Driver ON/OFF incluso

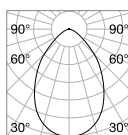
Potenza	Angolo	Lumen	CCT	Finitura	Codice	€
30 W	77°	3200 lm	3000 K	Bianco	248783	75
		3250 lm	4000 K	Bianco	248790	75

DIMMABLE DRIVER\* Optional

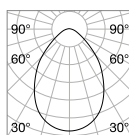
Modello	Controllo	Potenza	Output	Misura (LxHxP)	Codice	€
Deep 10 W	1-10V	10 W	300 mA	135 x 30 x 20 mm	248950	38
	DALI	12 W	300 mA	135 x 30 x 20 mm	248967	51
Deep 20 W	1-10V/Push	25 W	500 mA	167 x 41 x 32 mm	248974	62
	DALI/Push	25 W	500 mA	167 x 41 x 32 mm	248981	87
Deep 30 W	1-10V/Push	30 W	750 mA	167 x 41 x 32 mm	248998	71
	DALI/Push	36 W	700 mA	167 x 39 x 30 mm	249001	94



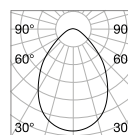
Light beam: WIDE



m	lx	øm
1	625	1,43
2	156	2,86
3	69	4,30
4	39	5,73
5	25	7,16



m	lx	øm
1	1056	1,60
2	264	3,20
3	117	4,81
4	66	6,41
5	42	8,01



m	lx	øm
1	1644	1,60
2	411	3,20
3	183	4,81
4	103	6,41
5	66	8,01



CRI≥80 10W 70° 1200lm 3000K

CRI≥80 20W 77° 2100lm 3000K

CRI≥80 30W 77° 3200lm 3000K

\* Gli alimentatori dimmerabili devono essere ordinati contestualmente al prodotto e verranno già inclusi all'interno degli apparecchi in sostituzione degli alimentatori on-off.



# Basic

Faretto a incasso in alluminio pressofuso con ghiera rotonda, adatto per installazione su soffitti in cartongesso. Finitura bianca opaca; tecnologia COB Chip on Board e SMD. Disponibile in temperatura di colore 3000 K e 4000 K e con tre diverse ottiche; CRI  $\geq 80$ ; protezione frontale IP44 (a prodotto installato); classe isolamento II; durata utile LED 30.000 h L70B50.

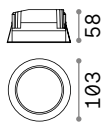
**IP44** Grado di protezione IP44.

<b>Sorgente</b>	LED COB / SMD
<b>Potenza</b>	10W / 15W / 20W / 30W
<b>Driver incluso</b>	On/Off
<b>Driver disponibili</b>	1-10V / DALI / Push
<b>MacAdam</b>	SDCM $\leq 4$
<b>CCT</b>	3000 K / 4000 K
<b>CRI</b>	$\geq 80$
<b>Durata LED</b>	30.000 h
<b>Classe isolamento</b>	II
<b>IP</b>	44
<b>Materiale</b>	Alluminio
<b>Garanzia</b>	5 anni





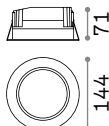
# Basic Accent



① 90 mm  
0,400 Kg/0,0017 m<sup>3</sup>

**LED COB PHILIPS** Driver PHILIPS ON/OFF incluso

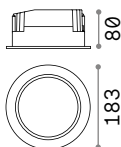
Potenza	Angolo	Lumen	CCT	Finitura	Codice	€
10 W	45°	1000 lm	3000 K	Bianco	193458	55
		1100 lm	4000 K	Bianco	193359	55



① 125 mm  
0,660 Kg/0,0027 m<sup>3</sup>

**LED COB PHILIPS** Driver PHILIPS ON/OFF incluso

Potenza	Angolo	Lumen	CCT	Finitura	Codice	€
15 W	52°	1550 lm	3000 K	Bianco	193465	70
		1650 lm	4000 K	Bianco	193366	70
20 W		1900 lm	3000 K	Bianco	193472	75
		2100 lm	4000 K	Bianco	193373	75



① 160 mm  
1,250 Kg/0,0056 m<sup>3</sup>

**LED COB PHILIPS** Driver PHILIPS ON/OFF incluso

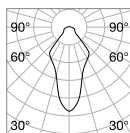
Potenza	Angolo	Lumen	CCT	Finitura	Codice	€
30 W	46°	2900 lm	3000 K	Bianco	193489	120
		3150 lm	4000 K	Bianco	193380	120

**DIMMABLE DRIVER\*** Optional

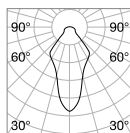
Modello	Controllo	Potenza	Output	Misura (LxHxP)	Codice	€
Basic 10 W	1-10V	12 W	300 mA	150 x 43 x 29 mm	218823	28
	DALI/Push	10 W	300 mA	130 x 43 x 30 mm	220772	105
Basic 15 W	1-10V	15 W	450 mA	150 x 43 x 29 mm	218830	28
	DALI/Push	17 W	450 mA	130 x 43 x 30 mm	220796	110
Basic 20 W	DALI/Push	25 W	700 mA	130 x 43 x 30 mm	220789	120
Basic 30 W	1-10V	31 W	900 mA	150 x 43 x 29 mm	218854	38
	DALI/Push	45 W	900 mA	150 x 43 x 30 mm	220802	130



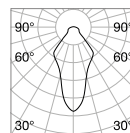
Light beam: ACCENT



m	lx	Øm
1	533	0,81
2	133	1,62
3	59	2,44
4	33	3,25
5	21	4,07



m	lx	Øm
1	719	0,98
2	179	1,96
3	79	2,95
4	44	3,93
5	28	4,92



m	lx	Øm
1	1250	0,92
2	312	1,84
3	138	2,76
4	78	3,69
5	50	4,61



CRI≥80 10W 45° 1000lm 3000K

CRI≥80 15W 52° 1550lm 3000K

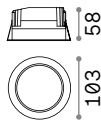
CRI≥80 30W 46° 2900lm 3000K

\* Gli alimentatori dimmerabili devono essere ordinati contestualmente al prodotto e verranno già inclusi all'interno degli apparecchi in sostituzione degli alimentatori on-off.





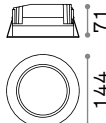
# Basic Wide



① 90 mm  
0,370 Kg/0,0017 m<sup>3</sup>

**LED SMD SAMSUNG** Driver PHILIPS ON/OFF incluso

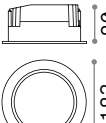
Potenza	Angolo	Lumen	CCT	Finitura	Codice	€
10 W	85°	1000 lm	3000 K	Bianco	193519	55
		1100 lm	4000 K	Bianco	193403	55



① 125 mm  
0,630 Kg/0,0027 m<sup>3</sup>

**LED SMD SAMSUNG** Driver PHILIPS ON/OFF incluso

Potenza	Angolo	Lumen	CCT	Finitura	Codice	€
15 W	87°	1500 lm	3000 K	Bianco	193526	65
		1650 lm	4000 K	Bianco	193410	65
20 W		1900 lm	3000 K	Bianco	193533	70
		2100 lm	4000 K	Bianco	193427	70



① 160 mm  
1,130 Kg/0,0056 m<sup>3</sup>

**LED SMD SAMSUNG** Driver PHILIPS ON/OFF incluso

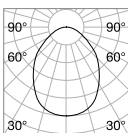
Potenza	Angolo	Lumen	CCT	Finitura	Codice	€
30 W	90°	2900 lm	3000 K	Bianco	193540	115
		3150 lm	4000 K	Bianco	193434	115

**DIMMABLE DRIVER\*** Optional

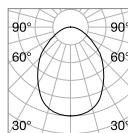
Modello	Controllo	Potenza	Output	Misura (LxHxP)	Codice	€
Basic 10 W	1-10V	12 W	300 mA	150 x 43 x 29 mm	218823	28
	DALI/Push	10 W	300 mA	130 x 43 x 30 mm	220772	105
Basic 15 W	1-10V	15 W	450 mA	150 x 43 x 29 mm	218830	28
	DALI/Push	17 W	450 mA	130 x 43 x 30 mm	220796	110
Basic 20 W	DALI/Push	25 W	700 mA	130 x 43 x 30 mm	220789	120
Basic 30 W	1-10V	31 W	900 mA	150 x 43 x 29 mm	218854	38
	DALI/Push	45 W	900 mA	150 x 43 x 30 mm	220802	130



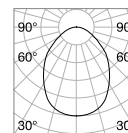
Light beam: **WIDE**




m	lx	Øm
1	188	1,84
2	47	3,69
3	20	5,54
4	11	7,39
5	7	9,24



m	lx	Øm
1	318	1,72
2	79	3,44
3	35	5,17
4	19	6,89
5	12	8,61



m	lx	Øm
1	591	1,84
2	147	3,69
3	65	5,53
4	36	7,38
5	23	9,23



**CRI≥80 10W 85° 1000lm 3000K**

**CRI≥80 15W 87° 1500lm 3000K**

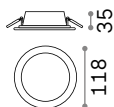
**CRI≥80 30W 90° 2900lm 3000K**

\* Gli alimentatori dimmerabili devono essere ordinati contestualmente al prodotto e verranno già inclusi all'interno degli apparecchi in sostituzione degli alimentatori on-off.



# Groove

IP20 CRI ≥80 30.000 h ALLUMINIO

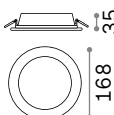


① 100 mm

0,220 Kg/0,0012 m<sup>3</sup>

LED SMD AND DRIVER Incluso

Potenza	Angolo	Lumen	CCT	Finitura	Codice	€
10 W	110°	890 lm	3000 K	Bianco	123974	21
		1000 lm	4000 K	Bianco	147666	21

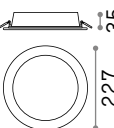


① 150 mm

0,410 Kg/0,0023 m<sup>3</sup>

LED SMD AND DRIVER Incluso

Potenza	Angolo	Lumen	CCT	Finitura	Codice	€
20 W	110°	1550 lm	3000 K	Bianco	123998	28
		1750 lm	4000 K	Bianco	147673	28

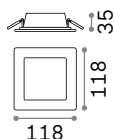


① 205 mm

0,660 Kg/0,0036 m<sup>3</sup>

LED SMD AND DRIVER Incluso

Potenza	Angolo	Lumen	CCT	Finitura	Codice	€
30 W	110°	2450 lm	3000 K	Bianco	124018	39
		2800 lm	4000 K	Bianco	147680	39

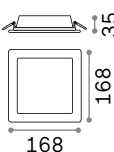


① 100 x 100 mm

0,270 Kg/0,0012 m<sup>3</sup>

LED SMD AND DRIVER Incluso

Potenza	Angolo	Lumen	CCT	Finitura	Codice	€
10 W	110°	890 lm	3000 K	Bianco	123981	22

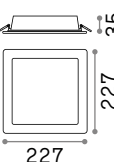


① 150 x 150 mm

0,540 Kg/0,0023 m<sup>3</sup>

LED SMD AND DRIVER Incluso

Potenza	Angolo	Lumen	CCT	Finitura	Codice	€
20 W	110°	1550 lm	3000 K	Bianco	124001	30



① 205 x 205 mm

0,850 Kg/0,0036 m<sup>3</sup>

LED SMD AND DRIVER Incluso

Potenza	Angolo	Lumen	CCT	Finitura	Codice	€
30 W	110°	2450 lm	3000 K	Bianco	124025	41



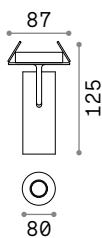
Light beam: WIDE








# Play

☐ IP20 CRI ≥90 50.000 h ALLUMINIO



LED COB AND DRIVER Incluso

Potenza	Angolo	Lumen	CCT	Finitura	Codice	€
7 W	17°	520 lm	3000 K	Bianco	258270	60
				Nero	268088	60


 90°  
  355°  
  45 mm  
 0,220 Kg/0,0014 m<sup>3</sup>

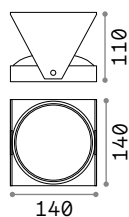


Light beam: SPOT



# Channel

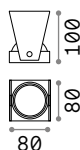
 IP20 ALLUMINIO



**GU10** Lampadine LED GU10 13W 3000 K incluse. Cod. **189031**

Potenza	Finitura	Codice	€
max 13W	Nero	 203140	75

0,490 Kg/0,0037 m<sup>3</sup>



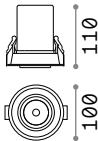
**GU10** Lampadine LED GU10 5W 3000 K incluse. Cod. **108292**

Potenza	Finitura	Codice	€
max 7W	Nero	 203133	45

0,170 Kg/0,0017 m<sup>3</sup>

# Nova

Sorgente	LED COB	Durata LED	30.000 h
Potenza	12W / 30W	Classe isolamento	II
Driver incluso	On/Off	IP	20
Driver disponibili	1-10V / DALI / Push	Materiale	Alluminio
CCT	3000 K / 4000 K	Garanzia	5 anni
CRI	≥90		



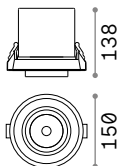
90° 360° 90 mm
   
 0,550 Kg/0,0016 m<sup>3</sup>

**LED COB PHILIPS** Driver ON/OFF incluso - UGR <19

Potenza	Angolo	Lumen	CCT	Finitura	Codice	€	
12 W	38°	1000 lm	3000 K	Bianco	248165	65	
				Nero	248189	65	
				4000 K	Bianco	267937	65
					Nero	267920	65

**DIMMABLE DRIVER\*** Optional

	Potenza	Output	Misura (LxHxP)	Codice	€
1-10V / Push	15 W	300 mA	167 x 41 x 31 mm	243993	50
DALI	12 W	300 mA	135 x 30 x 20 mm	243986	45



90° 360° 140 mm
   
 1,160 Kg/0,0039 m<sup>3</sup>

**LED COB PHILIPS** Driver ON/OFF incluso - UGR <22

Potenza	Angolo	Lumen	CCT	Finitura	Codice	€	
30 W	38°	3150 lm	3000 K	Bianco	248172	110	
				Nero	248196	110	
				4000 K	Bianco	267951	110
					Nero	267944	110

**DIMMABLE DRIVER\*** Optional

	Potenza	Output	Misura (LxHxP)	Codice	€
1-10V / Push	36 W	750 mA	167 x 41 x 32 mm	248370	75
DALI / Push	36 W	700 mA	167 x 39 x 30 mm	248592	95

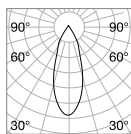


**LENS**

Modello	Necessario	Angolo	Codice	€
Nova 12W	No	15°	244013	5
Nova 30W	No	15°	248608	10



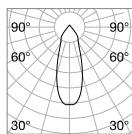
**Light beam: ACCENT**



m	lx	cm
1	1768	0,66
2	442	1,32
3	196	1,97
4	111	2,63
5	71	3,29



**CRI≥90 12W 38° 1000lm 3000K**



m	lx	cm
1	4671	0,64
2	1168	1,28
3	519	1,93
4	292	2,57
5	187	3,21



**CRI≥90 30W 38° 3150lm 3000K**

\* Gli alimentatori dimmerabili devono essere ordinati contestualmente al prodotto e verranno già inclusi all'interno degli apparecchi in sostituzione degli alimentatori on-off.





# Led Panel

Sorgente	LED SMD	UGR	<19
Potenza	38,5W	Durata LED	25.000 h
Driver incluso	On/Off	Classe isolamento	II
Driver disponibili	1-10V / DALI / Push	IP	20
MacAdam	SDCM ≤4	Materiale	Alluminio
CCT	3000 K / 4000 K	Garanzia	5 anni
CRI	≥80 / ≥90		



2,200 Kg/0,0144 m<sup>3</sup>  
Q.tà d'acquisto 2 pezzi

## LED SMD Driver ON/OFF incluso

CRI ≥80

Potenza	Angolo	Lumen	CCT	Finitura	Codice	€
38,5 W	81°	4150 lm	3000 K	Bianco	249711	40
		4450 lm	4000 K	Bianco	249728	40

CRI ≥90

Potenza	Angolo	Lumen	CCT	Finitura	Codice	€
38,5 W	81°	3550 lm	3000 K	Bianco	246390	40
		3800 lm	4000 K	Bianco	244181	40

## DIMMABLE DRIVER\* Optional

	Potenza	Output	Misura (L x H x P)	Codice	€
1-10V	42 W	1000 mA	125 x 83 x 26 mm	247854	30
DALI/Push	45 W	1000 mA	106 x 69 x 28 mm	247847	55



KIT PENDANT

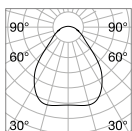
KIT SURFACE

RECESSED FRAME\*\*


Necessario	N° Cavi	Lunghezza cavi	Codice	€
No	4	1000 mm	244198	5
No			244204	5
No			267692	15



Light beam: WIDE



m	lx	Øm
1	1470	1,79
2	367	3,59
3	163	5,38
4	92	7,18
5	59	8,97



\* Gli alimentatori dimmerabili devono essere ordinati contestualmente al prodotto e verranno già inclusi all'interno degli apparecchi in sostituzione degli alimentatori on-off.

\*\*RECESSED FRAME  607 x 607 mm

CRI≥80 38,5W 81° 3800lm 3000K



# Lika

Famiglia di moduli a incasso LED rettangolari in alluminio pressofuso verniciato nero o bianco, con riflettore in policarbonato nero lucido. Disponibili nelle versioni TRIM con cornice e TRIMLESS con bordo arretrato a scomparsa totale per installazione su soffitti in cartongesso. Moduli disponibili con due, cinque oppure dieci sorgenti luminose. Appositamente disegnato per evitare abbagliamenti ( $UGR < 16$ ), trova la sua migliore collocazione all'interno di UFFICI e spazi COMMERCIALI oppure in ambienti residenziali minimalisti. Sorgente luminosa a LED integrati; disponibile in temperatura di colore 3000 K e 4000 K;  $CRI \geq 90$ ; protezione IP20, classe isolamento II; durata utile LED 30.000 h L70B50.

**UGR** Articolo con  $UGR < 16$ .

<b>Sorgente</b>	LED COB
<b>Potenza</b>	6W / 12,5W / 21W
<b>Driver incluso</b>	On/Off
<b>Driver disponibili</b>	DALI / Push
<b>CCT</b>	3000 K / 4000 K
<b>CRI</b>	$\geq 90$
<b>UGR</b>	$< 16$
<b>Durata LED</b>	30.000 h
<b>Classe isolamento</b>	II
<b>IP</b>	20
<b>Materiale</b>	Alluminio
<b>Garanzia</b>	5 anni

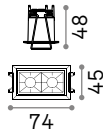


P. 289





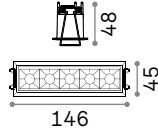
# Lika Trim



68 x 37 mm  
0,130 Kg/0,0005 m<sup>3</sup>

**LED COB OSRAM** Driver ON/OFF incluso

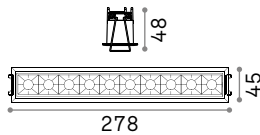
Potenza	Angolo	Lumen	CCT	Finitura	Codice	€
6 W	29°	440 lm	3000 K	Nero	+ ■ 206196	38
		500 lm	4000 K	Nero	+ ■ 267869	38



140 x 37 mm  
0,240 Kg/0,0008 m<sup>3</sup>

**LED COB OSRAM** Driver ON/OFF incluso

Potenza	Angolo	Lumen	CCT	Finitura	Codice	€
12,5 W	29°	1100 lm	3000 K	Nero	+ ■ 206219	58
		1250 lm	4000 K	Nero	+ ■ 267876	58



273 x 37 mm  
0,480 Kg/0,0016 m<sup>3</sup>

**LED COB OSRAM** Driver ON/OFF incluso

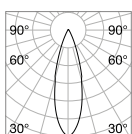
Potenza	Angolo	Lumen	CCT	Finitura	Codice	€
21 W	29°	2200 lm	3000 K	Nero	+ ■ 206233	106
		2500 lm	4000 K	Nero	+ ■ 267883	106

**DIMMABLE DRIVER\*** Optional

Modello	Controllo	Potenza	Output	Misura (LxHxP)	Codice	€
Lika 6 W	DALI	10 W	700 mA	135 x 30 x 20 mm	267982	51
Lika 12,5 W	DALI	12 W	700 mA	135 x 30 x 20 mm	267999	51
Lika 21 W	DALI/Push	25 W	600 mA	167 x 41 x 32 mm	268002	94



Light beam: ACCENT




m	lx	Øm
1	2091	0,58
2	523	1,16
3	232	1,74
4	131	2,32
5	70	2,90

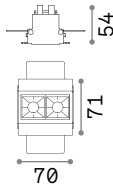


CRI≥90 12,5W 29° 1100lm 3000K

\* Gli alimentatori dimmerabili devono essere ordinati contestualmente al prodotto e verranno già inclusi all'interno degli apparecchi in sostituzione degli alimentatori on-off.



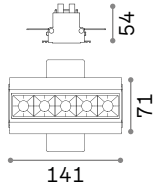
# Lika Trimless



75 x 70 mm  
0,220 Kg/0,0006 m<sup>3</sup>

LED COB OSRAM Driver ON/OFF incluso

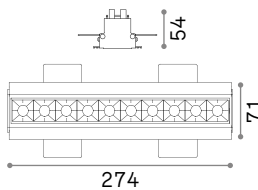
Potenza	Angolo	Lumen	CCT	Finitura	Codice	€
6 W	29°	440 lm	3000 K	Nero	206202	52
		500 lm	4000 K	Nero	267890	52



145 x 70 mm  
0,390 Kg/0,0013 m<sup>3</sup>

LED COB OSRAM Driver ON/OFF incluso

Potenza	Angolo	Lumen	CCT	Finitura	Codice	€
12,5 W	29°	1100 lm	3000 K	Nero	206226	85
		1250 lm	4000 K	Nero	267906	85



278 x 70 mm  
0,720 Kg/0,0023 m<sup>3</sup>

LED COB OSRAM Driver ON/OFF incluso

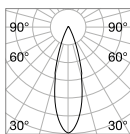
Potenza	Angolo	Lumen	CCT	Finitura	Codice	€
21 W	29°	2200 lm	3000 K	Nero	206240	137
		2500 lm	4000 K	Nero	267913	137

DIMMABLE DRIVER\* Optional

Modello	Controllo	Potenza	Output	Misura (LxHxP)	Codice	€
Lika 6 W	DALI	10 W	700 mA	135 x 30 x 20 mm	267982	51
Lika 12,5 W	DALI	12 W	700 mA	135 x 30 x 20 mm	267999	51
Lika 21 W	DALI/Push	25 W	600 mA	167 x 41 x 32 mm	268002	94



Light beam: ACCENT



m	Ix	Øm
1	2786	0,58
2	696	1,16
3	309	1,74
4	174	2,32
5	111	2,90



CRI≥90 12,5W 29° 1100lm 3000K

\* Gli alimentatori dimmerabili devono essere ordinati contestualmente al prodotto e verranno già inclusi all'interno degli apparecchi in sostituzione degli alimentatori on-off.

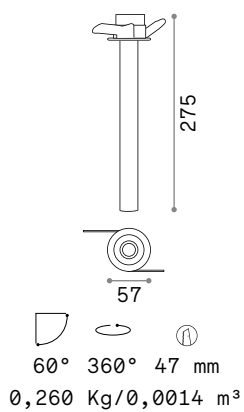






# Eye

☐ IP20 CRI≥80 30.000 h ALLUMINIO



LED COB AND DRIVER Incluso

Potenza	Angolo	Lumen	CCT	Finitura	Codice	€
2,5W	15°	270 lm	3000 K	Bianco	186986	75
				Nero	186993	75

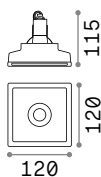


Light beam: SPOT



# Zephyr

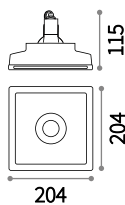
IP20 GESSO



120 x 120 mm  
0,880 Kg/0,0032 m<sup>3</sup>

GU10 Non inclusa - Lampadina consigliata 108292

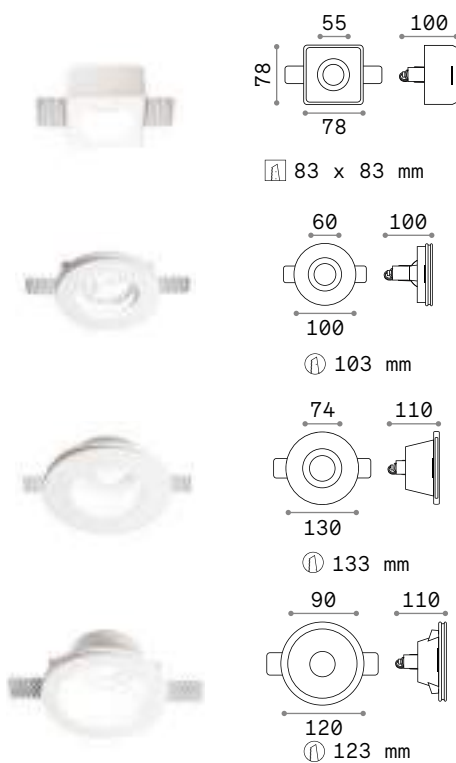
Potenza	Finitura	Codice	€
max 35W	Bianco	150284	17



20° 110° 204 x 204 mm  
1,350 Kg/0,0075 m<sup>3</sup>

GU10 Non inclusa - Lampadina consigliata 108292

Potenza	Finitura	Codice	€
max 35W	Bianco	155722	55



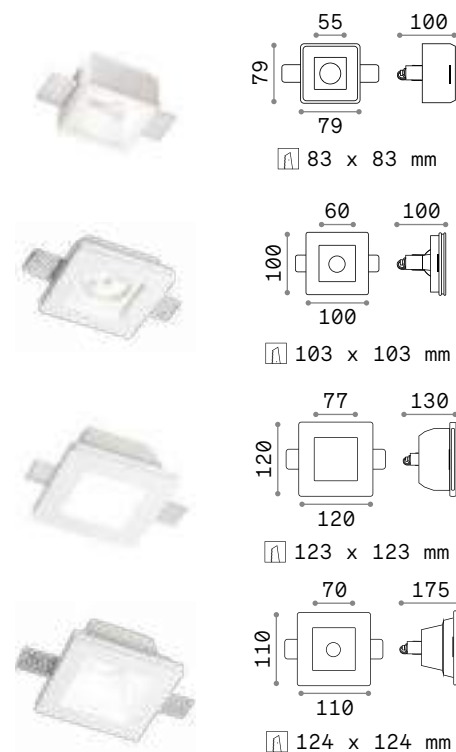
## GU10 Non inclusa - Lampadina consigliata 108292

Potenza	Peso	Volume	Finitura	Codice	€
max 35W	0,360 Kg	0,0016 m <sup>3</sup>	Bianco	230580	13

Potenza	Peso	Volume	Finitura	Codice	€
max 35W	0,230 Kg	0,0018 m <sup>3</sup>	Bianco	150307	11

Potenza	Peso	Volume	Finitura	Codice	€
max 35W	0,450 Kg	0,0032 m <sup>3</sup>	Bianco	150130	13

Potenza	Peso	Volume	Finitura	Codice	€
max 50W	0,340 Kg	0,0022 m <sup>3</sup>	Bianco	139012	13



## GU10 Non inclusa - Lampadina consigliata 108292

Potenza	Peso	Volume	Finitura	Codice	€
max 35W	0,330 Kg	0,0016 m <sup>3</sup>	Bianco	229997	13

Potenza	Peso	Volume	Finitura	Codice	€
max 35W	0,320 Kg	0,0018 m <sup>3</sup>	Bianco	150291	11

Potenza	Peso	Volume	Finitura	Codice	€
max 35W	0,600 Kg	0,0037 m <sup>3</sup>	Bianco	150116	13

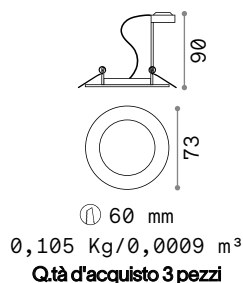
## Diffusore in vetro

Potenza	Peso	Volume	Finitura	Codice	€
max 50W	0,430 Kg	0,0023 m <sup>3</sup>	Bianco	139029	13



# Jazz

IP20 ZINCO

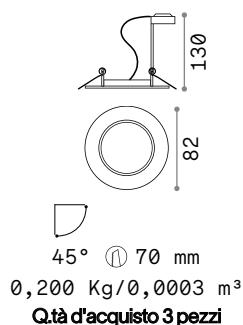


GU10 Non inclusa - Lampadina consigliata 108292

Potenza	Finitura	Codice	€
max 50W	Bianco	083117	9
	Brunito	083124	9
	Cromo	083070	9
	Nero	243818	9
	Nickel	083087	9

# Swing

IP20 ZINCO

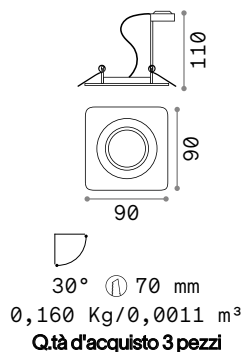


GU10 Non inclusa - Lampadina consigliata 108292

Potenza	Finitura	Codice	€
max 50W	Bianco	083179	11
	Brunito	083186	11
	Cromo	083131	11
	Nero	243825	11
	Nickel	083148	11

# Lounge

IP20 ZINCO

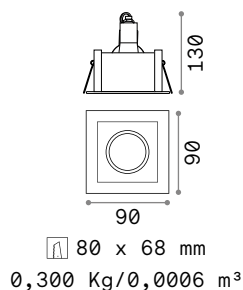


GU10 Non inclusa - Lampadina consigliata 108292

Potenza	Finitura	Codice	€
max 50W	Bianco	138978	15
	Cromo	138985	15
	Nero	244600	15

# Funky

IP20 FERRO



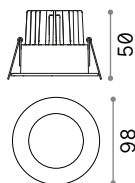
GU10 Non inclusa - Lampadina consigliata 108292

Potenza	Finitura	Codice	€
max 50W	Alluminio	083223	16
	Bianco	083230	16
	Brunito	083247	16
	Cromo	083193	16
	Nero	243849	16



# Room-65

IP65 CRI ≥80 50.000 h ALLUMINIO

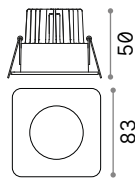


① 68 mm

0,220 Kg/0,0008 m<sup>3</sup>

LED COB Driver ON/OFF incluso

Potenza	Angolo	Lumen	CCT	Finitura	Codice	€
8 W	38°	800 lm	3000 K	Bianco	252025	70
				Nero	252032	70



① 68 mm

0,240 Kg/0,0008 m<sup>3</sup>

LED COB Driver ON/OFF incluso

Potenza	Angolo	Lumen	CCT	Finitura	Codice	€
8 W	38°	800 lm	3000 K	Bianco	252049	70
				Nero	252056	70

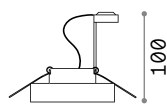


Light beam: ACCENT



# Blues


 IP20 VETRO






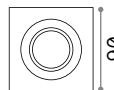
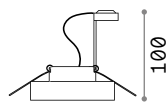
Ⓢ 60 mm

0,330 Kg/0,0012 m<sup>3</sup>

Q.tà d'acquisto 3 pezzi

GU10 Non inclusa - Lampadina consigliata 108292

Potenza	Finitura		Codice	€
max 50W	Trasparente		083254	21
	Bianco		113999	21
	Fumè		113982	21



Ⓢ 60 mm

0,340 Kg/0,0012 m<sup>3</sup>

Q.tà d'acquisto 3 pezzi


GU10 Non inclusa - Lampadina consigliata 108292

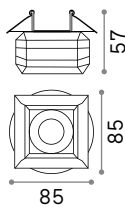
Potenza	Finitura		Codice	€
max 50W	Trasparente		114019	21





# Soul

  IP20 CRISTALLO

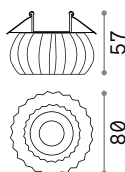


① 55 mm

0,340 Kg/0,0009 m<sup>3</sup>

G9 Non inclusa - Lampadina consigliata 209043

Potenza	Finitura	Codice	€
max 40W	Trasparente	 107691	18



① 55 mm

0,400 Kg/0,0008 m<sup>3</sup>

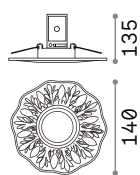
G9 Non inclusa - Lampadina consigliata 209043

Potenza	Finitura	Codice	€
max 40W	Trasparente	 107707	18



# Polka

□ △ IP20



① 65 mm

0,200 Kg/0,0025 m<sup>3</sup>

GU10 Non inclusa - Lampadina consigliata 108292

Potenza	Materiale	Finitura	Codice	€
max 50W	Gesso	Bianco	115597	14
	Alluminio	Ottone	115610	14
	Alluminio	Brunito	115580	14



115597



115610

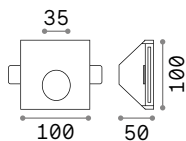


115580



# Walky

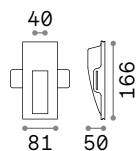
IP20 CRI ≥90 50.000 h GESSO



100 x 100mm  
0,580 Kg/0,0009 m<sup>3</sup>

LED SMD AND DRIVER Incluso

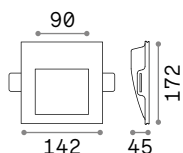
Potenza	Lumen	CCT	Finitura	Codice	€
1W	55 lm	3000 K	Bianco	249834	57



81 x 166 mm  
0,580 Kg/0,0012 m<sup>3</sup>

LED SMD AND DRIVER Incluso

Potenza	Lumen	CCT	Finitura	Codice	€
1W	55 lm	3000 K	Bianco	249827	57



142 x 172 mm  
0,980 Kg/0,0023 m<sup>3</sup>

LED SMD AND DRIVER Incluso

Potenza	Lumen	CCT	Finitura	Codice	€
1W	55 lm	3000 K	Bianco	249810	57



Light beam: **ASYMMETRICAL**



# Esterni

## Sospensioni e soffitto

### Indice alfabetico

Bubble	692
Clio	686
Fiesta	693
Gun	689
Livia	689
Luna	685
Mib	692
Sole	684
Sunglasses	690
Techo	688
Urano	691
Xeno	690

### Indice icone



Sole 684



Luna 685



Clio 686



Clio 686



Clio 686



Clio 686



Clio 686



Clio 686



Techo 688



Gun 689



Livia 689



Sunglasses 690



Xeno 690



Urano 691



Bubble 692



Mib 692

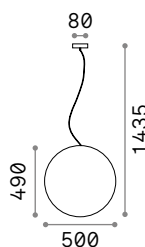


Fiesta 693



# Sole

Diffusore in materiale plastico opale. Base sospensione in alluminio. Cavo elettrico in PVC.



IP44

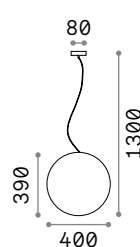
2,970 Kg / 0,1327 m<sup>3</sup>  
E27 max 1x60W

€ 198

136011 Bianco

4000 K  
1000 lm

151991 € 2,50



IP44

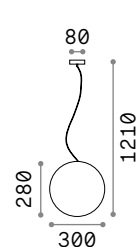
1,690 Kg / 0,0776 m<sup>3</sup>  
E27 max 1x60W

€ 128

136004 Bianco

4000 K  
1000 lm

151991 € 2,50



IP44

1,360 Kg / 0,0338 m<sup>3</sup>  
E27 max 1x60W

€ 98

135991 Bianco

4000 K  
1000 lm

151991 € 2,50



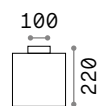
P. 743



# Luna

Montatura in alluminio pressofuso e tornito rifinito con vernici a polveri. Diffusore in materiale plastico opale.

**LED** Lampadine LED G9 3W 4000 K incluse nel modello **213200**. Cod. **209036**



**1,470 Kg / 0,0120 m³**  
E27 max 1x42W

€ 120

213194 Bianco



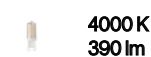
**0,400 Kg / 0,0021 m³**  
G9 max 1x5W

€ 104

213200 Bianco




151991 € 2,50



209036 € 3,90



P. 744



P. 729 P. 768 P. 768



# Clio

Articolo componibile con montatura in alluminio estruso e tornito, rifinito con vernici a polveri di colore antracite, bianco, grigio e nero. Diffusore in materiale plastico bianco opaco.

116716



145068



145020



144252



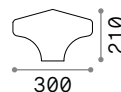
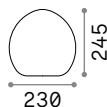
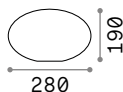
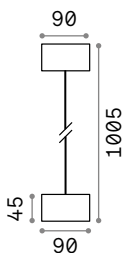
144238



136073



144245



IP44

IP44

0,200 Kg / 0,0014 m<sup>3</sup>  
E27 max 1x60W

0,580 Kg / 0,0019 m<sup>3</sup>  
E27 max 1x60W

0,540 Kg / 0,0171 m<sup>3</sup>

0,520 Kg / 0,0144 m<sup>3</sup>

0,610 Kg / 0,0231 m<sup>3</sup>

€ 47

€ 64

€ 30

€ 30

€ 30

148847 ■ Bianco  
148854 ■ Grigio  
148861 ■ Antracite  
148878 ■ Nero

144252 ■ Bianco  
144238 ■ Grigio  
136073 ■ Antracite  
144245 ■ Nero

145068 ■ Bianco

116716 ■ Bianco

145020 ■ Bianco

4000 K  
600 lm

4000 K  
600 lm

151960 € 2,50

151960 € 2,50



# Techo

Corpo luce in alluminio pressofuso verniciato a polveri. Diffusore in vetro temperato trasparente smerigliato. Disponibile nelle finiture antracite, bianco, coffee o nero.



251561



251554



251578




251592



1,700 Kg / 0,0049 m<sup>3</sup>  
GU10 max 1x20W

€ 100

251523 ■ Bianco  
251516 ■ Antracite  
251530 ■ Nero  
251547 ■ Coffee

 4000 K  
1000 lm


253398 € 15,00



0,600 Kg / 0,0012 m<sup>3</sup>  
GU10 max 1x20W

€ 56

251561 ■ Bianco  
251554 ■ Antracite  
251578 ■ Nero  
251592 ■ Coffee

 4000 K  
500 lm

253497 € 4,50

# Gun

Corpo luce in alluminio con finitura naturale spazzolata o in vernice con varie finiture. Diffusore in vetro pirex trasparente.



0,490 Kg / 0,0030 m<sup>3</sup>  
GU10 max 1x28W

€ 47

122663 Bianco  
092324 Alluminio  
163642 Grigio  
236865 Antracite  
122687 Nero  
163666 Coffee

4000 K  
500 lm  
253497 € 4,50

P. 712



122663 092324 163642 236865 122687 163666

# Livia

Corpo luce e diffusore in resina ad alte prestazioni: anti corrosione, anti U.V., da -60°a +90° C. Colori: bianco o nero.

Lampadine LED G9/GU10/GX53  
3000 K incluse.



0,430 Kg / 0,0043 m<sup>3</sup>  
GX53 max 1x10W

€ 72

269771 Bianco  
261508 Nero

3000 K  
910 lm  
123936 € 6,50



0,350 Kg / 0,0027 m<sup>3</sup>  
GU10 max 1x6W

€ 53

269757 Bianco  
269764 Nero

3000 K  
480 lm  
108292 € 4,50



0,550 Kg / 0,0005 m<sup>3</sup>  
G9 max 1x1,7W

€ 33

261522 Bianco  
269740 Nero

3000 K  
150 lm  
270104 € 8,90



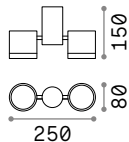
261522

269740

# Sunglasses

Corpo luce in alluminio verniciato a polveri di colore antracite o bianco. Diffusori inclinabili con schermi in vetro trasparente.

**LED** Sorgente luminosa LED 4000 K, 25.000 h di durata.



■ □ IP44

1,040 Kg / 0,0040 m<sup>3</sup>  
LED 14W / 920 lm

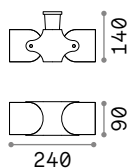
€ 109

161853 ■ Bianco  
161846 ■ Antracite



# Xeno

Corpo luce in alluminio rifinito con vernice opaca a polveri. Diffusori orientabili con vetro temperato trasparente. Disponibile nelle finiture bianco, grigio o nero.



■ ⊕ IP44

0,830 Kg / 0,0044 m<sup>3</sup>  
GU10 max 2 x 28W

€ 63

129495 ■ Bianco  
129518 ■ Grigio  
129501 ■ Nero

4000 K  
500 lm



253497 € 4,50 P. 703





# Urano

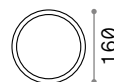
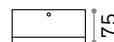
Corpo luce in alluminio tornito verniciato a polveri con finitura opaca antracite o bianca. Diffusore in materiale acrilico trasparente e satinato.



168050



168135



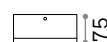
1,200 Kg / 0,0029 m<sup>3</sup>  
GX53 max 1x15W

€ 80

168050 ■ Bianco  
168135 ■ Antracite

4000 K  
1000 lm

154008 € 6,50



0,630 Kg / 0,0016 m<sup>3</sup>  
GX53 max 1x15W

€ 57

168036 ■ Bianco  
168111 ■ Antracite

4000 K  
1000 lm

154008 € 6,50

# Bubble

Montatura in alluminio pressofuso e tornito rifinito con vernici a polveri. Diffusore in materiale plastico bianco opaco.

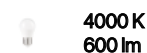


1,730 Kg / 0,0249 m<sup>3</sup>

E27 max 1x 60W

€ 110

135250 Bianco



151960

€ 2,50

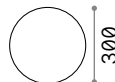
P. 728



# Mib

Base in alluminio verniciato a polveri di colore bianco. Diffusore in materiale plastico opale. Sorgente luminosa a led integrati.

**LED** Sorgente luminosa LED 3000/4000 K, 36.000 h di durata.



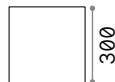
1,620 Kg / 0,0086 m<sup>3</sup>

LED 20W / 1650 lm

€ 178

269115 Bianco 3000K

202945 Bianco 4000K



1,820 Kg / 0,0086 m<sup>3</sup>

LED 20W / 1650 lm

€ 178

269122 Bianco 3000K

202921 Bianco 4000K





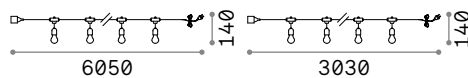
# Fiesta

Cavo con portalampane e occhielli di ancoraggio in materiale plastico bianco o nero. Fornito con spina per esterni.

159836



218724



IP44

IP44

1,530 Kg / 0,0068 m<sup>3</sup>  
E27 max 10 x 15W

0,600 Kg / 0,0049 m<sup>3</sup>  
E27 max 5 x 15W

€ 98

€ 63

246802 ■ Bianco  
246796 ■ Nero

218724 ■ Bianco  
159836 ■ Nero

3000 K  
340 lm  
101286 € 3,00

3000 K  
340 lm  
101286 € 3,00





# Esterni

## Lampade da parete



### Indice alfabetico

Andromeda	721	Terra	702
Anna	731	Tetris-1	718
Apollo	711	Tetris-2	719
Argo	719	Tommy	701
Base	714	Tronco	706
Bubble	728	Twin	720
Cima	730	Up	716
Clio	729	Xeno	703
Cometa	732		
Down	733		
Etere	707		
Febe	733		
Flood	704		
Francy	723		
Gas	702		
Giove	722		
Gun	712		
Iko	715		
Keope	710		
Lucia	726		
Maddi	727		
Minitommy	700		
Omega Round	698		
Omega Square	699		
Rex-1	724		
Rex-2	725		
Rex-3	725		
Rubik	717		
Snif Round	708		
Snif Square	709		
Style	705		












































# Etere

Pag 707



# Esterni

Indice icone

<small>new</small> 	<small>new</small> 					
Omega R. 698	Omega S. 699	Minitommy 700	Tommy 701	Terra 702	Gas 702	Xeno 703
						
Flood 704	Style 705	Tronco 706	Etere 707	Snif R. 708	Snif S. 709	Keope 710
						
Apollo 711	Gun 712	Base 714	Iko 715	Up 716	Rubik 717	Tetris-1 718
						
Tetris-2 719	Argo 719	Twin 720	Andromeda 721	Giove 722	Francy 723	Rex-1 724
						
Rex-2 725	Rex-3 725	Lucia 726	Maddi 727	Bubble 728	Clio 729	Clio 729
						
Clio 729	Cima 730	Anna 731	Cometa 732	Down 733	Febe 733	



## Omega Round <sup>new</sup>

Corpo luce in alluminio verniciato a polveri. Diffusore inclinabile con schermo in vetro. Disponibile nelle finiture antracite, bianco, coffee o nero.

**LED** Sorgente luminosa LED 3000/4000 K, 25.000 h di durata.



285474



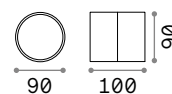
285450



285504



285498



0,500 Kg / 0,0012 m<sup>3</sup>  
LED 7W / 610/650 lm

€ 79

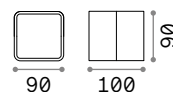
285474	Bianco	3000K	<sup>new</sup>
285481	Bianco	4000K	<sup>new</sup>
285450	Antracite	3000K	<sup>new</sup>
285467	Antracite	4000K	<sup>new</sup>
285504	Nero	4000K	<sup>new</sup>
285498	Coffee	4000K	<sup>new</sup>



## Omega Square <sup>new</sup>

Corpo luce in alluminio verniciato a polveri. Diffusore inclinabile con schermo in vetro. Disponibile nelle finiture antracite, bianco o nero.

**LED** Sorgente luminosa LED 4000 K, 25.000 h di durata.



0,600 Kg / 0,0012 m<sup>3</sup>  
LED 7W / 650 lm

€ 79

285528   Bianco <sup>new</sup>  
285511   Antracite <sup>new</sup>  
285535   Nero <sup>new</sup>



# Minitommy

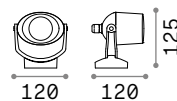
Corpo luce e diffusore in resina ad alte prestazioni: inattaccabile dalla corrosione sia di agenti atmosferici che di fertilizzanti chimici, colori stabilizzati da trattamento U.V., resistente a sbalzi termici da -60° C a + 90° C. Diffusore direzionabile.

**LED** Lampadine LED GU10 3,5W  
3000/4000 K incluse.



096483

096476



0,500 Kg / 0,0027 m<sup>3</sup>  
GU10 max 1x6W

€ 74

096483 ■ 4000K Bianco  
247182 ■ 3000K Nero  
096476 ■ 4000K Nero

108292 3000K € 4,50  
253497 4000K € 4,50



P. 778



## Tommy

Corpo luce e diffusore in resina ad alte prestazioni: inattaccabile dalla corrosione sia di agenti atmosferici che di fertilizzanti chimici, colori stabilizzati da trattamento U.V., resistente a sbalzi termici da  $-60^{\circ}\text{C}$  a  $+90^{\circ}\text{C}$ . Diffusore direzionabile.

**LED** Lampadine LED GX53 7W  
3000/4000 K incluse.



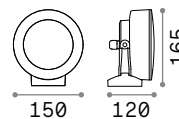
145303



145327



145341



IP66

0,690 Kg / 0,0044 m<sup>3</sup>  
GX53 max 1x10W

€ 81

145303 4000K Bianco  
145327 4000K Grigio  
247168 3000K Nero  
145341 4000K Nero

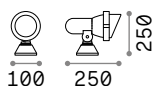
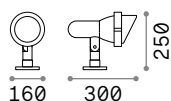
123936 3000K € 6,50  
154008 4000K € 6,50



P. 779

# Terra

Montatura in fusione d'alluminio verniciata. Corpo luce posizionabile. Diffusore in vetro pirex trasparente.



■ IP65

■ IP65

1,140 Kg / 0,0091 m<sup>3</sup>  
E27 max 1x 60W


0,530 Kg / 0,0024 m<sup>3</sup>  
GU10 max 1x 35W


€ 80

€ 45

046167 ■ Antracite

046181 ■ Antracite

 4000 K  
600 lm  
151960 € 2,50

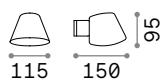
 4000 K  
500 lm  
253497 € 4,50



P. 780

# Gas

Corpo luce in alluminio pressofuso verniciato a polveri. Diffusore in vetro temperato trasparente sabbato. Disponibile nelle finiture antracite, bianco, coffee o nero.




■ IP43

0,320 Kg / 0,0020 m<sup>3</sup>  
GU10 max 1x 28W

€ 46

091518 ■ Bianco  
091525 ■ Antracite  
020228 ■ Nero  
213095 ■ Coffee

 4000 K  
500 lm  
253497 € 4,50



P. 754



091518

091525

020228

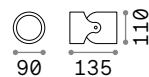
213095





# Xeno

Corpo luce in alluminio rifinito con vernice opaca a polveri. Diffusori orientabili con vetro temperato trasparente. Disponibile nelle finiture bianco, grigio o nero.



IP44

0,360 Kg / 0,0014 m<sup>3</sup>  
GU10 max 1x28W

€ 32

129488 ■ Bianco  
129471 ■ Grigio  
129464 ■ Nero

4000 K  
500 lm

253497 € 4,50



P. 690



# Flood

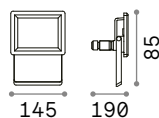
Corpo luce orientabile in alluminio pressofuso verniciato a polveri. Diffusore in vetro temperato trasparente e zigrinato. Modello con sensore di movimento con regolazione di lux e tempo di accensione. Disponibile nei colori bianco o nero.



Sorgente luminosa LED 4000 K, 25.000 h di durata.



Lampada con rilevazione di presenza inclusa PIR (Passive InfraRed).

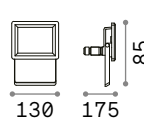


■ IP65

**0,420 Kg / 0,0029 m<sup>3</sup>**  
**LED 30W / 2700 lm**

€ 29

269078 ■ Bianco  
269061 ■ Nero

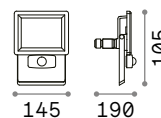


■ IP65

**0,320 Kg / 0,0016 m<sup>3</sup>**  
**LED 20W / 1850 lm**

€ 20

251004 ■ Bianco  
250991 ■ Nero

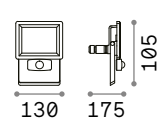


■ IP65

**0,440 Kg / 0,0029 m<sup>3</sup>**  
**LED 30W / 2700 lm**

€ 42

251028 ■ Bianco  
251011 ■ Nero



■ IP65

**0,360 Kg / 0,0027 m<sup>3</sup>**  
**LED 20W / 1850 lm**

€ 34

269108 ■ Bianco  
269092 ■ Nero




## Style

Corpo luce in alluminio verniciato a polveri. Diffusore in materiale plastico opale. Sorgente luminosa a led integrato. Modello AP Sensor dotato di sensore PIR. Disponibile nelle finiture antracite o bianco.

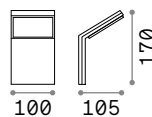
**LED** Sorgente luminosa LED  
3000/4000 K, 30.000 h di durata.

**Lampada** con rilevazione di presenza  
inclusa PIR (Passive InfraRed).

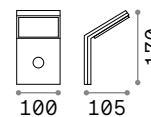


221502

209852



100 105 170



100 105 170



**0,390 Kg / 0,0018 m<sup>3</sup>**  
**LED 9W / 830 lm**

€ 121



**0,400 Kg / 0,0018 m<sup>3</sup>**  
**LED 9,5W / 830 lm**

€ 149

269139 3000K Bianco  
221502 4000K Bianco  
246857 3000K Antracite  
209845 4000K Antracite

269146 3000K Bianco  
209852 4000K Bianco  
246864 3000K Antracite  
221519 4000K Antracite

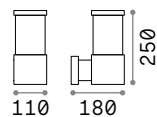


P. 749



# Tronco

Corpo luce in alluminio pressofuso rifinito in vernice di colore antracite, bianco, grigio o nero. Diffusore in vetro pirex con elementi interni in alluminio.



IP44

1,110 Kg / 0,0070 m<sup>3</sup>  
E27 max 1x60W

€ 58

118659 ■ Bianco  
026978 ■ Grigio  
027005 ■ Antracite  
004716 ■ Nero

4000 K  
490 lm

153957 € 3,00



P. 758



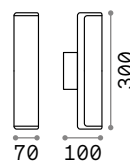
## Etere

Corpo luce in fusione di alluminio verniciato a polveri. Diffusore in materiale plastico color opale. Disponibile nelle finiture antracite o coffee.

**LED** Sorgente luminosa LED  
3000/4000 K, 25.000 h di durata.



P. 762



■ IP44

0,590 Kg / 0,0027 m<sup>3</sup>  
LED 10,2W / 1020/1130 lm

€ 86

246925 ■ Antracite 3000K  
172408 ■ Antracite 4000K  
269153 ■ Coffee 3000K  
246949 ■ Coffee 4000K



## Snif Round

Corpo luce in alluminio pressofuso verniciato. Doppio diffusore, superiore e inferiore, in vetro pirex trasparente. Disponibile nelle finiture antracite, bianco, grigio o nero.

061467



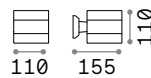
144283



061474



061450



IP54

0,750 Kg / 0,0032 m<sup>3</sup>  
G9 max 1x40W

€ 59

144283 ■ Bianco  
061474 ■ Grigio  
061467 ■ Antracite  
061450 ■ Nero

4000 K  
390 lm  
209036 € 3,90



## Snif Square

Corpo luce in alluminio pressofuso verniciato. Doppio diffusore, superiore e inferiore, in vetro pirex trasparente. Disponibile nelle finiture antracite, bianco, grigio o nero.

121963



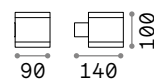
144276



118666



123080



IP44

0,600 Kg / 0,0027 m<sup>3</sup>  
G9 max 1x 40W

€ 50

144276 ■ Bianco  
118666 ■ Grigio  
121963 ■ Antracite  
123080 ■ Nero

4000 K  
390 lm  
209036 € 3,90



# Keope

Corpo luce e diffusore in resina ad alte prestazioni: inattaccabile dalla corrosione di agenti atmosferici; colori stabilizzati da trattamento U.V.. Resistente a sbalzi termici da -60° C a +90° C. Diffusori in materiale acrilico trasparente satinato.

**LED** Lampadine LED GU10 3,5W 4000 K incluse.



0,450 Kg / 0,0033 m<sup>3</sup>  
GU10 max 2 x 6W

€ 57

147772 ■ Bianco  
147796 ■ Grigio  
147819 ■ Nero

3000 K  
480 lm

108292 € 4,50



0,350 Kg / 0,0033 m<sup>3</sup>  
GU10 max 1 x 6W

€ 38

147765 ■ Bianco

3000 K  
480 lm

108292 € 4,50





# Apollo

Corpo luce in alluminio pressofuso rifinito con vernice opaca a polveri in colore bianco o nero. Emissione luce sopra e sotto.

**LED** Sorgente luminosa LED 4000 K, 25.000 h di durata.



137407



137391



IP44

0,540 Kg / 0,0008 m<sup>3</sup>  
LED 6W / 530 lm

€ 77

137407 ■ Bianco  
137391 ■ Nero



# Gun

Corpo luce in alluminio con finitura naturale spazzolata o in vernice con varie finiture. Diffusore in vetro pirex trasparente disponibile a luce singola o doppia, superiore e inferiore.



100388



033013



163628



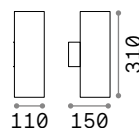
236841



100395



163635



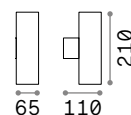
110 150 310



1,350 Kg / 0,0071 m<sup>3</sup>  
E27 max 2 x 60W

€ 65

092300 ■ Bianco  
033020 ■ Alluminio  
163604 ■ Grigio  
236858 ■ Antracite  
092317 ■ Nero  
163611 ■ Coffee



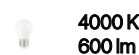
65 110 210



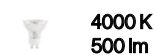
0,720 Kg / 0,0024 m<sup>3</sup>  
GU10 max 2 x 35W

€ 57

100388 ■ Bianco  
033013 ■ Alluminio  
163628 ■ Grigio  
236841 ■ Antracite  
100395 ■ Nero  
163635 ■ Coffee



151960 4000 K  
600 lm € 2,50



253497 4000 K  
500 lm € 4,50



P. 689



## Base

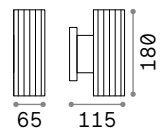
Corpo luce in alluminio pressofuso rifinito con vernice a polveri opaca di colore bianco, grigio o nero. Doppio diffusore, superiore e inferiore, in vetro temperato trasparente.



129457

129440

129433



IP44

0,610 Kg / 0,0016 m<sup>3</sup>  
GU10 max 2 x 28W

€ 36

129457 ■ Bianco  
129440 ■ Grigio  
129433 ■ Nero

4000 K  
500 lm  
253497 € 4,50



# Iko

Corpo luce in alluminio pressofuso verniciato a polveri. Doppio diffusore, superiore e inferiore, in vetro temperato trasparente e sabbato. Disponibile nelle finiture antracite, bianco o grigio.

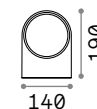

018515



092218



018522



IP54

0,600 Kg / 0,0040 m<sup>3</sup>  
E27 max 1x60W

€ 49

018522 ■ Bianco  
092218 ■ Grigio  
018515 ■ Antracite

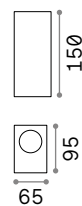
4000 K  
600 lm

151960 € 2,50



# Up

Corpo luce in fusione di alluminio verniciato a polveri. Diffusori in vetro pirex trasparente. Disponibile nelle finiture antracite, bianco, coffee o nero.



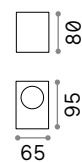
IP44

0,520 Kg / 0,0019 m<sup>3</sup>  
G9 max 2x 15W

€ 52

115320 ■ Bianco  
115337 ■ Antracite  
115344 ■ Nero  
213354 ■ Coffee

4000 K  
390 lm  
209036 € 3,90



IP44

0,320 Kg / 0,0012 m<sup>3</sup>  
G9 max 1x 15W

€ 35

115290 ■ Bianco  
115306 ■ Antracite  
115313 ■ Nero  
213347 ■ Coffee

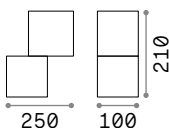
4000 K  
390 lm  
209036 € 3,90



# Rubik

Corpo luce in fusione di alluminio verniciato a polveri. Struttura interna che riflette il fascio luminoso sia sopra sia sotto. Disponibile nelle finiture antracite, bianco o nero.

**LED** Sorgente luminosa LED  
3000/4000 K, 25.000 h di durata.



■ IP44

2,000 Kg / 0,0091 m<sup>3</sup>  
LED 14W / 1150 lm

€ 184

187358 ■ Bianco 4000K  
187341 ■ Antracite 4000K  
180045 ■ Nero 4000K



■ IP44

0,660 Kg / 0,0022 m<sup>3</sup>  
LED 9W / 630/670 lm

€ 120

269313 ■ Bianco 3000K  
149745 ■ Bianco 4000K  
247083 ■ Antracite 3000K  
149738 ■ Antracite 4000K  
269320 ■ Nero 3000K  
142302 ■ Nero 4000K



■ IP54

0,340 Kg / 0,0008 m<sup>3</sup>  
LED 4W / 260/280 lm

€ 69

254326 ■ Bianco 3000K  
269214 ■ Bianco 4000K  
269184 ■ Antracite 3000K  
269207 ■ Antracite 4000K



187358

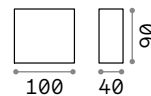
187341

180045



# Tetris-1

Corpo luce in alluminio rifinito con vernice opaca a polveri. Diffusore in vetro temperato trasparente. Disponibile nelle finiture antracite, bianco, coffee o grigio.



IP44

0,390 Kg / 0,0017 m<sup>3</sup>  
G9 max 1x 15W

€ 74

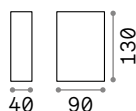
114293 ■ Bianco  
113760 ■ Grigio  
113753 ■ Antracite  
213323 ■ Coffee

4000 K  
390 lm  
209036 € 3,90



# Tetris-2

Corpo luce in alluminio rifinito con vernice opaca a polveri di colore antracite o bianco. Diffusore in vetro temperato trasparente. Emissione luce sopra e sotto.



IP44

0,520 Kg / 0,0018 m<sup>3</sup>

G9 max 2 x 15W


€ 83

269221 Bianco

113791 Antracite

4000 K  
390 lm

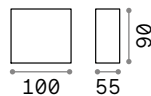
209036 € 3,90



# Argo

Corpo luce in alluminio pressofuso verniciato a polveri. Diffusore in vetro temperato trasparente con riflettore interno bianco. Disponibile nelle finiture antracite o bianco.

**LED** Sorgente luminosa LED  
3000/4000 K, 20.000 h di durata.



IP65

0,600 Kg / 0,0013 m<sup>3</sup>

LED 10W / 1200/1300 lm

€ 69

268309 Bianco 3000K

268316 Bianco 4000K

250946 Antracite 3000K

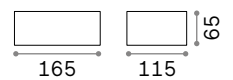
268293 Antracite 4000K





# Twin

Corpo luce in alluminio pressofuso verniciato a polveri di colore antracite, bianco, coffee o nero. Doppio diffusore, superiore e inferiore, in vetro pirex trasparente satinato.



■ IP44

0,510 Kg / 0,0026 m<sup>3</sup>  
G9 max 1x28W

€ 46

115351 ■ Bianco  
115368 ■ Antracite  
115375 ■ Nero  
213330 ■ Coffee

4000 K  
390 lm  
209036 € 3,90



## Andromeda

Corpo luce in alluminio pressofuso verniciato. Doppio diffusore, superiore e inferiore, in vetro pirex satinato. Disponibile nelle finiture antracite, bianco, coffee, grigio o nero.

100364



163543



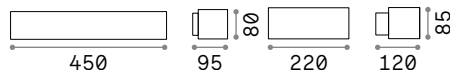

092355



100371



163550



IP54

1,630 Kg / 0,0052 m<sup>3</sup>  
E27 max 2x60W

€ 77

100364 ■ Bianco  
163543 ■ Grigio  
092355 ■ Antracite  
100371 ■ Nero  
163550 ■ Coffee

4000 K  
600 lm

151960 € 2,50

IP55

1,000 Kg / 0,0039 m<sup>3</sup>  
E27 max 1x60W

€ 49

066868 ■ Bianco  
158822 ■ Grigio  
061580 ■ Antracite  
061597 ■ Nero  
163536 ■ Coffee

4000 K  
600 lm

151960 € 2,50



# Giove

Corpo luce in alluminio pressofuso verniciato a polveri. Doppio diffusore, superiore e inferiore, in vetro temperato trasparente sabbato. Disponibile nelle finiture antracite, bianco, coffee o nero.



092195



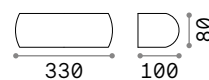
092188



092201



163598



IP54

0,900 Kg / 0,0041 m<sup>3</sup>  
E27 max 1x60W

€ 61

092195 ■ Bianco  
092188 ■ Antracite  
092201 ■ Nero  
163598 ■ Coffee

4000 K  
600 lm

151960 € 2,50



# Francy

Corpo luce e diffusore in resina ad alte prestazioni: inattaccabile dalla corrosione sia di agenti atmosferici che di fertilizzanti chimici, colori stabilizzati da trattamento U.V., resistente a sbalzi termici da -60° C a + 90° C.



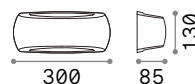
123776



123769

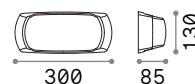


123783



0,520 Kg / 0,0050 m<sup>3</sup>  
E27 max 1x23W

€ 46



0,610 Kg / 0,0050 m<sup>3</sup>  
E27 max 1x23W

€ 32

123745 ■ Bianco

123776 ■ Bianco

123769 ■ Grigio

123783 ■ Nero

4000 K  
600 lm  
151960 € 2,50

4000 K  
600 lm  
151960 € 2,50



# Rex-1

Corpo luce in alluminio pressofuso verniciato a polveri di colore antracite, bianco o coffee. Diffusore bianco in materiale acrilico.

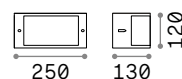
092393



092409



213217



IP44

0,600 Kg / 0,0065 m<sup>3</sup>  
E27 max 1x60W

€ 37

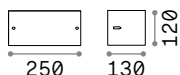
092393 ■ Bianco  
092409 ■ Antracite  
213217 ■ Coffee

4000 K  
1000 lm

151991 € 2,50

## Rex-2

Corpo luce in alluminio pressofuso verniciato a polveri di colore antracite o bianco. Diffusore bianco in materiale acrilico.

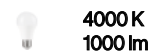


IP44

0,600 Kg / 0,0065 m<sup>3</sup>  
E27 max 1x60W

€ 37

092416 ■ Bianco  
092423 ■ Antracite

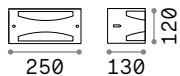


151991 € 2,50



## Rex-3

Corpo luce in alluminio pressofuso verniciato a polveri di colore antracite o bianco. Diffusore bianco in materiale acrilico.

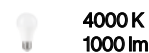


IP44

0,600 Kg / 0,0065 m<sup>3</sup>  
E27 max 1x60W

€ 37

092430 ■ Bianco  
092447 ■ Antracite



151991 € 2,50





# Lucia

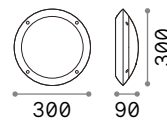
Corpo luce e diffusore in resina ad alte prestazioni: inattaccabile dalla corrosione sia di agenti atmosferici che di fertilizzanti chimici, colori stabilizzati da trattamento U.V., resistente a sbalzi termici da -60° C a +90° C.



096681



096698



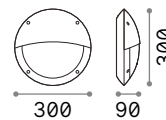
0,800 Kg / 0,0106 m<sup>3</sup>  
E27 max 1x 23W

€ 28

096667 ■ Bianco  
096674 ■ Nero

4000 K  
1000 lm

151991 € 2,50



0,800 Kg / 0,0106 m<sup>3</sup>  
E27 max 1x 23W

€ 20

096681 ■ Bianco  
096698 ■ Nero

4000 K  
1000 lm

151991 € 2,50





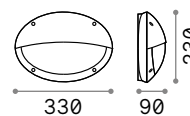
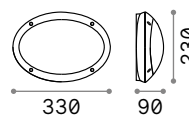
## Maddi

Corpo luce e diffusore in resina ad alte prestazioni: inattaccabile dalla corrosione sia di agenti atmosferici che di fertilizzanti chimici, colori stabilizzati da trattamento U.V., resistente a sbalzi termici da  $-60^{\circ}\text{C}$  a  $+90^{\circ}\text{C}$ .

096735



096728



IP66

IP66

0,800 Kg / 0,0109 m<sup>3</sup>  
E27 max 1x 23W

0,800 Kg / 0,0109 m<sup>3</sup>  
E27 max 1x 23W

€ 21

€ 21

096711 ■ Bianco  
096704 ■ Nero

096735 ■ Bianco  
096728 ■ Nero

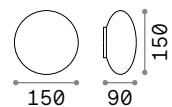
4000 K  
1000 lm  
151991 € 2,50

4000 K  
1000 lm  
151991 € 2,50



# Bubble

Montatura in alluminio pressofuso e tornito rifinito con vernici a polveri. Diffusore in materiale plastico bianco opaco.



0,480 Kg / 0,0031 m<sup>3</sup>  
G9 max 2x15W

€ 65

158907 Bianco

4000 K  
390 lm

209036 € 3,90



P. 692



146775

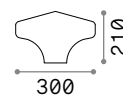
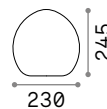
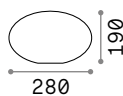
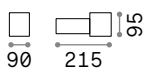
146782

145228

146799

# Clio

Articolo componibile con montatura in alluminio estruso e tornito, rifinito con vernici a polveri di colore antracite, bianco, grigio e nero. Diffusore in materiale plastico bianco opaco.



0,680 Kg / 0,0039 m<sup>3</sup>  
E27 max 1x 60W

€ 64

146775 ■ Bianco  
146782 ■ Grigio  
145228 ■ Antracite  
146799 ■ Nero

0,540 Kg / 0,0171 m<sup>3</sup>

€ 30

145068 ■ Bianco

0,520 Kg / 0,0144 m<sup>3</sup>

€ 30

116716 ■ Bianco

0,610 Kg / 0,0231 m<sup>3</sup>

€ 30

145020 ■ Bianco



P. 686



P. 686



P. 768



P. 768

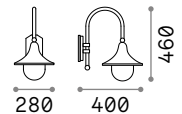
4000 K  
600 lm

151960 € 2,50



# Cima

Corpo luce interamente in alluminio pressofuso. Con finitura antracite, coffee o nero e oro. Diffusore in acrilico trasparente.



IP43

1,840 Kg / 0,0504 m<sup>3</sup>  
E27 max 1x 60W

€ 55

246819 ■ Antracite  
024134 ■ Nero Oro  
246826 ■ Coffee

4000 K  
980 lm

153964 € 7,00



P. 770



# Anna


Corpo luce in resina ad alte prestazioni: inattaccabile dalla corrosione, colori stabilizzati da trattamento U.V., resistente a sbalzi termici da -60° C a +90° C. Diffusore in metacrilato antingiallimento.



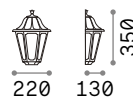
120423



101491



220 275 450



220 130 350



IP55



IP55

1,000 Kg / 0,0101 m<sup>3</sup>  
E27 max 1x23W

€ 28

0,600 Kg / 0,0117 m<sup>3</sup>  
E27 max 1x23W

€ 24

120423 ■ Bianco  
101491 ■ Nero

120430 ■ Bianco  
101552 ■ Nero

4000 K  
980 lm

153964 € 7,00

4000 K  
980 lm

153964 € 7,00

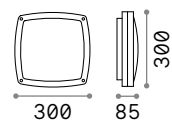


P.771



## Cometa

Corpo luce in alluminio pressofuso rifinito con vernice a polveri di colore antracite o nero. Diffusore in PVC bianco. È sconsigliato esporre l'articolo a contatto diretto con i raggi solari.



IP54

1,500 Kg / 0,0124 m<sup>3</sup>  
E14 max 3x28W

€ 87

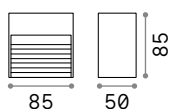
082240 ■ Antracite  
082271 ■ Nero

3000 K  
420 lm

101217 € 3,00

# Down

Montatura in alluminio pressofuso verniciato a polveri con finitura antracite o bianca. Diffusore in acrilico.



IP44

0,270 Kg / 0,0010 m<sup>3</sup>  
G9 max 1x 28W

€ 27

115382 ■ Bianco  
122045 ■ Antracite

4000 K  
390 lm

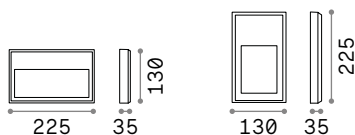
209036 € 3,90



# Febe

Apparecchio da installazione su superficie con corpo luce in alluminio pressofuso verniciato a polveri. Diffusore in vetro temperato trasparente. Disponibile nelle finiture antracite o bianco.

**LED** Sorgente luminosa LED 3000 K,  
20.000 h di durata.

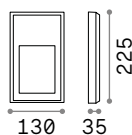


IP65

0,760 Kg / 0,0020 m<sup>3</sup>  
LED 6W / 490 lm

€ 75

268347 ■ Bianco  
250854 ■ Antracite



IP65

0,760 Kg / 0,0020 m<sup>3</sup>  
LED 6W / 380 lm

€ 72

268361 ■ Bianco  
268354 ■ Antracite







# Esterni

## Bollard e lampade da tavolo



### Indice alfabetico

Acqua	755	Tronco	758
Agos	748	Vega	757
Amelia	760	Venus	761
Anna	771	Zenith	754
Cima	770		
Classic Globe	767		
Clio	768		
Doris	742		
Edo Outdoor	763		
Elisa	765		
Etere	762		
Gas	754		
Hub	747		
Itaca	746		
Jar	741		
Live	740		
Lolita	738		
Luna	744		
Marte	766		
Mercurio	766		
Path	753		
Pulsar	761		
Sasso	745		
Sirio	750		
Sole	743		
Stardust	739		
Style	749		
Tesla	752		
Tifone	756		
Titano	751		
Torre	764		

# Path

Pag 753



new



Lolita 738



Stardust 739



Live 740



Itaca 746



Hub 747



Agos 748



Acqua 755



Tifone 756



Vega 757



Elisa 765



Marte 766



Mercurio 766



Live 740



Live 740



Jar 741



Doris 742



Sole 743



Luna 744



Sasso 745



Style 749



Sirio 750



Titano 751



Tesla 752

new



Path 753



Gas 754



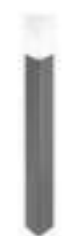
Zenith 754



Tronco 758



Amelia 760



Pulsar 761



Venus 761



Etere 762



Edo Outdoor 763



Torre 764



Classic Globe 767



Clio 768



Clio 768



Clio 768



Cima 770



Anna 771



# Lolita

Lampada da tavolo a batteria ricaricabile con finitura bianca, grigia, nera o coffee. Montatura in metallo. Diffusore in materiale plastico. Autonomia di 7,5 ore. Tempo di ricarica della batteria 7 ore.

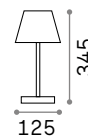
**LED** Sorgente luminosa LED 3000 K, 25.000 h di durata.

**ON OFF** Lampada con interruttore integrato.

**+** Lampada con dimmer.

**Hand icon** Lampada con dimmer tattile.

**Battery icon** Lampada con batteria ricaricabile inclusa. Durata 7,5 ore.



**IP54**

**0,530 Kg / 0,0078 m³**  
**LED 3,5W / 330 lm**

**€ 85**

250281 **Bianco**  
276489 **Grigio** *new*  
250274 **Nero**  
271576 **Coffee** *new*



## Stardust

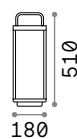
Lanterna portatile a batteria.  
Montatura in alluminio pressofuso  
verniciato a polveri con finitura  
antracite con elementi in vetro nero  
sulla parte superiore. Diffusore  
in vetro temperato trasparente.  
Emissione luce verso il basso.

**LED** Sorgente luminosa LED 3000 K,  
20.000 h di durata.

**ON OFF** Lampada con interruttore integrato.

**+** Lampada con dimmer.

**B** Lampada con batteria ricaricabile  
inclusa. Durata 7 ore.

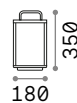


**IP54**

**2,780 Kg / 0,0191 m³**  
**LED 2W / 270 lm**

€ 129

250885 ■ Antracite



**IP54**

**2,630 Kg / 0,0130 m³**  
**LED 2W / 270 lm**

€ 118

250878 ■ Antracite



138886

138893

## Live

Apparecchio mobile senza cavi, con led alimentati da batterie ricaricabili e luce a variazione di colore regolabile RGB. Corpo luce-diffusore in polycarbonato bianco opaco. Autonomia batterie di 10 ore.

**LED**

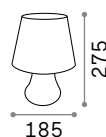
Sorgente luminosa LED 4000 K, 15.000 h di durata.

**ON  
OFF**

Lampada con interruttore integrato.

**BATTERY**

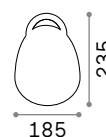
Lampada con batteria ricaricabile inclusa. Durata 10 ore.



0,570 Kg / 0,0116 m<sup>3</sup>  
LED 2,5W / 50 lm

€ 102

138886 Bianco



0,410 Kg / 0,0090 m<sup>3</sup>  
LED 2,5W / 50 lm

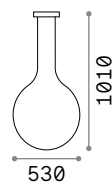
€ 102

138893 Bianco



# Jar

Corpo luce-diffusore in materiale plastico di colore bianco opaco.  
Fornito completo di cavo e spina.




4,650 Kg / 0,2918 m<sup>3</sup>  
E27 max 1x42W

€ 287

205946 Bianco

4000 K  
1000 lm

151991 € 2,50



3,070 Kg / 0,1232 m<sup>3</sup>  
E27 max 1x42W

€ 240

205939 Bianco

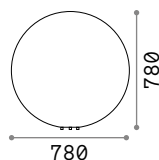
4000 K  
1000 lm

151991 € 2,50



# Doris

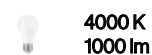
Diffusore in materiale plastico grigio melange effetto granito. Fornito con spina e picchetto per fissaggio nel terreno.



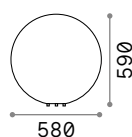
7,600 Kg / 0,5581 m<sup>3</sup>  
E27 max 1x60W

€ 495

195506 Bianco



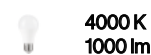
151991 € 2,50



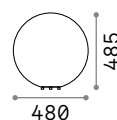
4,050 Kg / 0,2306 m<sup>3</sup>  
E27 max 1x60W

€ 295

195490 Bianco



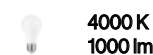
151991 € 2,50



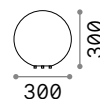
3,000 Kg / 0,1366 m<sup>3</sup>  
E27 max 1x60W

€ 195

195483 Bianco



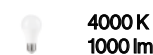
151991 € 2,50



1,210 Kg / 0,0318 m<sup>3</sup>  
E27 max 1x60W

€ 115

214009 Bianco



151991 € 2,50



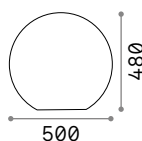


# Sole

Diffusore in materiale plastico opale. Fornito con spina e picchetto per terreno. Base sospensione in alluminio.



P. 684



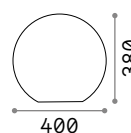
4,500 Kg / 0,1460 m<sup>3</sup>  
E27 max 1x60W

€ 220

191614 Bianco

4000 K  
1000 lm

151991 € 2,50



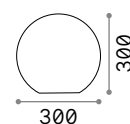
3,900 Kg / 0,0741 m<sup>3</sup>  
E27 max 1x60W

€ 154

191621 Bianco

4000 K  
1000 lm

151991 € 2,50



2,700 Kg / 0,0322 m<sup>3</sup>  
E27 max 1x60W

€ 127

191638 Bianco

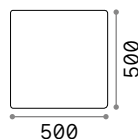
4000 K  
1000 lm

151991 € 2,50



# Luna

Corpo luce diffusore in materiale plastico opale. Fornito con spina e picchetto per terreno.



IP44

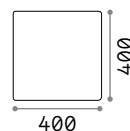
6,700 Kg / 0,1743 m<sup>3</sup>  
E27 max 1x60W

€ 324

191607 Bianco

4000 K  
1000 lm

151991 € 2,50



IP44

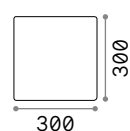
4,700 Kg / 0,1005 m<sup>3</sup>  
E27 max 1x60W

€ 215

191584 Bianco

4000 K  
1000 lm

151991 € 2,50



IP44

2,700 Kg / 0,0356 m<sup>3</sup>  
E27 max 1x60W

€ 153

191577 Bianco

4000 K  
1000 lm

151991 € 2,50

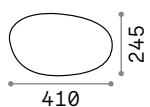


P. 685



# Sasso


Diffusore in materiale plastico opale. Fornito di cavo con spina e picchetto per fissaggio a terra.

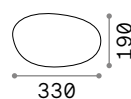


1,500 Kg / 0,0444 m<sup>3</sup>  
E27 max 1x 40W

€ 184

161778 Bianco

 4000 K  
1000 lm  
151991 € 2,50

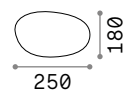


0,900 Kg / 0,0209 m<sup>3</sup>  
E27 max 1x 40W

€ 133

161761 Bianco


 4000 K  
1000 lm  
151991 € 2,50



0,710 Kg / 0,0123 m<sup>3</sup>  
G9 max 1x 15W

€ 96

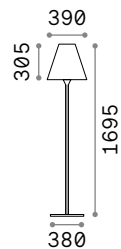
161754 Bianco

 4000 K  
390 lm  
209036 € 3,90



# Itaca

Base e stelo in metallo verniciato a polveri di colore bianco. Diffusore conico in materiale plastico color opale. Fornito con spina.



IP44

11,040 Kg / 0,1385 m<sup>3</sup>  
E27 max 1x60W

€ 280

180953 Bianco

4000 K  
1000 lm

151991 € 2,50



# Hub

Base, asta e corpo luce in alluminio verniciato a polveri. Diffusore orientabile con schermo in vetro temperato trasparente. Fornito di picchetto per fissaggio a terra. Disponibile nelle finiture antracite o bianco.

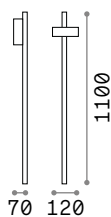
**LED** Sorgente luminosa LED  
3000/4000 K, 50.000 h di durata.



269245



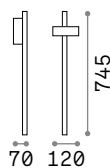
251257



IP54

0,850 Kg / 0,0057 m<sup>3</sup>  
LED 4,5W / 350/460 lm  
€ 120

- |        |           |       |
|--------|-----------|-------|
| 269245 | Bianco    | 3000K |
| 269252 | Bianco    | 4000K |
| 251257 | Antracite | 3000K |
| 269238 | Antracite | 4000K |



IP54

0,720 Kg / 0,0083 m<sup>3</sup>  
LED 4,5W / 350/460 lm  
€ 120

- |        |           |       |
|--------|-----------|-------|
| 269269 | Bianco    | 3000K |
| 269276 | Bianco    | 4000K |
| 251226 | Antracite | 3000K |
| 271514 | Antracite | 4000K |



Base  
Non incluso  
Optional  
€ 29

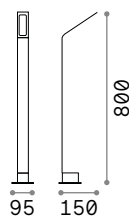
- |        |           |
|--------|-----------|
| 270845 | Bianco    |
| 251295 | Antracite |



# Agos

Corpo luce in alluminio pressofuso verniciato a polveri. Diffusore in acrilico trasparente satinato. Colore antracite.

**LED** Sorgente luminosa LED  
3000/4000 K, 25.000 h di durata.

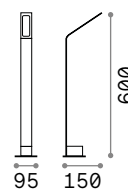


IP54

1,100 Kg / 0,0127 m<sup>3</sup>  
LED 6,5W / 670/730 lm

€ 128

254319 ■ Antracite 3000K  
268422 ■ Antracite 4000K



IP54

0,950 Kg / 0,0096 m<sup>3</sup>  
LED 6,5W / 670/730 lm

€ 109

254388 ■ Antracite 3000K  
268439 ■ Antracite 4000K



## Style

Corpo luce in alluminio verniciato a polveri. Diffusore in materiale plastico opale. Sorgente luminosa a led integrato.

**LED** Sorgente luminosa LED  
3000/4000 K, 30.000 h di durata.



 IP54

1,670 Kg / 0,0239 m<sup>3</sup>  
LED 9W / 750/830 lm

€ 173

246871 ■ Antracite 3000K  
209906 ■ Antracite 4000K



P. 705

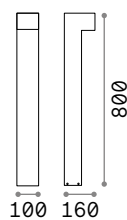


# Sirio

Corpo luce in alluminio verniciato a polveri. Diffusore in vetro pirex trasparente. Disponibile nelle finiture antracite, bianco, coffee, grigio o nero.



115085 246963 115061 115108 213262



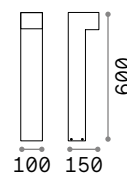
IP44

1,880 Kg / 0,0181 m<sup>3</sup>  
G9 max 2x15W

€ 145

115085 Bianco  
246963 Grigio  
115061 Antracite  
115108 Nero  
213262 Coffee

4000 K  
390 lm  
209036 € 3,90



IP44

1,550 Kg / 0,0136 m<sup>3</sup>  
G9 max 2x15W

€ 115

115092 Bianco  
246970 Grigio  
115078 Antracite  
115115 Nero  
213279 Coffee

4000 K  
390 lm  
209036 € 3,90

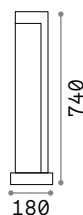




# Titano

Corpoluce in resina porosa. Base e dettaglio diffusore in metallo verniciato nero opaco. Emissione luce verso il basso. LED integrato.

**LED** Sorgente luminosa LED  
3000/4000 K, 50.000 h di durata.

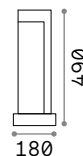


IP55

9,220 Kg / 0,0540 m<sup>3</sup>  
LED 9W / 430/450 lm

€ 240

246987 ■ Granito 3000K  
187327 ■ Granito 4000K



IP55

6,800 Kg / 0,0377 m<sup>3</sup>  
LED 9W / 430/450 lm

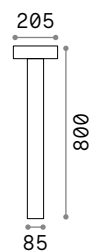

€ 200

246994 ■ Granito 3000K  
157856 ■ Granito 4000K



# Tesla

Corpo luce in alluminio verniciato a polveri. Diffusore con schermo in materiale plastico bianco. Emissione luce verso il basso. Disponibile nelle finiture antracite o bianco.



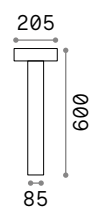
IP44

3,000 Kg / 0,0379 m<sup>3</sup>  
G9 max 4 x 15W

€ 130

153179 ■ Bianco  
153162 ■ Antracite

4000 K  
390 lm  
209036 € 3,90



IP44

2,560 Kg / 0,0273 m<sup>3</sup>  
G9 max 4 x 15W

€ 120

153209 ■ Bianco  
153193 ■ Antracite

4000 K  
390 lm  
209036 € 3,90



## Path <sup>new</sup>

Corpo luce in alluminio verniciato a polveri. Diffusore in policarbonato opale. Colore: antracite metallizzato.

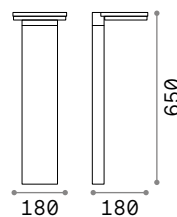
**LED** Sorgente luminosa LED  
3000/4000 K, 20.000 h di durata.



285542-250816



285559-250823

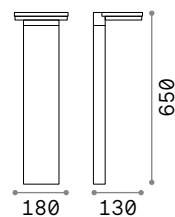


IP65

1,900 Kg / 0,0238 m<sup>3</sup>  
LED 10W / 1200/1300 lm

€ 118

285542 ■ Antracite 3000K <sup>new</sup>  
250816 ■ Antracite 4000K <sup>new</sup>



IP65

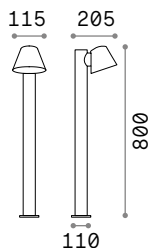
1,840 Kg / 0,0163 m<sup>3</sup>  
LED 10W / 1200/1300

€ 118

285559 ■ Antracite 3000K <sup>new</sup>  
250823 ■ Antracite 4000K <sup>new</sup>

# Gas

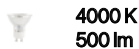
Corpo luce in alluminio pressofuso verniciato a polveri. Diffusore in vetro temperato trasparente sabbiato. Disponibile nelle finiture antracite o coffee.



1,790 Kg / 0,0216 m<sup>3</sup>  
GU10 max 1x35W

€ 105

139470 ■ Antracite  
213101 ■ Coffee



253497

€ 4,50

P. 702



139470

213101



# Zenith

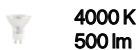
Montatura in fusione d'alluminio verniciata a polveri con finitura antracite. Corpo luce posizionabile. Diffusore in materiale plastico.



1,080 Kg / 0,0137 m<sup>3</sup>  
GU10 max 1x11W

€ 105

124421 ■ Antracite



253497

€ 4,50

P. 781





# Acqua

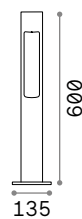
Corpo luce in alluminio tornito rifinito in vernice opaca con finitura antracite o coffee. Diffusore in vetro temperato.



135205



246918



IP44

1,500 Kg / 0,0164 m<sup>3</sup>  
G9 max 1x 15W

€ 145

135205 ■ Antracite  
246918 ■ Coffee

4000 K  
390 lm

209036 € 3,90



# Tifone

Base e montatura in alluminio pressofuso verniciato a polveri con finitura antracite. Diffusore in vetro temperato trasparente. Emissione luce in basso.

**LED** Sorgente luminosa LED  
3000 K, 20.000 h di durata.

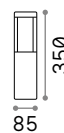


IP65

1,250 Kg / 0,0054 m<sup>3</sup>  
LED 8,5W / 720 Lm

€ 110

250953 ■ Antracite



IP65

1,010 Kg / 0,0029 m<sup>3</sup>  
LED 8,5W / 720 Lm

€ 95

250977 ■ Antracite



## Vega

Corpo luce in alluminio con finitura in vernice opaca a polveri. Diffusore in vetro temperato trasparente. Disponibile nelle finiture antracite, bianco, coffee, grigio o nero.



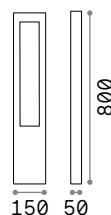
136035

136042

136028

136059

213361



IP44

1,150 Kg / 0,0092 m<sup>3</sup>  
G9 max 1x 15W

€ 162

136035 Bianco  
136042 Grigio  
136028 Antracite  
136059 Nero  
213361 Coffee

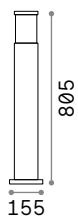
4000 K  
390 lm  
209036 € 3,90





# Tronco

Corpo luce in alluminio pressofuso rifinito in vernice di colore antracite, bianco, coffee, grigio o nero. Diffusore in vetro pirex con elementi interni in alluminio.



IP44

2,490 Kg / 0,0254 m<sup>3</sup>  
E27 max 1x60W


€ 132

109138 Bianco  
026961 Grigio  
026992 Antracite  
004723 Nero  
163741 Coffee



4000 K  
490 lm

153957 € 3,00



IP44

1,970 Kg / 0,0193 m<sup>3</sup>  
E27 max 1x60W

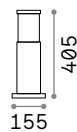
€ 113

109145 Bianco  
026954 Grigio  
026985 Antracite  
004730 Nero  
163758 Coffee



4000 K  
490 lm

153957 € 3,00



IP44

0,590 Kg / 0,0135 m<sup>3</sup>  
E27 max 1x60W

€ 102

248264 Bianco  
248288 Grigio  
248257 Antracite  
248295 Nero  
248271 Coffee



4000 K  
490 lm

153957 € 3,00



P. 706

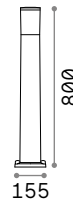


# Amelia

Corpo luce e diffusore in resina ad alte prestazioni: anti corrosione, colori stabilizzati da trattamento U.V., resistente da -60° C a + 90° C.



Lampadine LED E27 8W Goccia  
4000 K incluse.



IP55

1,070 Kg / 0,0220 m<sup>3</sup>  
E27 max 1x23W

€ 75

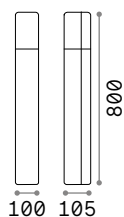
198644 ■ Bianco  
198637 ■ Grigio  
198620 ■ Nero

4000 K  
1000 lm

151991 € 2,50

# Pulsar

Montatura in fusione d'alluminio verniciato a polveri di colore antracite, coffee o grigio. Diffusore in policarbonato bianco.



IP44

1,900 Kg / 0,0120 m<sup>3</sup>  
E27 max 1x 42W

€ 170

135922 ■ Grigio  
135908 ■ Antracite  
246888 ■ Coffee

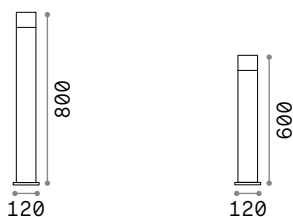
4000 K  
600 lm

151960 € 2,50



# Venus

Corpo luce in lamina d'acciaio disponibile con finitura spazzolata o antracite. Elemento diffusore superiore in acrilico satinato.



IP44

1,410 Kg / 0,0136 m<sup>3</sup>  
GU10 max 1x 15W

€ 95

089775 ■ Acciaio  
106175 ■ Antracite

4000 K  
500 lm

253497 € 4,50



IP44

1,070 Kg / 0,0103 m<sup>3</sup>  
GU10 max 1x 15W

€ 85

106182 ■ Antracite

4000 K  
500 lm

253497 € 4,50





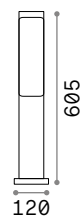
# Etere

Corpo luce in fusione di alluminio verniciato a polveri. Diffusore in materiale plastico color opale. Disponibile nelle finiture antracite o coffee.

**LED** Sorgente luminosa LED 3000/4000 K, 25.000 h di durata.



P. 707



IP44

1,100 Kg / 0,0103 m<sup>3</sup>  
LED 10,5W / 1020/1130 lm

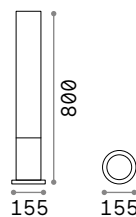
€ 115

246932	■ Antracite	3000K
172439	■ Antracite	4000K
269160	■ Coffee	3000K
246956	■ Coffee	4000K



# Edo Outdoor

Montatura in fusione d'alluminio verniciato a polveri di colore antracite, bianco o coffee. Diffusore in policarbonato bianco.



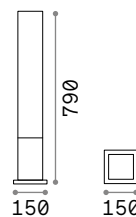
IP44

1,600 Kg / 0,0239 m<sup>3</sup>  
GX53 max 1x15W

€ 120

135755   Bianco  
138510   Antracite  
213071   Coffee

4000 K  
1000 lm  
154008 € 6,50



IP44

2,670 Kg / 0,0268 m<sup>3</sup>  
GX53 max 1x15W

€ 120

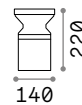
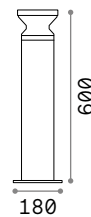
142999   Bianco  
135762   Antracite  
213088   Coffee

4000 K  
1000 lm  
154008 € 6,50



# Torre

Corpo luce in alluminio tornito verniciato a polveri con finitura antracite o nero. Diffusore in materiale plastico opale.



IP44

IP44

2,100 Kg / 0,0224 m<sup>3</sup>  
E27 max 1x 15W

0,870 Kg / 0,0054 m<sup>3</sup>  
E27 max 1x 15W

€ 127

€ 98

162492 ■ Antracite  
186955 ■ Nero

158891 ■ Antracite  
186979 ■ Nero

4000 K  
600 lm

4000 K  
600 lm

151960 € 2,50

151960 € 2,50

186979

158891



# Elisa

Corpo luce in resina resistente a corrosione, UV, a temperature da -60° a +90° C. Diffusore trasparente anti ingiallimento.

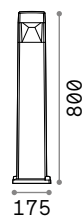
**LED** Lampadine LED GX53 7W 4000 K incluse.



187877

187884

187891



IP55

2,150 Kg / 0,0220 m<sup>3</sup>  
GX53 max 1x10W

€ 83

187877 ■ Bianco  
187884 ■ Grigio  
187891 ■ Nero

4000 K  
1000 lm  
154008 € 6,50

# Marte

Corpo luce in alluminio verniciato a polveri con finitura antracite. Diffusore bianco in materiale acrilico.



IP44

2,500 Kg / 0,0193 m<sup>3</sup>

E27 max 1x25W

€ 146

092225 ■ Antracite

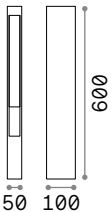
4000 K  
1000 lm

151991 € 2,50



# Mercurio

Corpo luce in alluminio verniciato a polveri con finitura antracite. Diffusore in vetro pirex trasparente.



IP44

1,540 Kg / 0,0057 m<sup>3</sup>

G9 max 1x15W

€ 146

114347 ■ Antracite

4000 K  
390 lm

209036 € 3,90

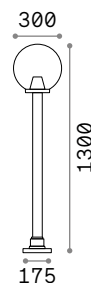






# Classic Globe

Corpo luce in resina resistente a corrosione, UV, a temperature da -60°a +90° C. Diffusore anti ingiallimento disponibile nelle finiture bianco o trasparente.



IP55

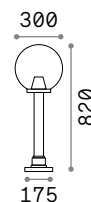
2,790 Kg / 0,1248 m<sup>3</sup>  
E27 max 1x 23W

€ 110

187532  Trasparen.  
187525  Bianco

4000 K  
1000 lm

151991 € 2,50



IP55


2,050 Kg / 0,1015 m<sup>3</sup>  
E27 max 1x 23W

€ 91

187556  Trasparen.  
187549  Bianco

4000 K  
1000 lm

151991 € 2,50



P. 686 P. 686 P. 729

# Clio

Articolo componibile con montatura in alluminio estruso e tornito, rifinito con vernici a polveri di colore antracite, bianco, grigio e nero. Diffusore in materiale plastico bianco opaco.

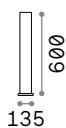


249469

249476

249452

249483

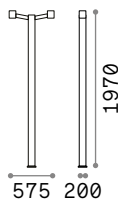


IP44

1,360 Kg / 0,0087 m<sup>3</sup>  
E27 max 1x60W

€ 76

249469 ■ Bianco  
249476 ■ Grigio  
249452 ■ Antracite  
249483 ■ Nero

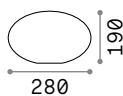


IP44

7,250 Kg / 0,0384 m<sup>3</sup>  
E27 max 2x60W

€ 213

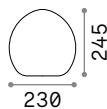
249506 ■ Bianco  
249513 ■ Grigio  
249490 ■ Antracite  
249520 ■ Nero



0,540 Kg / 0,0171 m<sup>3</sup>

€ 30

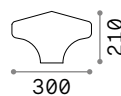
145068 ■ Bianco



0,580 Kg / 0,0019 m<sup>3</sup>

€ 30

116716 ■ Bianco



0,680 Kg / 0,0039 m<sup>3</sup>

€ 30

145020 ■ Bianco

4000 K  
600 lm  
151960 € 2,50

4000 K  
600 lm  
151960 € 2,50



# Cima

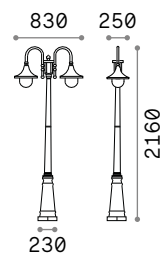
Corpo luce interamente in alluminio pressofuso. Con finitura antracite, coffee o nero e oro. Diffusore in acrilico trasparente.



246833

024097

246840



IP43

3,340 Kg / 0,1467 m<sup>3</sup>  
E27 max 2x 60W

€ 278

246833 ■ Antracite  
024097 ■ Nero Oro  
246840 ■ Coffee

4000 K  
980 lm

153964 € 7,00



P. 730



## Anna

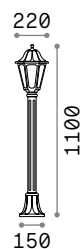
Corpo luce in resina ad alte prestazioni: inattaccabile dalla corrosione, colori stabilizzati da trattamento U.V., resistente a sbalzi termici da -60° C a +90° C. Diffusore in metacrilato antingiallimento.



120454



101514



IP55

2,500 Kg / 0,0446 m<sup>3</sup>  
E27 max 1x 23W

€ 77

120454 ■ Bianco  
101514 ■ Nero

4000 K  
980 lm

153964 € 7,00



P. 731



# Esterni

## Proiettori

### Indice alfabetico

Alien	785
Inside	781
Krypton	784
Minitommy	778
Starlight	776
Terra	780
Thor	774
Tommy	779
Ulex	782
Zenith	781

### Indice icone



Thor 774



Starlight 776



Minitommy 778



Tommy 779



Terra 780



Inside 781



Zenith 781



Ulex 782



Krypton 784



Alien 785

# Thor

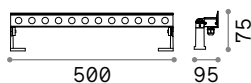
Proiettore lineare orientabile per installazione a superficie con effetto di luce radente. Corpo in alluminio pressofuso, diffusore in vetro trasparente. Sorgente luminosa a led integrato, disponibile in due lunghezze (500 mm e 1000 mm). Orientabilità +/-90° rispetto alla verticale, indice di protezione IP65, resistenza all'urto IK06, temperatura di colore 3000K, ingresso di alimentazione 24 Vdc; durata utile LED 50.000 h. Disponibile in opzione con visiera anti-abbagliamento.

<b>Sorgente</b>	LED SMD	<b>Classe</b>	III
<b>Potenza</b>	18W / 40W	<b>isolamento</b>	
<b>Driver incluso</b>	No	<b>IP</b>	65
<b>Driver disponibili</b>	On/Off	<b>Materiale</b>	Alluminio
<b>CCT</b>	3000 K		
<b>CRI</b>	≥80		
<b>Durata LED</b>	50.000 h		

**PRO**

Prodotto ad alto contenuto tecnologico, elevata qualità dei materiali, destinato ad uso professionale.

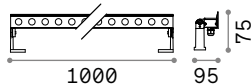
## LED SMD OSRAM Driver non incluso



Potenza	Angolo	Lumen	CCT	Finitura	Codice	€
18W	30°	1950 lm	3000 K	Antracite	261331	193

1,490 Kg/0,0057 m<sup>3</sup>  
Lunghezza cavo 500 mm

## LED SMD OSRAM Driver non incluso



Potenza	Angolo	Lumen	CCT	Finitura	Codice	€
40W	30°	4850 lm	3000 K	Antracite	261355	303

2,460 Kg/0,0108 m<sup>3</sup>  
Lunghezza cavo 500 mm

## OPTIONAL Non incluso



	Potenza	Finitura	Codice	€
Visiera	18W	Antracite	261362	17
	40W	Antracite	261379	28

## ON/OFF DRIVER Non incluso/Necessario

Potenza	Output	Misura	Codice	€
40W	24 Vdc	171 x 37 x 61 mm	272108	90
100W	24 Vdc	220 x 68 x 39 mm	226200	155
185W	24 Vdc	220 x 68 x 39 mm	226217	175





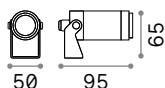
# Starlight

Proiettore orientabile in alluminio con fissaggio a plafone o con picchetto; superficie anodizzata e verniciata a polveri in grigio scuro; LED integrato ad efficienza energetica con elevata resa cromatica; disponibile in temperatura di colore 3000K e 4000K; durata utile LED 50.000 h. Visiera antiabbagliamento in opzione.

<b>Sorgente</b>	LED COB	<b>Classe</b>	III
<b>Potenza</b>	5,5W / 10W	<b>isolamento</b>	
<b>Driver incluso</b>	No	<b>IP</b>	68
<b>Driver disponibili</b>	On/Off	<b>Materiale</b>	Alluminio
<b>CCT</b>	3000 K / 4000 K		
<b>CRI</b>	≥80		
<b>Durata LED</b>	50.000 h		

**PRO**

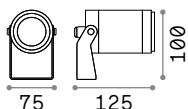
Prodotto ad alto contenuto tecnologico, elevata qualità dei materiali, destinato ad uso professionale.



0,280 Kg/0,0005 m<sup>3</sup>

## LED COB CITIZEN Driver non incluso

Potenza	Angolo	Lumen	CCT	Finitura	Codice	€
5,5 W	30°	700 lm	3000 K	Grigio Scuro	248394	105
		750 lm	4000 K	Grigio Scuro	245041	105



0,950 Kg/0,0014 m<sup>3</sup>

## LED COB CITIZEN Driver non incluso

Potenza	Angolo	Lumen	CCT	Finitura	Codice	€
10 W	33°	1150 lm	3000 K	Grigio Scuro	248387	220
		1200 lm	4000 K	Grigio Scuro	245072	220

## OPTIONAL Non incluso



	Potenza	Finitura	Codice	€
<b>Visiera</b>	5,5W	Grigio Scuro	245096	30
	10W	Grigio Scuro	245102	30
<b>Connettore IP68</b>		Nero	248615	20
<b>Picchetto</b>		Grigio Scuro	245089	15

## ON/OFF DRIVER Non incluso/Necessario

Potenza	Output	Misura	Codice	€
20 W	24 Vdc	118 x 35 x 26 mm	226187	35
35 W	24 Vdc	148 x 40 x 30 mm	226194	45
100 W	24 Vdc	220 x 68 x 39 mm	226200	155
185 W	24 Vdc	220 x 68 x 39 mm	226217	175

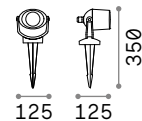




# Minitommy

Corpo luce e diffusore in resina ad alte prestazioni: inattaccabile dalla corrosione sia di agenti atmosferici che di fertilizzanti chimici, colori stabilizzati da trattamento U.V., resistente a sbalzi termici da -60° C a + 90° C. Diffusore direzionabile.

**LED** Lampadine LED GU10 3,5W  
3000/4000 K incluse.



IP66

0,360 Kg / 0,0027 m<sup>3</sup>  
GU10 max 1x6W

€ 74

120218 ■ 4000K Bianco  
247199 ■ 3000K Nero  
120201 ■ 4000K Nero

108292 3000K € 4,50  
253497 4000K € 4,50



P. 700



## Tommy

Corpo luce e diffusore in resina ad alte prestazioni: inattaccabile dalla corrosione sia di agenti atmosferici sia di fertilizzanti chimici; colori stabilizzati da trattamento U.V.. Resistente a sbalzi termici da -60° C a + 90° C. Diffusore direzionabile.

**LED** Lampadine LED GX53 7W  
3000/4000 K incluse.



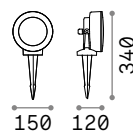
145310



145334



145358



0,730 Kg / 0,0044 m<sup>3</sup>  
GX53 max 1x10W

€ 81

145310 ■ 4000K Bianco  
145334 ■ 4000K Grigio  
247175 ■ 3000K Nero  
145358 ■ 4000K Nero

123936 3000K € 6,50  
154008 4000K € 6,50

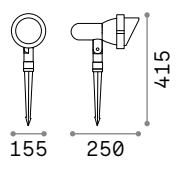


P. 701



# Terra

Montatura in fusione d'alluminio verniciata. Corpo luce posizionabile. Diffusore in vetro pirex trasparente.



IP65

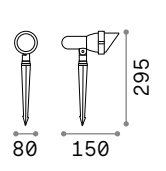
1,230 Kg / 0,0086 m<sup>3</sup>  
E27 max 1x 60W

€ 81

033044 ■ Antracite

4000 K  
600 lm

151960 € 2,50



IP65

0,520 Kg / 0,0038 m<sup>3</sup>  
GU10 max 1x 35W

€ 47

106205 ■ Bianco  
033037 ■ Antracite  
046211 ■ Nero  
163727 ■ Coffee

4000 K  
500 lm

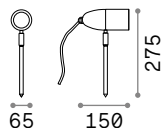
253497 € 4,50



P. 702

# Inside

Montatura in fusione d'alluminio verniciato a polveri con finitura antracite, coffee o grigio. Corpo luce posizionabile. Diffusore in vetro pirex trasparente. Dotato di lancia da interrare.



IP54

0,370 Kg / 0,0019 m<sup>3</sup>  
G9 max 1x 15W

€ 31

115412 ■ Antracite  
115429 ■ Nero  
247045 ■ Coffee

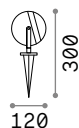
4000 K  
390 lm

209036 € 3,90



# Zenith

Montatura in fusione d'alluminio verniciata a polveri con finitura antracite. Corpo luce posizionabile. Diffusore in materiale plastico.



IP65

0,650 Kg / 0,0039 m<sup>3</sup>  
GU10 max 1x 11W

€ 55

108407 ■ Antracite

4000 K  
500 lm

253497 € 4,50



P. 754

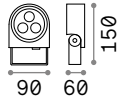


# Ulex

Proiettore orientabile per installazione a superficie, adatto per illuminazione generale o d'accento in esterni. Corpo in alluminio pressofuso, diffusore in vetro trasparente. Sorgente luminosa a led integrato, disponibile in due potenze. Indice di protezione IP65, resistenza all'urto IK06, temperatura di colore 3000K; durata utile LED 50.000 h. Disponibile in opzione con basetta di cablaggio, picchetto per installazione a terreno o visiera anti-abbagliamento.

<b>Sorgente</b>	LED SMD	<b>Classe</b>	I
<b>Potenza</b>	8,5W / 15W	<b>isolamento</b>	
<b>Driver incluso</b>	On/Off	<b>IP</b>	65
<b>Driver disponibili</b>	No	<b>Materiale</b>	Alluminio
<b>CCT</b>	3000 K		
<b>CRI</b>	≥80		
<b>Durata LED</b>	50.000 h		

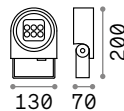
**PRO** Prodotto ad alto contenuto tecnologico, elevata qualità dei materiali, destinato ad uso professionale.



0,660 Kg/0,0024 m<sup>3</sup>  
Lunghezza cavo 2000 mm

## LED SMD OSRAM Driver ON/OFF incluso

Potenza	Angolo	Lumen	CCT	Finitura	Codice	€
8,5 W	30°	640 lm	3000 K	Antracite	261287	119



1,190 Kg/0,0042 m<sup>3</sup>  
Lunghezza cavo 2000 mm

## LED SMD OSRAM Driver ON/OFF incluso

Potenza	Angolo	Lumen	CCT	Finitura	Codice	€
15 W	30°	1280 lm	3000 K	Antracite	261294	190

## OPTIONAL Non incluso



Box	Potenza	Finitura	Codice	€
	8,5 W	Antracite	268156	29
	15 W	Antracite	268187	44



Picchetto	Potenza	Finitura	Codice	€
	8,5 W	Antracite	268163	12
	15 W	Antracite	268194	15



Visiera	Potenza	Finitura	Codice	€
	8,5 W	Antracite	268170	15
	15 W	Antracite	268200	22



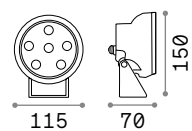




# Krypton

Corpo luce in acciaio spazzolato.  
LED integrati. Diffusore  
posizionabile per l'orientamento del  
flusso luminoso.

**LED** Sorgente luminosa LED 3000/4000 K,  
15.000 h di durata.



 IP65

**3,090 Kg / 0,0024 m<sup>3</sup>**  
**LED 7W / 530/620 lm**

**€ 184**

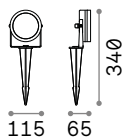
269290 ■ Acciaio 3000K  
121970 ■ Acciaio 4000K



# Alien

Corpo luce orientabile in alluminio pressofuso verniciato a polveri. Diffusore in vetro temperato trasparente.

**LED** Sorgente luminosa LED 3000 K, 50.000 h di durata.

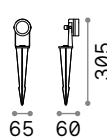


IP65

0,950 Kg / 0,0024 m<sup>3</sup>  
LED 6W / 1030 lm

€ 119

255866 ■ Alluminio

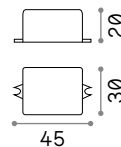


IP65

0,700 Kg / 0,0018 m<sup>3</sup>  
LED 4W / 690 lm

€ 65

255859 ■ Alluminio



Driver  
Non incluso  
Necessario

€ 20

276212 7W  
276526 10W

























# Esterni

## Incassi

### Indice alfabetico

Bit	788
Ceci	796
Cecilia	797
Floor	793
Indio	790
Leo	790
Leti	791
Park	794
Park-Led	795
Rocket	799
Rocket-Mini	798
Taurus	792
Way	799
Wire	789

### Indice icone

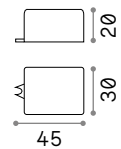
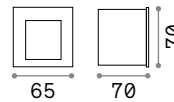
			
Bit 788	Wire 789	Indio 790	Leo 790
			
Leti Round 791	Leti Square 791	Taurus 792	Floor 793
			
Park Round 794	Park Square 794	Park Led 795	Ceci Round 796
			
Ceci Square 796	Cecilia 797	Rocket Mini 798	Rocket Mini 798
			
Rocket Mini 798	Rocket 799	Rocket 799	Way 799
			
Way 799	Way 799		



# Bit

Corpo luce da incasso in alluminio pressofuso verniciato a polveri. Diffusore in vetro temperato trasparente. Disponibile nelle finiture antracite o bianco.

**LED** Sorgente luminosa LED 3000/4000 K, 35.000 h di durata.



IP65

0,300 Kg / 0,0006 m<sup>3</sup>  
LED 2W / 215/230 lm

€ 48

- 269023 ■ Bianco 3000K
- 269030 ■ Bianco 4000K
- 269009 ■ Antracite 3000K
- 269016 ■ Antracite 4000K

Driver  
Non incluso  
Necessario

€ 8

276205



## Wire

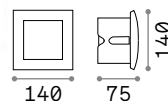
Corpo luce da incasso in alluminio pressofuso verniciato a polveri. Diffusore in vetro temperato trasparente. Disponibile nelle finiture antracite o bianco.

**LED** Sorgente luminosa LED 3000 K, 20.000 h di durata.



255521

268996

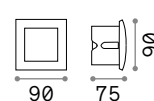


IP65

0,460 Kg / 0,0018 m<sup>3</sup>  
LED 4W / 200 lm

€ 51

268989 ■ Bianco  
255514 ■ Antracite



IP65

0,220 Kg / 0,0009 m<sup>3</sup>  
LED 1,5W / 55 lm

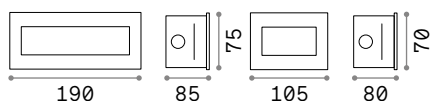
€ 35

268996 ■ Bianco  
255521 ■ Antracite

# Indio

Corpo luce a incasso in alluminio pressofuso verniciato a polveri. Diffusore in vetro temperato serigrafato in bianco.

**LED** Sorgente luminosa LED 3000 K, 35.000 h di durata.



IP65

IP65

1,090 Kg / 0,0023 m<sup>3</sup>

LED 8W / 1170 lm

€ 131

255804 ■ Bianco

0,540 Kg / 0,0011 m<sup>3</sup>

LED 5W / 585 lm

€ 85

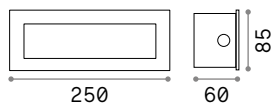
255781 ■ Bianco



# Leo

Corpo luce a incasso in alluminio pressofuso verniciato a polveri. Diffusore in vetro temperato serigrafato in bianco con cornice in acciaio inox spazzolato.

**LED** Sorgente luminosa LED 3000/4000 K, 50.000 h di durata.



IP65

0,960 Kg / 0,0044 m<sup>3</sup>

LED 8W / 370/390 lm

€ 193

261409 ■ Acciaio 3000K

268224 ■ Acciaio 4000K







# Leti

Corpo luce e diffusore in resina ad alte prestazioni: inattaccabile dalla corrosione sia di agenti atmosferici che di fertilizzanti chimici, colori stabilizzati da trattamento U.V., resistente a sbalzi termici da -60° C a + 90° C.

**LED** Lampadine LED GX53 3W 4000 K incluse.



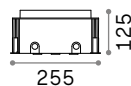
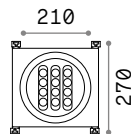
<p>0,400 Kg / 0,0025 m<sup>3</sup> GX53 max 1x10W</p> <p>€ 33</p>	<p>0,400 Kg / 0,0025 m<sup>3</sup> GX53 max 1x10W</p> <p>€ 33</p>
<p>096544 ■ Bianco 096568 ■ Grigio 096551 ■ Nero</p>	<p>096575 ■ Bianco 096599 ■ Grigio 096582 ■ Nero</p>
<p>4000 K 1000 lm 154008 € 6,50</p>	<p>4000 K 1000 lm 154008 € 6,50</p>



# Taurus

Spot multi-orientabile da incasso per installazione a pavimento, parete o controsoffitto. Corpo in alluminio pressofuso, ghiera in acciaio inox 316L, diffusore in vetro trasparente. Sorgente luminosa a led integrato, disponibile nelle versioni con 1, 2 o 3 moduli LED singolarmente orientabili di +/-30° mediante perno esterno per ampliare, restringere o direzionare il fascio luminoso complessivo. Calpestabile, indice di protezione IP67, resistenza all'urto IK09/IK10, temperatura di colore 3000K.

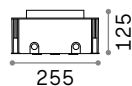
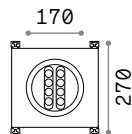
**LED** Sorgente luminosa LED 3000 K, 50.000 h di durata.



**4,400 Kg / 0,0242 m<sup>3</sup>**  
**LED 20W / 1950 Lm**

**€ 480**

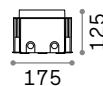
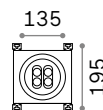
**277035 ■ Acciaio**



**3,250 Kg / 0,0133 m<sup>3</sup>**  
**LED 13,5W / 1300 Lm**

**€ 370**

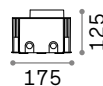
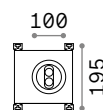
**277028 ■ Acciaio**



**1,980 Kg / 0,0071 m<sup>3</sup>**  
**LED 10W / 860 Lm**

**€ 290**

**277011 ■ Acciaio**



**1,460 Kg / 0,0129 m<sup>3</sup>**  
**LED 5,5W / 430 Lm**

**€ 190**

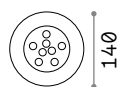
**277004 ■ Acciaio**



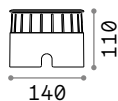
## Floor

Incasso fisso da esterni in alluminio pressofuso con ghiera rotonda disponibile in tre dimensioni, adatto per installazione a terra e a pavimento. Finitura in alluminio anodizzato con diffusore in vetro temprato extrachiario. LED integrati raffreddati passivamente con ottica di 30°; disponibile in temperatura di colore 3000 K e CRI  $\geq$  80; grado di protezione IP 67; IK 10.

**LED** Sorgente luminosa LED 3000 K, 30.000 h di durata.



140



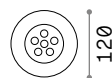
110



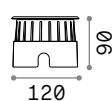
**0,960 Kg / 0,0049 m<sup>3</sup>**  
**LED 12W / 1560 Lm**

€ 96

255682 ■ Acciaio



120



90



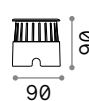
**0,640 Kg / 0,0015 m<sup>3</sup>**  
**LED 6W / 780 Lm**

€ 66

255668 ■ Acciaio



90



90



**0,390 Kg / 0,0010 m<sup>3</sup>**  
**LED 3W / 390 Lm**

€ 50

255651 ■ Acciaio



# Park

Spot da incasso. Corpo luce esterno in PVC. Parabola riflettente in alluminio. Cornice blocca vetro in acciaio satinato. Vetro trasparente.

150	120	120
105	75	83
1,210 Kg / 0,0066 m <sup>3</sup> E27 max 1x60W	0,580 Kg / 0,0032 m <sup>3</sup> GU10 max 1x20W	0,900 Kg / 0,0031 m <sup>3</sup> G9 max 1x15W
€ 70	€ 50	€ 70
032825 ■ Acciaio	032832 ■ Acciaio	117881 ■ Acciaio
4000 K 980 lm	4000 K 500 lm	4000 K 390 lm
153964 € 7,00	253497 € 4,50	209036 € 3,90



# Park Led

Diffusore in vetro temperato trasparente. Calpestabile. Sorgente luminosa a led integrato. Assenza di viti a vista. Disponibile con due versioni di cassaforma ad altezza diversa per una maggiore versatilità d'installazione.

**LED** Sorgente luminosa LED 4000 K, 50.000 h di durata.

**IP68** Grado di protezione IP68.

**S316** Articolo in acciaio inox 316.



**2,150 Kg / 0,0028 m<sup>3</sup>**  
**LED 11,5W / 1350 lm**

**€ 250**

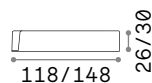
**222851 ■ Acciaio 60°**



**1,270 Kg / 0,0018 m<sup>3</sup>**  
**LED 4,8W / 520 lm**

**€ 165**



**222868 ■ Acciaio 15°**  
**222875 ■ Acciaio 60°**



**Driver**  
**Non incluso**  
**Necessario**

**€ 35 / 45**

**226187 20W**  
**226194 35W**



**Driver**  
**Non incluso**  
**Necessario**

**€ 155 / 175**

**226200 100W**  
**226217 185W**



# Ceci

Corpo luce e diffusore in resina ad alte prestazioni: inattaccabile dalla corrosione sia di agenti atmosferici che di fertilizzanti chimici, colori stabilizzati da trattamento U.V., resistente a sbalzi termici da -60° C a + 90° C. Carrabile fino a 5000 Kg.

**LED** Lampadine LED GU10 3,5W e LED GX53 10W 4000 K incluse.

IP67  INCLUSA	IP67  INCLUSA	IP67  INCLUSA	IP67  INCLUSA
<b>0,670 Kg / 0,0043 m<sup>3</sup></b> <b>GX53 max 1x10W</b>	<b>0,270 Kg / 0,0019 m<sup>3</sup></b> <b>GU10 max 1x6W</b>	<b>0,700 Kg / 0,0044 m<sup>3</sup></b> <b>GX53 max 1x10W</b>	<b>0,270 Kg / 0,0019 m<sup>3</sup></b> <b>GU10 max 1x6W</b>
<b>€ 77</b>	<b>€ 53</b>	<b>€ 77</b>	<b>€ 53</b>
<b>120324 ■ Nero</b>	<b>120249 ■ Nero</b>	<b>120386 ■ Nero</b>	<b>120317 ■ Nero</b>
<b>4000 K</b> <b>1000 lm</b> <b>154008 € 6,50</b>	<b>4000 K</b> <b>500 lm</b> <b>253497 € 4,50</b>	<b>4000 K</b> <b>1000 lm</b> <b>154008 € 6,50</b>	<b>4000 K</b> <b>500 lm</b> <b>253497 € 4,50</b>



# Cecilia

Corpo luce e diffusore in resina ad alte prestazioni: inattaccabile dalla corrosione sia di agenti atmosferici che di fertilizzanti chimici, colori stabilizzati da trattamento U.V., resistente a sbalzi termici da  $-60^{\circ}\text{C}$  a  $+90^{\circ}\text{C}$ . Carrabile fino a 5000 Kg.

**LED**

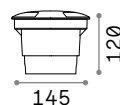
Lampadine LED GU10 3,5W e LED GX53 10W 4000 K incluse.



120362



120287



0,740 Kg / 0,0043 m<sup>3</sup>  
GX53 max 1x10W

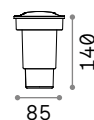
€ 110

120362 ■ Nero

4000 K  
1000 lm

154008

€ 6,50



0,260 Kg / 0,0020 m<sup>3</sup>  
GU10 max 1x6W

€ 73

120287 ■ Nero

4000 K  
500 lm

253497

€ 4,50



## Rocket Mini

Diffusore in vetro temperato trasparente. Calpestabile. Sorgente luminosa a led integrato. Assenza di viti a vista. Disponibile nelle versioni a 1, 2 luci in radenza pavimento oppure con unica luce centrale d'accento.

**LED**

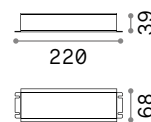
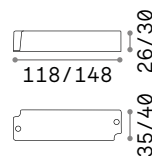
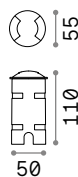
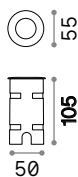
Sorgente luminosa LED 4000 K, 50.000 h di durata.

**IP68**

Grado di protezione IP68.

**S316**

Articolo in acciaio inox 316.



0,280 Kg / 0,0008 m<sup>3</sup>  
LED 2W / 169 lm

€ 87

212623 ■ Acciaio 15°  
212647 ■ Acciaio 40°



0,330 Kg / 0,0008 m<sup>3</sup>  
LED 2W / 160 lm

€ 117 / 129

222820 ■ Acciaio  
222837 ■ Acciaio

Driver  
Non incluso  
Necessario

€ 35 / 45

226187 20W  
226194 35W

Driver  
Non incluso  
Necessario

€ 155 / 175

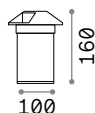

226200 100W  
226217 185W



# Rocket

Apparecchio da incasso calpestabile. Corpo luce in acciaio spazzolato. Diffusore in vetro temperato.

**LED** Sorgente luminosa LED 3000/4000 K, 50.000 h di durata.



IP65

IP65

0,560 Kg / 0,0034 m<sup>3</sup>  
LED 3W / 270/290 lm

0,560 Kg / 0,0034 m<sup>3</sup>  
LED 3W / 270/290 lm

€ 119

€ 119

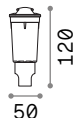
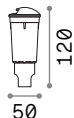
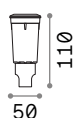
247144 ■ Acciaio 3000K 247151 ■ Acciaio 3000K  
122014 ■ Acciaio 4000K 122021 ■ Acciaio 4000K



# Way

Apparecchio da incasso calpestabile. Corpo luce e diffusore in resina ad alte prestazioni: anti corrosione, anti U.V., da -60°a +90° C. Colore: nero.

**LED** Lampadine LED G9 1,7W 3000/4000 K incluse. Cod. 270104/270111



IP67

IP67

IP67

0,100 Kg / 0,0007 m<sup>3</sup>  
G9 max 1x1,7W

0,080 Kg / 0,0007 m<sup>3</sup>  
G9 max 1x1,7W

0,080 Kg / 0,0007 m<sup>3</sup>  
G9 max 1x1,7W

€ 28

€ 28

€ 28

269726 ■ N 3000K  
269733 ■ N 4000K

269504 ■ N 3000K  
269696 ■ N 4000K

269702 ■ N 3000K  
269719 ■ N 4000K

270104 3000K  
€ 8,90  
270111 4000K  
€ 8,90

270104 3000K  
€ 8,90  
270111 4000K  
€ 8,90

270104 3000K  
€ 8,90  
270111 4000K  
€ 8,90





# Lampadine\* e accessori

new



E14 802

new



E27 804

new



G4 810

new



G9 810

new



GX53 811

new



R7s 811

new



GU10 812

new



Strip 814



Kit Emergency 815

new



Ceiling Cups 816

new



Bulb Holders 818



Cables 818




Cables Holders 818


\* Per le lampadine e strip led al prezzo indicato non sono applicabili ulteriori promozioni.




# Lampadine E14



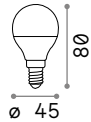
Lamp socket	Power	Flux	CCT	CRI	Dimmable	Life	Min Qty.	Code	€
E14	4 W	480 lm	3000 K	80		25.000 h	10	101200	3,00
E14	4 W	470 lm	3000 K	80	TRIAC	15.000 h	10	188935	3,90
E14	4 W	520 lm	4000 K	80		25.000 h	10	153926	3,00
E14	4 W	420 lm	3000 K	90		25.000 h	10	271620	3,00




E14	4 W	300 lm	2200 K	80		15.000 h	10	151656	5,50
-----	-----	--------	--------	----	--	----------	----	--------	------



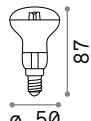
E14	4 W	420 lm	3000 K	80		25.000 h	10	101217	3,00
E14	4 W	340 lm	3000 K	80	TRIAC	25.000 h	10	289229	3,90 new
E14	4 W	470 lm	4000 K	80		25.000 h	10	253411	3,00
E14	4 W	340 lm	3000 K	90		25.000 h	10	289212	3,00 new



E14	6 W	600 lm	3000 K	80		25.000 h	10	151731	3,00
E14	6 W	600 lm	4000 K	80		25.000 h	10	151946	3,00

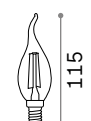


E14	4 W	210 lm	3000 K	80		25.000 h	10	101262	4,50
-----	-----	--------	--------	----	--	----------	----	--------	------

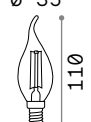


E14	4 W	300 lm	3000 K	80		25.000 h	10	101255	4,50
-----	-----	--------	--------	----	--	----------	----	--------	------

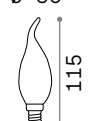
Lamp socket	Power	Flux	CCT	CRI	Dimmable	Life	Min Qty.	Code	€
-------------	-------	------	-----	-----	----------	------	----------	------	---



E14	4 W	430 lm	3000 K	80		25.000 h	10	101248	3,00
E14	4 W	520 lm	3000 K	80	TRIAC	15.000 h	10	188911	3,90
E14	4 W	460 lm	4000 K	80		25.000 h	10	153940	3,00

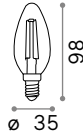


E14	4 W	400 lm	2200 K	80		15.000 h	10	151663	5,50
-----	-----	--------	--------	----	--	----------	----	--------	------




E14	4 W	380 lm	3000 K	80		25.000 h	10	151793	3,00
-----	-----	--------	--------	----	--	----------	----	--------	------

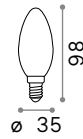
# Lampadine E14



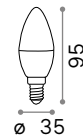
Lamp socket	Power	Flux	CCT	CRI	Dimmable	Life	Min Qty.	Code	€
E14	4W	450 lm	2700 K	80		25.000 h	10	270944	3,00
E14	4W	470 lm	3000 K	80		25.000 h	10	101224	3,00
E14	4W	340 lm	3000 K	80	TRIAC	15.000 h	10	188928	3,90
E14	4W	490 lm	4000 K	80		25.000 h	10	153933	3,00
E14	4W	430 lm	3000 K	90		25.000 h	10	271644	3,00



E14	4W	370 lm	2200 K	80		15.000 h	10	151649	5,50
-----	----	--------	--------	----	--	----------	----	--------	------



E14	4W	370 lm	3000 K	80		25.000 h	10	101231	3,00
-----	----	--------	--------	----	--	----------	----	--------	------



E14	6W	520 lm	3000 K	80		25.000 h	10	151748	3,00
E14	6W	520 lm	4000 K	80		25.000 h	10	151953	3,00



151663



151793



101224



151649



101231










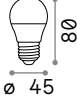










101200



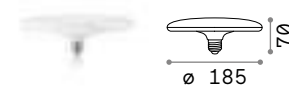
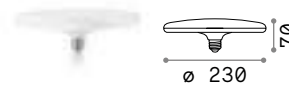
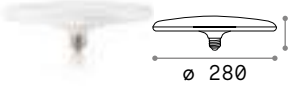
101262



# Lampadine E27


		Lamp socket	Power	Flux	CCT	CRI	Dimmable	Life	Min Qty.	Code	€
		E27	4 W	490 lm	2700 K	80		25.000 h	10	271637	3,00
		E27	4 W	430 lm	3000 K	80		25.000 h	10	101279	3,00
		E27	4 W	370 lm	3000 K	80	TRIAC	15.000 h	10	188942	3,00
		E27	4 W	490 lm	4000 K	80		25.000 h	10	153957	3,00
		E27	4 W	320 lm	3000 K	90		25.000 h	10	289236	3,00 <span style="color: red;">new</span>
		E27	4 W	380 lm	2200 K	80		15.000 h	10	151861	5,50
		E27	4 W	340 lm	3000 K	80		25.000 h	10	101286	3,00
		E27	6 W	600 lm	3000 K	80		25.000 h	10	151755	2,50
		E27	6 W	600 lm	4000 K	80		25.000 h	10	151960	2,50
		E27	4 W	480 lm	3000 K	80		25.000 h	10	101293	3,00
		E27	4 W	520 lm	4000 K	80		25.000 h	10	253428	3,00
		E27	8 W	930 lm	2700 K	80		25.000 h	10	270951	7,00
		E27	8 W	910 lm	3000 K	80		25.000 h	10	119571	7,00
		E27	8 W	880 lm	3000 K	80	TRIAC	15.000 h	10	188973	7,50
		E27	8 W	980 lm	4000 K	80		25.000 h	10	153964	7,00
		E27	8 W	880 lm	3000 K	90		25.000 h	10	271613	7,00
		E27	10 W	1300 lm	3000 K	80		25.000 h	10	256528	7,00
		E27	10 W	1380 lm	4000 K	80		25.000 h	10	270920	7,00
		E27	4 W	370 lm	2200 K	80		15.000 h	10	151687	5,50
		E27	8 W	900 lm	3000 K	80		25.000 h	10	123899	7,00
		E27	8 W	860 lm	3000 K	80	TRIAC	25.000 h	10	252209	7,50
		E27	8 W	1030 lm	4000 K	80		25.000 h	10	253459	7,00
		E27	8 W	780 lm	3000 K	90		25.000 h	10	289250	7,50 <span style="color: red;">new</span>
		E27	10 W	1000 lm	3000 K	80		25.000 h	10	151762	2,50
		E27	10 W	1000 lm	4000 K	80		25.000 h	10	151991	2,50
		E27	8 W	770 lm	3000 K	80		25.000 h	10	123882	7,50

# Lampadine E27

	Lamp socket	Power	Flux	CCT	CRI	Dimmable	Life	Min Qty.	Code	€
	E27	26 W	2350lm	3000 K	80		30.000 h	1	189147	18,00
	E27	35 W	3100lm	3000 K	80		30.000 h	1	189154	26,00
	E27	48 W	4300lm	3000 K	80		30.000 h	1	189161	35,00




# Lampadine E27




Lamp socket	Power	Flux	CCT	CRI	Dimmable	Life	Min Qty.	Code	€
-------------	-------	------	-----	-----	----------	------	----------	------	---


E27	8 W	1120 lm	3000 K	80		25.000 h	10	101323	7,50
E27	8 W	880 lm	3000 K	80	TRIAC	15.000 h	10	188966	8,50
E27	8 W	1120 lm	4000 K	80		25.000 h	10	153971	7,50
E27	8 W	860 lm	3000 K	90		25.000 h	10	271606	7,50



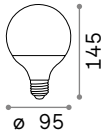
E27	4 W	500 lm	2200 K	80		15.000 h	10	151717	8,90
E27	4 W	350 lm	2200 K	80	TRIAC	15.000 h	10	223933	7,50




E27	4 W	200 lm	2200 K	80		15.000 h	10	204475	9,90
-----	-----	--------	--------	----	--	----------	----	--------	------




E27	8 W	950 lm	3000 K	80		25.000 h	10	101330	8,00
E27	8 W	860 lm	3000 K	80	TRIAC	25.000 h	10	252186	8,50
E27	8 W	1050 lm	4000 K	80		25.000 h	10	253442	8,00
E27	8 W	770 lm	3000 K	90		25.000 h	10	289243	8,00 <span style="color: red;">new</span>



E27	15 W	1820 lm	3000 K	80		25.000 h	10	151779	5,50
E27	15 W	1820 lm	4000 K	80		25.000 h	10	151977	5,50



E27	8 W	1050 lm	3000 K	80		25.000 h	10	157597	10,50
-----	-----	---------	--------	----	--	----------	----	--------	-------



E27	9 W	930 lm	3000 K	80		25.000 h	10	135526	10,50
-----	-----	--------	--------	----	--	----------	----	--------	-------



101330




157597



135526



# Lampadine E27



Lamp socket	Power	Flux	CCT	CRI	Dimmable	Life	Min Qty.	Code	€
E27	8 W	1020 lm	3000 K	80		25.000 h	10	101347	8,50
E27	8 W	880 lm	3000 K	80	TRIAC	15.000 h	10	188959	9,00
E27	8 W	1070 lm	4000 K	80		25.000 h	10	153988	8,50
E27	8 W	860 lm	3000 K	90		25.000 h	10	271590	8,50
E27	4 W	480 lm	2200 K	80		15.000 h	10	151724	9,90
E27	4 W	350 lm	2200 K	80	TRIAC	15.000 h	10	223926	8,50
E27	4 W	200 lm	2200 K	80		15.000 h	10	204468	11,00
E27	8 W	900 lm	3000 K	80		25.000 h	10	101354	8,50
E27	8 W	1030 lm	4000 K	80		25.000 h	10	253435	8,50
E27	18 W	2180 lm	3000 K	80		25.000 h	10	151786	8,00
E27	18 W	2180 lm	4000 K	80		25.000 h	10	152004	8,00
E27	8 W	1050 lm	3000 K	80		25.000 h	10	157580	11,00



101347




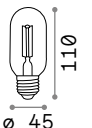





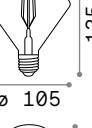






151724



204468



# Lampadine E27

		Lamp socket	Power	Flux	CCT	CRI	Dimmable	Life	Min Qty.	Code	€
		E27	4 W	330 lm	2200 K	80		15.000 h	10	151700	5,50
		E27	4 W	440 lm	2200 K	80		15.000 h	10	151694	7,00
		E27	4 W	290 lm	2200 K	80	TRIAC	15.000 h	10	223919	7,00
		E27	4 W	360 lm	2200 K	80		15.000 h	10	201283	5,90
		E27	4 W	360 lm	2200 K	80		15.000 h	10	201269	11,00
		E27	4 W	360 lm	2200 K	80		15.000 h	10	201290	12,50
		E27	4 W	360 lm	2200 K	80		15.000 h	10	201276	12,50



151700

151694

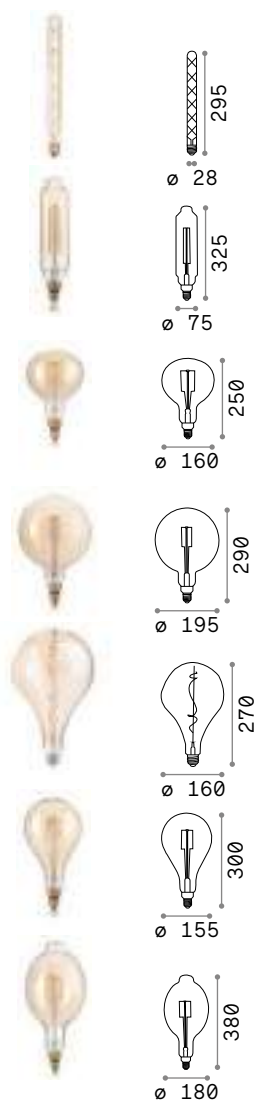
201283

201269

201290

201276

# Lampadine E27



Lamp socket	Power	Flux	CCT	CRI	Dimmable	Life	Min Qty.	Code	€
E27	6 W	580 lm	2200 K	80		15.000 h	10	201252	11,00
E27	4 W	320 lm	2200 K	80		15.000 h	1	130170	35,00
E27	4 W	320 lm	2200 K	80		15.000 h	1	129877	30,00
E27	4 W	390 lm	2200 K	80	TRIAC	15.000 h	1	223940	30,00
E27	4 W	400 lm	2200 K	80		25.000 h	1	130187	30,00
E27	4 W	390 lm	2200 K	80	TRIAC	15.000 h	1	223834	35,00
E27	4 W	360 lm	2200 K	80		25.000 h	1	237251	25,00
E27	8 W	700 lm	2200 K	80		25.000 h	1	130163	30,00
E27	4 W	320 lm	2200 K	80		15.000 h	1	129860	35,00



201252

130170

129877

130187

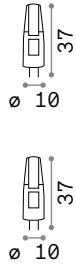
237251

130163

129860

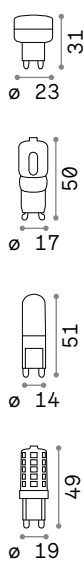


# Lampadine G4



Lamp socket	Power	Flux	CCT	CRI	Dimmable	Life	Min Qty.	Code	€
G4	1,5W	200lm	3000K	80		15.000 h	20	188980	6,50
G4	1,5W	170lm	3000K	90		15.000 h	20	288345	6,50 <i>new</i>
G4	2W	160lm	3000K	80		20.000 h	20	222257	4,50
G4	2W	180lm	3000K	80	Phase-cut	25.000 h	20	266282	6,90 <i>new</i>

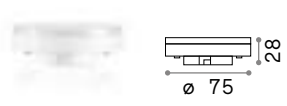
# Lampadine G9



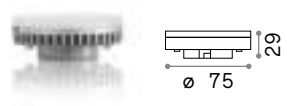
Lamp socket	Power	Flux	CCT	CRI	Dimmable	Life	Min Qty.	Code	€
G9	1,7W	150lm	3000K	80		25.000 h	20	270104	8,90
G9	1,7W	150lm	4000K	80		25.000 h	20	270111	8,90
G9	2,5W	200lm	3000K	80		20.000 h	20	122168	3,00
G9	2,5W	210lm	4000K	80		20.000 h	20	253381	3,00
G9	2,5W	300lm	4000K	80	TRIAC	25.000 h	20	253473	8,00
G9	3W	350lm	2700K	80		15.000 h	20	270968	3,90
G9	3W	370lm	3000K	80		15.000 h	20	209043	3,90
G9	3W	300lm	3000K	80	TRIAC	15.000 h	20	288215	5,50 <i>new</i>
G9	3W	390lm	4000K	80		15.000 h	20	209036	3,90
G9	3W	370lm	3000K	90		15.000 h	20	288208	3,90 <i>new</i>

# Lampadine GX53

101385



Lamp socket	Power	Flux	CCT	CRI	Dimmable	Life	Min Qty.	Code	€
GX53	7W	560 lm	3000 K	80		25.000 h	10	101385	6,70
GX53	7W	600 lm	4000 K	80		25.000 h	10	253404	6,70
GX53	9W	910 lm	3000 K	80		25.000 h	10	123936	6,50
GX53	9W	760 lm	3000 K	80	TRIAC	25.000 h	10	252551	9,90
GX53	9W	1000 lm	4000 K	80		25.000 h	10	154008	6,50
GX53	9W	800 lm	4000 K	80	TRIAC	25.000 h	10	252568	9,90
GX53	9W	760 lm	3000 K	90		25.000 h	10	288383	6,50 <span style="color: red;">new</span>

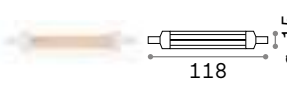


# Lampadine R7s

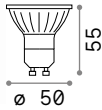
189109



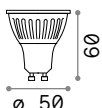
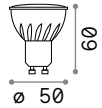
Lamp socket	Power	Flux	CCT	CRI	Dimmable	Life	Min Qty.	Code	€
R7s	6W	380 lm	3000 K	80		20.000 h	10	189109	14,50
R7s	6W	400 lm	3000 K	80	TRIAC	20.000 h	10	266770	15,50
R7s	6W	450 lm	4000 K	80		20.000 h	10	272375	14,50
R7s	6W	430 lm	4000 K	80	TRIAC	20.000 h	10	272382	15,50
R7s	7W	560 lm	3000 K	80		20.000 h	10	189093	18,50
R7s	8W	580 lm	3000 K	80	TRIAC	20.000 h	10	266763	20,00
R7s	7W	640 lm	4000 K	80		20.000 h	10	253480	18,50
R7s	8W	640 lm	4000 K	80	TRIAC	20.000 h	10	266756	20,00



# Lampadine GU10



Lamp socket	Power	Flux	CCT	CRI	Beam	Dimm.	Life	Min Qty.	Code	€
GU10	5W	480 lm	3000 K	80	31°		15.000 h	10	108292	4,50
GU10	5W	470 lm	3000 K	80	31°	TRIAC	15.000 h	10	266251	4,50 <i>new</i>
GU10	5W	500 lm	4000 K	80	31°		15.000 h	10	253497	4,50
GU10	5W	500 lm	4000 K	80	31°	TRIAC	15.000 h	10	285566	4,50 <i>new</i>
GU10	7W	630 lm	3000 K	80	41°		25.000 h	10	123943	4,50
GU10	7W	670 lm	3000 K	80	47°	TRIAC	25.000 h	10	288239	5,90 <i>new</i>
GU10	7W	720 lm	4000 K	80	41°		25.000 h	10	224367	4,50
GU10	7W	540 lm	3000 K	90	47°		25.000 h	10	288222	9,00 <i>new</i>
GU10	7W	560 lm	3000 K	80	108°		25.000 h	10	101378	9,00
GU10	7W	630 lm	4000 K	80	108°		25.000 h	10	117652	9,00
GU10	8W	800 lm	3000 K	80	32°		25.000 h	10	189062	9,00
GU10	8W	840 lm	4000 K	80	32°		25.000 h	10	270975	9,00



108292

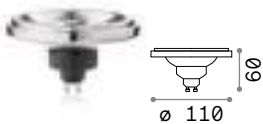
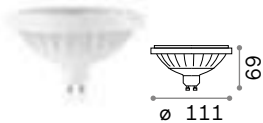



101378



189062

# Lampadine GU10

	Lamp socket	Power	Flux	CCT	CRI	Beam	Dimm.	Life	Min Qty.	Code	€
	GU10	12 W	960 lm	3000 K	80	23°		25.000 h	10	242040	14,50
	GU10	12 W	900 lm	3000 K	80	23°	TRIAC	25.000 h	10	266305	16,00 <i>new</i>
	GU10	12 W	1190 lm	4000 K	80	23°		25.000 h	10	285573	14,50 <i>new</i>
	GU10	12 W	1120 lm	3000 K	80	46°		25.000 h	10	183794	14,50
	GU10	12 W	1240 lm	4000 K	80	46°		25.000 h	10	253466	14,50
	GU10	13 W	1300 lm	3000 K	80	46°	TRIAC	25.000 h	10	266299	18,50 <i>new</i>
	GU10	10 W	800 lm	3000 K	80	20°		15.000 h	10	189031	15,00
	GU10	10 W	820 lm	4000 K	80	20°		15.000 h	10	253398	15,00
	GU10	13 W	950 lm	3000 K	80	24°	TRIAC	15.000 h	10	288543	19,00 <i>new</i>



242040



183794

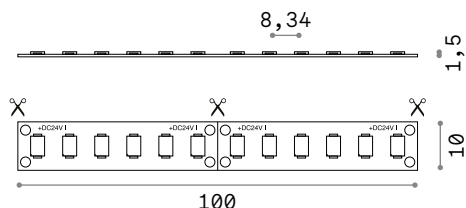


189031



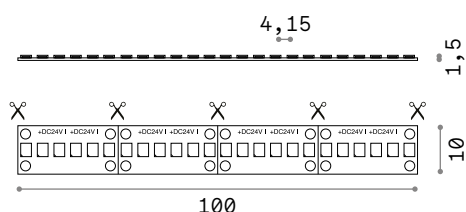
# Strip LED and Drivers new

Volt 24 Vdc  
 MacAdam SDCM 3  
 Beam 115°  
 LED life 35.000 h



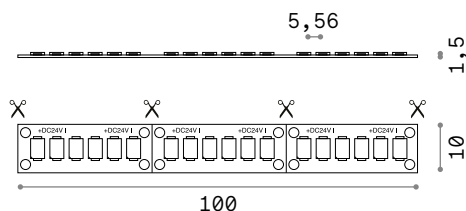
SMD 2835 120 LED/m CRI ≥90

Power	IP	Flux	CCT	Length	Code	€
14,4 W/m	IP20	1370 lm/m	2700 K	5000 mm	272498	50 <span style="color: #e67e22;">new</span>
		1400 lm/m	3000 K	5000 mm	272481	50 <span style="color: #e67e22;">new</span>
		1450 lm/m	4000 K	5000 mm	272474	50 <span style="color: #e67e22;">new</span>
	IP65	1400 lm/m	3000 K	5000 mm	272504	65 <span style="color: #e67e22;">new</span>
1450 lm/m		4000 K	5000 mm	287959	65 <span style="color: #e67e22;">new</span>	



SMD 2835 240 LED/m CRI ≥90

Power	IP	Flux	CCT	Length	Code	€
19,2 W/m	IP20	1600 lm/m	2700 K	5000 mm	272535	80 <span style="color: #e67e22;">new</span>
		1650 lm/m	3000 K	5000 mm	272528	80 <span style="color: #e67e22;">new</span>
		1700 lm/m	4000 K	5000 mm	272511	80 <span style="color: #e67e22;">new</span>
	IP65	1650 lm/m	3000 K	5000 mm	272542	90 <span style="color: #e67e22;">new</span>
1700 lm/m		4000 K	5000 mm	287966	90 <span style="color: #e67e22;">new</span>	



SMD 2835 180 LED/m CRI ≥90

Power	IP	Flux	CCT	Length	Code	€
39 W/m	IP20	3700 lm/m	3000 K	3000 mm	253886	120
		3900 lm/m	4000 K	3000 mm	253893	120

814

Solo per installazione in interni



Driver	Power	Output	Class	Measure	Code	€
On-Off	30 W	24 Vdc	□	140 x 45 x 28 mm	124070	17,50
	60 W	24 Vdc	□	186 x 50 x 33 mm	124087	30
	100 W	24 Vdc	⊕	127 x 97 x 30 mm	124100	45
	150 W	24 Vdc	⊕	159 x 97 x 30 mm	124117	50
	200 W	24 Vdc	⊕	215 x 115 x 30 mm	153001	65
1-10V/Push	36 W	24 Vdc	□	175 x 44 x 30 mm	244556	65
	75 W	24 Vdc	⊕	295 x 43 x 30 mm	244570	125
	150 W	24 Vdc	⊕	273 x 57 x 37 mm	244594	175
DALI/Push	36 W	24 Vdc	□	175 x 44 x 30 mm	244549	105
	75 W	24 Vdc	⊕	295 x 43 x 30 mm	244563	160
	150 W	24 Vdc	⊕	273 x 57 x 37 mm	244587	235





## Kit emergency

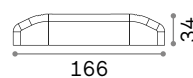
Kit luce d'emergenza per moduli LED. Include inverter e batteria. Autonomia da due a tre ore con un tempo di ricarica rispettivamente di 12 e 24 ore. Funzionamento in sola emergenza o in luce continua (luce continua in abbinamento con alimentatori elettronici e alimentatori elettronici dimmerabili). Protetto in classe II.



€ 100

221595 Bianco

**INVERTER**

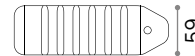
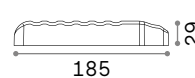


IP20

0,185 Kg / 0,0009 m<sup>3</sup>

① 52 mm

**GROUP BATTERY**



0,305 Kg / 0,0010 m<sup>3</sup>

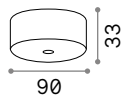
① 65 mm

Per ulteriori informazioni, si prega di contattare l'ufficio tecnico.



# Rosoni

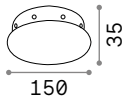
## Rosoni magnetici



1 cavo



244235 € 14,00 244259 € 14,00 249315 € 17,00 249308 € 17,00 244242 € 14,00

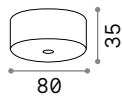


8 cavi



272429 € 27,00 new 272436 € 27,00 new 272443 € 37,00 new 272450 € 37,00 new 272467 € 27,00 new

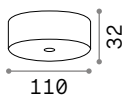
## Rosoni all in



3 cavi



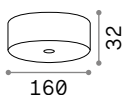
285733 € 25,00 new 285740 € 25,00 new 285771 € 30,00 new 285764 € 30,00 new 285757 € 25,00 new



6 cavi



285788 € 30,00 new 285795 € 30,00 new 285825 € 40,00 new 285818 € 40,00 new 285801 € 30,00 new

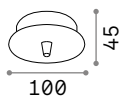


12 cavi



285832 € 45,00 new 285849 € 45,00 new 285870 € 55,00 new 285863 € 55,00 new 285856 € 45,00 new

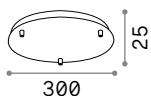
## Rosoni standard



1 cavo



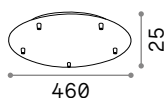
122823 € 6,90 122830 € 6,90 249278 € 8,00 249261 € 8,00 123295 € 6,90



3 cavi



285580 € 45,00 new 285597 € 45,00 new 285627 € 65,00 new 285610 € 65,00 new 285603 € 45,00 new

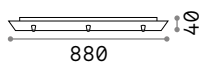


5 cavi



285634 € 75,00 new 285641 € 75,00 new 285672 € 100,00 new 285665 € 100,00 new 285658 € 75,00 new

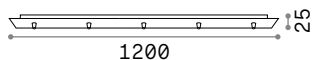
## Rosoni lineari



3 cavi



122854 € 35,00 122861 € 35,00 249292 € 40,00 249285 € 40,00 123301 € 35,00



5 cavi

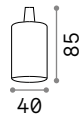
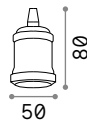


285689 € 55,00 new 285696 € 55,00 new 285726 € 70,00 new 285719 € 70,00 new 285702 € 55,00 new



# Accessori

## Portalampada



## Cavi

Ø 5x1000 mm  
2x0,75 mm<sup>2</sup>  
FEPT180°  
PVC T90°



## Supporti







# Indice per codice

deal lux



# Indice per codice

SKU	Pag	009483	387	020228	702	031668	322	036021	285	051987	346
		009513	345	020556	203	031743	179	036045	322	052359	127
000206	441	009537	345	020723	118	031750	179	038025	358	052366	127
000251	443	009681	186	020747	118	031996	146	038940	818	052373	127
000268	443	009698	186	020822	234	032009	146	041742	486	052786	145
000305	377	009704	227	020839	234	032016	146	041827	205	052793	162
000619	425	009933	346	020846	420	032023	279	042794	479	052809	162
000657	318	009940	346	020853	461	032030	279	043562	156	052816	162
001197	479	009957	346	020877	505	032047	279	044163	414	052991	326
001814	139	010861	277	020891	287	032078	440	044187	192	053004	326
001821	139	012865	234	021416	248	032122	156	044194	192	053011	326
002408	223	012872	234	021430	248	032139	156	044200	192	053448	129
002705	386	012889	461	022222	324	032351	182	044248	228	057187	225
002774	386	012902	420	022239	324	032368	449	044255	228	057194	225
002880	505	012919	132	022277	396	032375	449	044279	273	057200	417
003399	211	013046	423	022987	505	032382	495	044286	273	059129	321
003528	478	013060	423	023021	129	032436	452	044293	273	059136	321
004099	227	013244	132	023038	129	032467	452	044422	229	059143	321
004716	706	013657	439	024097	770	032504	217	044453	229	059181	192
004723	758	014166	347	024134	730	032825	794	044491	465	059211	417
004730	758	014395	223	025032	211	032832	794	044590	445	059228	504
005041	122	014432	373	025278	123	033013	712	044606	445	059235	208
005294	362	014609	494	025285	123	033020	712	044767	203	059242	208
005379	370	014623	423	025308	123	033037	780	044774	203	059259	467
005386	370	014630	423	025315	123	033044	780	044910	419	059266	467
005454	362	014814	360	025438	183	033532	205	044927	222	059679	142
005881	225	015101	424	026473	361	033662	152	044934	222	059808	360
005898	225	015118	424	026480	361	033679	152	045030	439	059815	360
005911	244	015125	424	026558	362	033952	129	045047	439	059822	360
006161	377	015132	424	026787	130	034546	344	045115	153	059839	280
006321	304	015286	478	026954	758	034706	216	045122	153	060491	419
006338	304	015965	467	026961	758	034713	216	045139	442	060507	222
007021	370	016122	321	026978	706	034720	216	045191	392	060514	222
007038	370	016399	400	026985	758	034935	454	045207	392	060620	358
007045	370	016863	178	026992	758	034942	454	045214	392	061115	480
007069	370	016931	138	027005	706	035185	345	045627	366	061122	480
007533	248	017082	361	027081	363	035369	503	045634	366	061139	480
007960	286	017297	371	027098	363	035574	210	045726	288	061160	437
007977	286	017303	371	027104	363	035581	210	045733	288	061191	437
007984	286	017310	371	027289	475	035604	218	046167	702	061450	708
007991	286	017327	373	027357	126	035611	218	046181	702	061467	708
008349	194	017334	373	027364	126	035628	218	046211	780	061474	708
008356	462	017440	128	027418	217	035635	218	046471	486	061580	721
008363	194	017518	349	027821	217	035642	418	046723	486	061597	721
008370	330	017617	358	027852	400	035659	418	047799	152	062211	203
008455	330	018089	321	027876	400	035666	133	049229	347	062273	489
008608	287	018508	277	027906	140	035680	133	049236	347	066387	192
008615	287	018515	715	028460	417	035697	133	051406	465	066394	192
008622	287	018522	715	030326	130	035703	133	051444	349	066431	208
008851	373	018775	425	030784	324	035710	133	051741	489	066448	208
009087	156	018829	387	031071	386	035727	145	051765	489	066592	145
009131	441	018836	387	031095	386	035826	191	051840	363	066608	145
009148	156	018850	304	031361	347	035840	191	051857	363	066868	721
009155	441	019499	203	031460	377	035864	416	051864	363	068138	286
009223	279	019635	287	031477	377	035949	411	051932	346	068145	286
009360	108	019734	147	031484	367	035956	411	051949	346	068169	144
009377	387	019741	147	031491	367	035987	453	051956	346	068183	232
009391	108	019758	278	031507	373	036007	453	051963	346	068190	232
009407	108	019765	278	031651	322	036014	285	051970	346	068268	416



068275	503	081519	212	089584	304	094236	162	101101	138	109145	758
068299	190	081526	212	089591	304	094649	325	101125	147	110233	495
068305	463	081540	212	089669	127	094663	325	101132	278	110240	495
068459	167	081557	212	089775	761	094687	324	101163	181	110356	488
068466	167	081564	212	089805	493	094786	244	101170	324	110363	488
071015	142	081762	152	090337	342	095226	148	101187	324	110417	110
071022	142	082059	165	090481	166	095264	355	101194	324	110424	110
073132	236	082073	165	090863	284	095288	355	101200	802	110431	110
073149	236	082158	201	090900	284	095615	228	101217	802	110448	449
073187	320	082172	201	091006	273	095639	228	101224	802	110455	449
073255	320	082196	201	091013	273	095998	357	101231	802	110462	110
073262	320	082240	732	091112	153	096018	357	101248	802	110530	449
073408	466	082257	201	091129	347	096100	167	101255	802	110554	449
073422	466	082264	414	091136	347	096162	167	101262	802	110745	132
073439	466	082271	732	091518	702	096476	700	101279	804	110752	132
073521	384	082288	414	091525	702	096483	700	101286	804	110868	187
073545	384	082783	325	092188	722	096544	791	101293	804	111117	310
073569	384	082790	325	092195	722	096551	791	101323	804	111452	498
073583	300	083070	676	092201	722	096568	791	101330	804	111841	170
073712	306	083087	676	092218	715	096575	791	101347	804	111858	170
073729	224	083117	676	092225	766	096582	791	101354	804	111865	170
074139	166	083124	676	092300	712	096599	791	101378	812	111872	210
074245	131	083131	676	092317	712	096667	726	101385	811	111896	210
074313	131	083148	676	092324	689	096674	726	101491	731	111902	162
074337	131	083179	676	092355	721	096681	726	101514	771	111919	162
074344	131	083186	676	092393	724	096698	726	101552	731	111957	96
074702	444	083193	676	092409	724	096704	727	101606	97	112084	172
074726	444	083223	676	092416	725	096711	727	101613	97	112107	172
074740	310	083230	676	092423	725	096728	727	102047	121	112268	96
074900	412	083247	676	092430	725	096735	727	102054	121	112305	176
074917	412	083254	678	092447	725	097183	374	103112	141	112312	176
075150	218	086736	149	092751	225	097190	374	103136	141	112336	176
075181	218	086743	149	092782	225	097206	374	103174	177	112343	176
075211	421	086781	281	092836	394	097664	225	103204	411	112367	128
075389	320	086804	440	092850	89	097671	225	103242	184	112626	400
075402	320	087368	423	092881	89	098616	148	103266	284	112671	108
075419	320	087375	423	092911	202	098722	195	103273	284	112695	400
075471	408	087665	409	092942	89	098739	195	103723	98	112701	124
075488	501	087702	184	093000	245	099057	387	103792	329	112718	108
075495	185	087719	184	093024	151	099064	387	103983	178	112732	124
075501	185	087757	418	093048	199	099101	181	103990	138	113302	107
075518	185	087764	214	093062	199	100272	224	104928	70	113319	107
075525	451	087771	214	093079	245	100289	224	104935	70	113678	229
075532	451	087818	170	093086	414	100326	118	104942	70	113753	718
077734	466	087863	318	093093	318	100333	118	105628	184	113760	718
077741	466	087870	318	093475	329	100364	721	105659	485	113791	719
077758	466	087924	151	093505	307	100371	721	105710	359	113975	240
077765	504	087979	193	093512	307	100388	712	105727	359	113982	678
077796	325	088013	193	093659	121	100395	712	105734	359	113999	678
077802	325	088020	193	093697	121	100746	319	106175	761	114019	678
077819	325	088051	211	093963	282	100784	319	106182	761	114170	212
080291	323	088068	211	093994	233	100791	319	106205	780	114187	212
080338	323	088266	347	094007	233	100807	319	107691	679	114194	212
080345	323	088273	347	094014	282	100883	150	107707	679	114262	98
080352	323	088921	172	094045	228	100913	150	108094	436	114279	205
080932	325	088938	172	094120	228	100937	150	108117	436	114293	718
081434	273	089485	327	094137	162	100944	150	108292	812	114347	766
081441	273	089560	387	094182	357	100951	150	108407	781	114361	97
081502	212	089577	387	094229	162	101095	138	109138	758	114620	462

# Indice per codice

SKU	Pag	120218	778	123981	658	132778	484	138886	740	142913	75
		120249	796	123998	658	133270	403	138893	740	142999	763
114675	329	120287	797	124001	658	133300	403	138978	676	143156	409
114682	329	120317	796	124018	658	133393	307	138985	676	143200	818
114729	205	120324	796	124025	658	133874	178	139012	674	143217	818
114736	205	120362	797	124070	814	133881	178	139029	674	143224	818
114743	205	120386	796	124087	814	134789	349	139098	117	144238	686
114811	97	120423	731	124100	814	134796	349	139425	106	144245	686
115061	750	120430	731	124117	814	134826	242	139432	106	144252	686
115078	750	120454	771	124124	566	134833	242	139470	754	144276	709
115085	750	120898	176	124131	566	134840	242	139685	107	144283	708
115092	750	120904	176	124155	566	134871	119	140179	287	144917	372
115108	750	121130	370	124162	412	134888	272	140186	287	145020	768
115115	750	121147	370	124179	412	134895	272	140193	287	145068	768
115290	716	121154	370	124421	754	134901	272	140230	151	145198	438
115306	716	121161	370	125503	317	135205	755	140339	233	145204	438
115313	716	121178	370	125510	317	135250	692	140599	419	145211	438
115320	716	121338	370	125565	317	135526	804	140605	226	145228	729
115337	716	121352	377	125824	119	135755	763	140612	226	145303	701
115344	716	121406	493	125831	119	135762	763	140629	226	145310	779
115351	720	121437	493	125886	342	135908	761	140711	154	145327	701
115368	720	121963	709	125923	342	135922	761	140728	154	145334	779
115375	720	121970	784	126531	566	135991	684	140759	154	145341	701
115382	733	122014	799	126548	566	136004	684	140827	239	145358	779
115412	781	122021	799	126883	356	136011	684	140841	293	146775	729
115429	781	122045	733	126890	356	136028	757	140872	293	146782	729
115481	384	122083	106	126906	73	136035	757	140902	293	146799	729
115498	240	122106	106	126913	73	136042	757	140933	293	147642	432
115504	240	122168	810	128207	460	136059	757	141046	418	147659	432
115511	420	122205	284	128832	818	136073	686	141053	214	147666	658
115580	680	122212	284	128849	818	136318	169	141060	214	147673	658
115597	680	122236	184	129082	110	136325	169	141268	354	147680	658
115610	680	122243	184	129099	110	136332	125	141275	354	147765	710
115801	96	122557	177	129433	714	136349	125	141794	70	147772	710
115962	422	122564	177	129440	714	136707	308	141800	70	147796	710
115979	238	122663	689	129457	714	136714	308	141817	70	147819	710
115986	238	122687	689	129464	703	136882	356	141855	70	148151	102
116006	238	122717	387	129471	703	136899	356	141893	169	148175	102
116099	272	122731	304	129488	703	136905	356	141909	169	148502	102
116112	277	122748	304	129495	690	136936	73	141923	239	148847	686
116228	202	122823	816	129501	690	137032	69	142050	387	148854	686
116235	202	122830	816	129518	690	137056	69	142067	304	148861	686
116457	109	122854	816	129570	458	137391	711	142081	387	148878	686
116464	109	122861	816	129600	241	137407	711	142098	304	148908	391
116570	443	122878	464	129709	206	137681	117	142197	272	148939	492
116587	443	122885	464	129860	804	137827	493	142203	272	149561	161
116716	768	122984	387	129877	804	138237	78	142241	379	149585	162
117652	812	123080	709	129921	206	138251	350	142258	379	149592	162
117737	198	123295	816	130163	804	138275	98	142265	367	149622	307
117867	343	123301	816	130170	804	138305	161	142272	367	149738	717
117881	794	123745	723	130187	804	138343	239	142289	367	149745	717
118659	706	123769	723	130903	243	138374	391	142296	367	150116	674
118666	709	123776	723	130910	243	138510	763	142302	717	150130	674
119427	390	123783	723	131788	246	138596	268	142579	379	150284	673
119465	390	123882	804	131795	246	138602	268	142586	379	150291	674
119502	390	123899	804	131924	151	138619	268	142616	502	150307	674
119571	804	123936	811	131962	349	138633	270	142692	376	150420	294
119786	387	123943	812	132365	140	138640	270	142708	376	150437	294
120201	778	123974	658	132389	140	138657	270	142906	75	150468	294

150475	294	156408	388	161846	690	168357	171	177199	500	189031	812
150581	343	156682	75	161853	690	168364	171	177205	500	189062	812
150635	72	156699	75	162201	94	168753	216	179292	353	189093	811
150673	72	156705	384	162478	94	168777	216	179308	353	189109	811
151649	802	156712	300	162492	764	168852	245	179315	353	189147	804
151656	802	156729	384	162737	207	168869	245	179322	353	189154	804
151663	802	156736	384	162751	207	168906	229	179643	401	189161	804
151687	804	156743	384	163109	106	168913	415	179681	366	189505	584
151694	804	156774	300	163123	106	168920	331	179858	168	189529	584
151700	804	156781	300	163154	106	168937	331	180045	717	189536	584
151717	804	157580	804	163161	106	168951	247	180298	389	189543	584
151724	804	157597	804	163321	393	168968	247	180304	389	189574	584
151731	802	157856	751	163338	393	169118	355	180922	241	189581	584
151748	802	158242	410	163369	476	169576	612	180946	492	189598	584
151755	804	158723	70	163536	721	169583	612	180953	746	189604	584
151762	804	158815	83	163543	721	169590	612	182179	190	189611	584
151779	804	158822	721	163550	721	169606	612	183794	812	189628	584
151786	804	158860	83	163598	722	169613	612	186795	83	189635	584
151793	802	158891	764	163604	712	169620	612	186801	83	189642	584
151861	804	158907	728	163611	712	169637	612	186955	764	189659	584
151946	802	159010	311	163628	712	169644	612	186979	764	189666	584
151953	802	159256	249	163635	712	169705	612	186986	672	189673	584
151960	804	159423	366	163642	689	169712	612	186993	672	189680	584
151977	804	159508	366	163666	689	169729	612	187006	396	189697	584
151991	804	159522	366	163727	780	169736	612	187327	751	189703	584
152004	804	159638	316	163741	758	169972	612	187341	717	189710	584
152776	247	159645	316	163758	758	169989	612	187358	717	189727	584
152851	411	159812	249	163789	176	170145	612	187365	347	189734	584
152875	285	159836	693	164823	357	170152	612	187525	767	189741	584
152899	285	159843	104	164847	357	170589	70	187532	767	189758	584
152912	285	159850	104	164878	75	170923	347	187549	767	189765	584
153001	814	159867	104	164953	222	172408	707	187556	767	189772	584
153162	752	159942	230	164960	222	172439	762	187662	75	189789	584
153179	752	159959	230	164977	201	172804	317	187877	765	189796	584
153193	752	159973	230	164984	201	172828	317	187884	765	189802	584
153209	752	159980	230	164991	319	173245	78	187891	765	189819	584
153438	125	159997	388	165004	319	173252	350	187976	612	189826	584
153445	125	160016	388	165011	190	174204	141	187983	612	189833	584
153926	802	160085	247	166247	198	174211	141	187990	612	189840	584
153933	802	160214	398	166285	330	174228	141	188003	612	189857	584
153940	802	160245	398	166322	197	174235	141	188010	612	189864	584
153957	804	160269	86	166360	197	174396	180	188027	612	189871	584
153964	804	160313	308	166544	224	174402	180	188058	612	189888	584
153971	804	160856	159	166551	224	174792	383	188065	612	189895	584
153988	804	160863	159	166889	213	174808	383	188072	612	189901	584
154008	811	161327	154	167121	385	174822	383	188089	612	189918	584
155142	299	161334	154	167152	385	174846	383	188096	612	189925	584
155227	299	161365	159	167244	220	174921	311	188102	612	189932	584
155722	673	161372	159	167251	220	174976	311	188119	612	189949	584
155791	295	161389	159	167268	220	175768	275	188126	612	189956	584
155869	295	161648	182	167398	220	175799	275	188195	612	189963	584
155968	99	161662	182	167404	220	175973	153	188911	802	189970	584
156026	99	161686	450	167411	220	176000	153	188928	802	189987	584
156033	99	161716	498	167497	102	176031	153	188935	802	189994	584
156316	99	161754	745	168036	691	176062	153	188942	804	190006	584
156323	99	161761	745	168050	691	176352	243	188959	804	190013	584
156330	99	161778	745	168111	691	176369	243	188966	804	190020	584
156347	99	161785	348	168135	691	176536	382	188973	804	190037	584
156392	388	161792	348	168326	171	176550	382	188980	810	190044	584



# Indice per codice

SKU	Pag	192598	542	196688	386	200378	398	206011	292	211701	72
		192604	542	196695	386	200385	398	206028	292	211718	72
190051	584	192611	542	196701	301	200392	305	206035	292	211763	626
190068	584	192628	542	196718	301	200408	305	206042	292	211770	626
190075	584	192635	542	196770	112	200484	306	206196	666	211787	626
190082	584	192642	542	196787	112	200491	165	206202	666	211794	626
190099	584	192659	542	196794	112	200880	102	206219	666	211800	626
190105	584	192666	542	196800	112	200897	102	206226	666	211817	626
190181	584	192673	542	196985	82	200903	102	206233	666	211824	626
190259	584	192680	542	196992	82	200996	329	206240	666	211831	626
191171	542	192697	542	197302	92	201016	329	206387	80	211848	626
191188	542	192703	542	197319	92	201023	415	206394	80	211855	626
191416	542	192710	542	197326	92	201054	410	206622	237	211862	626
191423	542	192727	542	197333	92	201078	450	206639	237	211879	626
191430	542	192734	542	197500	235	201085	499	206806	105	211886	626
191447	542	192741	542	197524	235	201092	410	206820	105	211893	626
191454	542	192758	542	197654	179	201115	450	206875	105	212623	798
191461	542	193359	652	197661	179	201122	499	207155	415	212647	798
191478	542	193366	652	197708	417	201252	804	207162	329	213071	763
191485	542	193373	652	197715	208	201269	804	207186	329	213088	763
191492	542	193380	652	197722	208	201276	804	207216	204	213095	702
191508	542	193403	652	197739	208	201283	804	207483	215	213101	754
191577	744	193410	652	197746	208	201290	804	207582	490	213194	685
191584	744	193427	652	197753	467	201382	459	207599	490	213200	685
191607	744	193434	652	197920	160	201399	459	207834	87	213217	724
191614	743	193458	652	198095	134	202396	634	207841	87	213262	750
191621	743	193465	652	198125	88	202921	692	207858	87	213279	750
191638	743	193472	652	198132	314	202945	692	208152	191	213323	718
191980	542	193489	652	198149	314	203072	566	208398	164	213330	720
191997	542	193519	652	198156	314	203089	566	208497	191	213347	716
192277	634	193526	652	198620	760	203102	566	208541	626	213354	716
192284	634	193533	652	198637	760	203119	566	208558	626	213361	757
192291	634	193540	652	198644	760	203126	566	208565	626	213484	230
192307	634	193946	437	199375	231	203133	661	208572	626	213491	415
192314	634	193991	437	199382	231	203140	661	208589	626	213507	331
192321	634	194172	75	199405	231	203171	374	208596	626	213521	198
192338	634	194189	75	199412	231	203188	374	208640	626	213569	330
192345	634	194196	75	199870	369	203195	374	208657	626	213583	197
192352	634	194202	75	199894	369	204468	804	208664	626	214009	742
192376	634	194257	612	199917	369	204475	804	208671	626	214474	148
192383	634	194295	102	199931	369	204581	566	208688	626	214481	148
192406	634	194301	612	199993	196	204598	566	208695	626	214498	280
192420	542	194677	115	200002	196	204611	566	208701	626	214504	280
192437	542	194684	115	200064	196	204628	566	208718	626	214511	280
192444	542	194806	70	200071	196	204635	566	208725	626	214672	355
192451	542	195483	742	200118	93	204888	434	208732	626	214689	355
192468	542	195490	742	200125	93	204895	434	208749	626	214696	355
192475	542	195506	742	200132	399	204949	481	208794	402	215693	411
192482	542	195704	340	200149	399	204956	481	208817	85	215709	411
192499	542	195711	340	200194	302	205281	101	209036	810	215747	275
192505	542	195728	340	200200	302	205298	101	209043	810	215761	275
192512	542	195735	340	200217	302	205304	101	209845	705	215778	275
192529	542	195742	340	200231	302	205311	101	209852	705	215785	275
192536	542	195759	340	200248	302	205939	741	209906	749	215969	204
192543	542	195766	340	200255	302	205946	741	211381	63	216027	626
192550	542	195773	340	200330	398	205977	292	211398	63	216263	626
192567	542	196190	276	200347	398	205984	292	211404	63	216270	542
192574	542	196206	276	200354	305	205991	292	211459	72	216287	542
192581	542	196220	276	200361	305	206004	292	211466	72	216317	626

216324	626	222868	795	225005	368	231563	114	238173	120	243986	662
216416	542	222875	795	225029	368	231570	114	238210	120	243993	662
216423	542	222882	508	225364	576	231587	114	238241	95	244013	662
217253	634	222899	508	226026	158	231594	114	238333	312	244181	664
218724	693	222912	508	226033	158	231600	114	238746	175	244198	664
218823	652	222929	508	226040	158	231631	603	238838	175	244204	664
218830	652	222936	508	226187	795	231662	603	238920	175	244235	816
218854	652	222943	508	226194	795	232041	117	238944	404	244242	816
219875	180	222950	508	226200	795	232331	476	238951	404	244259	816
220604	100	222967	508	226217	795	232362	476	238975	404	244549	814
220611	100	222974	508	226712	67	232409	476	239521	413	244556	814
220772	652	222981	508	226729	67	232485	446	239545	413	244563	814
220789	652	222998	508	226736	67	232508	446	239576	413	244570	814
220796	652	223001	508	226743	67	232546	446	239590	413	244587	814
220802	652	223018	508	226750	67	232690	112	239606	413	244594	814
220826	542	223025	508	227580	612	232713	112	239613	413	244600	676
221373	230	223032	508	227597	612	232720	112	240367	268	244624	84
221489	115	223049	508	227672	612	232744	112	240374	270	244648	84
221496	115	223056	508	227689	612	232966	298	241012	165	244662	296
221502	705	223063	508	227825	258	232980	298	241036	165	244808	644
221519	705	223070	508	227832	258	233017	298	241050	306	244822	644
221595	815	223087	508	229010	385	233031	298	241296	328	244846	644
221649	626	223094	508	229027	385	233062	290	241340	160	244853	644
221656	626	223124	508	229034	385	233079	290	241357	160	244884	289
221663	626	223131	508	229041	385	233192	290	241364	160	245041	776
221670	626	223148	508	229058	301	233215	290	241517	136	245072	776
221687	626	223155	508	229065	301	233321	290	241524	136	245089	776
221694	626	223162	508	229072	301	233352	290	241968	79	245096	776
222097	63	223179	508	229089	301	233666	351	241975	79	245102	776
222103	63	223186	266	229461	60	233765	291	241982	79	245331	455
222110	63	223193	266	229478	60	233772	291	241999	79	245348	455
222257	810	223209	266	229485	60	233826	291	242002	79	245393	455
222509	576	223216	266	229492	60	233833	291	242019	351	245669	63
222523	576	223223	266	229508	60	233840	351	242040	812	245676	63
222530	576	223230	266	229515	60	233970	291	242347	86	245683	63
222547	576	223254	67	229638	302	234007	291	242378	308	245690	63
222554	576	223285	508	229645	302	235455	68	242385	398	245706	63
222561	576	223292	508	229676	603	235486	68	242392	398	245713	63
222578	576	223704	566	229683	603	235516	68	242569	818	246390	664
222585	576	223711	566	229706	602	235547	68	242576	818	246413	576
222592	576	223728	566	229720	602	236841	712	242705	612	246437	576
222608	576	223735	566	229768	602	236858	712	243160	382	246444	576
222615	576	223742	566	229782	602	236865	689	243238	612	246451	612
222622	576	223759	566	229997	674	236957	81	243245	612	246468	612
222639	576	223766	566	230580	674	236964	81	243252	612	246499	612
222646	576	223834	804	230702	256	237251	804	243269	612	246505	612
222653	576	223919	804	230726	256	237398	174	243283	612	246512	612
222660	576	223926	804	231129	358	237428	174	243450	293	246529	612
222677	576	223933	804	231228	109	237442	174	243498	329	246536	612
222684	576	223940	804	231259	109	237497	174	243528	204	246543	612
222691	576	224275	508	231273	109	237510	174	243566	329	246550	612
222707	576	224367	812	231297	109	237664	103	243597	204	246567	612
222714	576	224541	135	231341	84	237671	103	243665	542	246574	612
222745	508	224633	431	231372	84	237794	200	243818	676	246581	612
222752	508	224640	431	231396	84	237800	200	243825	676	246598	612
222769	508	224930	368	231433	84	237930	382	243849	676	246604	612
222820	798	224954	368	231471	296	238104	120	243924	293	246611	612
222837	798	224985	368	231495	296	238128	454	243931	293	246628	612
222851	795	224992	368	231556	114	238135	120	243948	293	246796	693



# Indice per codice

SKU	Pag	248189	662	249629	612	251981	640	255996	612	259154	60
		248196	662	249643	576	251998	640	256030	612	259161	60
246802	693	248257	758	249650	576	252018	640	256047	612	259178	60
246819	730	248264	758	249674	576	252025	677	256061	612	259185	60
246826	730	248271	758	249681	576	252032	677	256078	612	259192	60
246833	770	248288	758	249698	576	252049	677	256085	612	259208	60
246840	770	248295	758	249704	576	252056	677	256092	612	259222	447
246857	705	248370	662	249711	664	252186	804	256115	612	259239	70
246864	705	248387	776	249728	664	252209	804	256122	612	259260	290
246871	749	248394	776	249810	681	252551	811	256146	612	259277	290
246888	761	248479	444	249827	681	252568	811	256429	130	259345	341
246895	612	248486	444	249834	681	252599	288	256436	130	259352	341
246901	612	248530	289	250106	381	252605	288	256443	130	259376	522
246918	755	248554	174	250113	381	252612	288	256528	804	259413	522
246925	707	248592	662	250120	381	252629	288	257235	341	259765	406
246932	762	248608	662	250137	381	252971	626	257242	341	259772	406
246949	707	248615	776	250274	738	252988	626	257617	522	259796	406
246956	762	248783	650	250281	738	252995	626	257624	522	259802	406
246963	750	248790	650	250304	162	253008	626	257631	522	259819	406
246970	750	248950	650	250311	162	253015	626	257648	522	259826	406
246987	751	248967	650	250328	162	253381	810	257655	522	259833	406
246994	751	248974	650	250335	162	253398	812	257662	522	259857	406
247007	612	248981	650	250342	162	253404	811	257686	522	259864	456
247045	781	248998	650	250359	162	253411	802	257709	522	259871	456
247083	717	249001	650	250403	592	253428	804	257716	522	259895	456
247144	799	249018	650	250410	592	253435	804	257730	522	259901	456
247151	799	249025	650	250427	592	253442	804	257747	522	259918	456
247168	701	249032	650	250434	592	253459	804	257792	522	259925	456
247175	779	249049	650	250441	592	253466	812	257792	522	259949	456
247182	700	249056	120	250458	592	253473	810	257815	522	259956	456
247199	778	249063	120	250816	753	253480	811	257822	522	259963	496
247229	56	249070	120	250823	753	253497	812	257839	522	259970	496
247236	56	249087	120	250854	733	253558	576	257846	522	259970	496
247243	56	249162	818	250878	739	253558	576	257877	522	259994	496
247250	56	249179	818	250878	739	253589	64	257990	522	260006	496
247267	56	249186	818	250885	739	253596	64	258003	522	260013	188
247274	56	249193	818	250946	719	253664	58	258027	522	260020	188
247281	56	249193	818	250953	756	253671	58	258027	522	260020	188
247298	183	249209	818	250953	756	253671	58	258140	522	260044	188
247304	183	249209	818	250977	756	253688	259	258157	522	260051	188
247618	612	249216	818	250991	704	253695	339	258171	522	260068	456
247625	612	249223	818	251004	704	253886	814	258232	522	260075	456
247632	612	249230	818	251011	704	253893	814	258232	522	260075	456
247649	612	249247	818	251028	704	254272	260	258249	522	260082	456
247779	316	249254	818	251103	88	254319	748	258256	522	260136	496
247847	664	249261	816	251110	88	254326	717	258270	660	260235	496
247854	664	249278	816	251127	447	254388	748	258287	297	260242	496
247861	576	249285	816	251226	747	254944	508	258300	558	260327	406
247878	576	249292	816	251257	747	255019	256	258461	645	260334	406
247885	576	249308	816	251257	747	255019	256	258478	645	260341	406
247939	576	249315	816	251295	747	255514	789	258478	645	260341	406
247946	576	249322	818	251295	747	255514	789	258751	62	260358	406
247953	576	249339	818	251516	688	255521	789	258768	62	260433	456
247960	576	249352	818	251523	688	255521	789	258768	62	260433	456
247977	576	249339	818	251523	688	255651	793	258775	62	260440	456
247984	576	249452	768	251530	688	255668	793	258874	474	260457	496
248165	662	249469	768	251547	688	255682	793	258881	433	260464	496
248172	662	249476	768	251554	688	255781	790	258898	77	260471	188
		249483	768	251561	688	255804	790	258904	474	260488	188
		249490	768	251578	688	255859	785	258911	433	260600	378
		249506	768	251592	688	255866	785	258928	77	260617	378
		249513	768	251943	640	255934	274	259017	73	260624	378
		249520	768	251950	640	255941	274	259048	405	260631	378
				251967	640	255989	348	259062	405	260648	378

260655	378	266534	646	267746	566	269146	705	270180	552	271422	91
260662	378	266541	646	267760	348	269153	707	270197	552	271439	397
260679	378	266558	646	267777	592	269160	762	270203	552	271446	592
260853	522	266565	646	267784	592	269184	717	270210	552	271453	592
260860	522	266572	646	267791	592	269207	717	270241	260	271514	747
261164	278	266589	646	267807	592	269214	717	270258	260	271538	297
261188	278	266596	646	267821	289	269221	719	270265	260	271545	297
261195	168	266602	646	267838	289	269238	747	270272	260	271576	738
261287	782	266619	646	267869	666	269245	747	270289	260	271590	804
261294	782	266626	646	267876	666	269252	747	270296	260	271606	804
261331	774	266633	646	267883	666	269269	747	270302	260	271613	804
261355	774	266657	646	267890	666	269276	747	270319	260	271620	802
261362	774	266671	646	267906	666	269290	784	270326	260	271637	804
261379	774	266688	646	267913	666	269313	717	270333	260	271644	802
261409	790	266701	646	267920	662	269320	717	270340	260	271712	552
261508	689	266725	646	267937	662	269337	64	270357	260	271750	552
261522	689	266732	646	267944	662	269351	64	270364	260	271880	338
262369	542	266756	811	267951	662	269375	64	270371	260	271897	338
262376	542	266763	811	267968	634	269382	64	270388	260	272030	375
263434	74	266770	811	267975	634	269399	339	270395	260	272078	434
263441	74	267128	552	267982	666	269405	339	270401	260	272085	481
263519	283	267135	552	267999	666	269412	259	270449	560	272108	774
263632	136	267142	552	268002	666	269429	259	270456	560	272139	158
263649	136	267159	552	268071	351	269436	58	270463	560	272238	448
263656	136	267203	522	268088	660	269443	58	270470	560	272245	491
263663	74	267210	522	268095	351	269450	58	270487	560	272375	811
263670	74	267227	522	268101	297	269467	58	270494	560	272382	811
263687	74	267234	522	268118	79	269474	430	270500	560	272429	816
263700	74	267241	522	268149	79	269481	430	270517	560	272436	816
264509	143	267258	522	268156	782	269498	430	270524	560	272443	816
264523	143	267265	566	268163	782	269504	799	270531	560	272450	816
264547	143	267272	566	268170	782	269597	602	270548	560	272467	816
265278	437	267289	566	268187	782	269634	602	270586	260	272474	814
265285	437	267296	566	268194	782	269696	799	270593	260	272481	814
265292	482	267302	566	268200	782	269702	799	270661	256	272498	814
265308	482	267319	566	268217	79	269719	799	270678	256	272504	814
265315	483	267326	566	268224	790	269726	799	270692	542	272511	814
265322	483	267333	566	268231	79	269733	799	270715	260	272528	814
265575	364	267340	566	268293	719	269740	689	270845	747	272535	814
265643	364	267357	566	268309	719	269757	689	270876	542	272542	814
265896	522	267364	566	268316	719	269764	689	270883	542	273167	634
265957	60	267371	566	268347	733	269771	689	270920	804	273174	634
265971	254	267388	566	268354	733	269795	183	270937	542	273631	309
265988	254	267395	566	268361	733	269825	256	270944	802	273648	90
265995	254	267401	566	268422	748	269832	56	270951	804	273655	395
266008	254	267418	566	268439	748	269849	56	270968	810	273662	472
266015	254	267425	566	268989	789	269856	60	270975	812	273679	446
266022	254	267432	566	268996	789	269863	60	271002	260	273693	313
266121	522	267449	566	269009	788	269870	60	271125	560	273709	313
266145	522	267456	566	269016	788	269986	406	271187	556	273914	352
266183	522	267463	566	269023	788	270005	456	271194	556	273945	352
266251	812	267470	566	269030	788	270012	496	271200	556	274768	642
266282	810	267487	566	269061	704	270029	188	271217	556	274775	642
266299	812	267494	566	269078	704	270036	406	271293	137	274782	642
266305	812	267500	566	269092	704	270043	188	271309	137	275369	77
266497	646	267692	664	269108	704	270050	188	271316	137	275376	77
266503	646	267715	566	269115	692	270104	810	271385	91	275383	77
266510	646	267722	566	269122	692	270111	810	271392	91	275543	173
266527	646	267739	566	269139	705	270173	552	271408	91	275567	173

# Indice per codice

SKU	Pag	281988	508	283258	604	285306	352	285894	818	287072	353
		281995	508	283524	604	285313	352	285900	818	287799	304
275581	173	282008	522	283531	604	285320	375	285917	818	287805	304
276182	600	282015	522	283548	604	285337	477	285924	818	287812	304
276205	788	282022	522	283555	604	285344	477	285993	522	287829	387
276212	785	282039	522	283562	604	285351	592	286006	522	287836	387
276243	600	282046	522	283579	604	285368	592	286051	522	287843	620
276267	604	282053	522	283586	604	285375	592	286068	522	287850	620
276274	604	282084	491	283593	604	285382	592	286075	522	287867	620
276281	604	282091	448	283609	604	285399	592	286082	522	287874	620
276304	552	282121	353	283616	604	285405	592	286099	522	287881	620
276311	552	282138	353	283623	604	285412	634	286105	522	287898	620
276328	522	282633	522	283630	604	285429	634	286112	522	287904	620
276335	542	282640	522	283647	604	285436	634	286129	522	287911	620
276342	542	282657	522	283654	604	285443	634	286150	522	287928	620
276366	508	282664	522	283661	604	285450	698	286167	522	287935	620
276489	738	282671	522	283678	604	285467	698	286174	522	287942	620
276526	785	282688	522	283685	604	285474	698	286181	522	287959	814
276564	66	282695	522	283692	604	285481	698	286198	522	287966	814
276571	66	282701	522	283708	604	285498	698	286204	522	288147	620
276588	66	282718	522	283715	604	285504	698	286211	522	288208	810
276595	66	282725	522	283722	604	285511	699	286228	522	288215	810
276601	66	282749	522	283739	604	285528	699	286235	522	288222	812
276618	66	282756	522	283746	604	285535	699	286242	522	288239	812
276625	66	282770	522	283753	604	285542	753	286259	522	288338	522
276632	66	282787	522	283760	604	285559	753	286266	522	288345	810
277004	792	282794	522	283777	604	285566	812	286273	522	288383	811
277011	792	282800	522	283784	397	285573	812	286280	522	288543	812
277028	792	282824	522	283791	91	285580	816	286297	522	288611	346
277035	792	282831	522	283807	91	285597	816	286303	522	288628	346
277219	353	282848	522	283814	91	285603	816	286310	522	289212	802
277226	353	282855	522	283821	91	285610	816	286327	522	289229	802
277233	353	282862	522	284729	346	285627	816	286334	522	289236	804
277240	353	282879	522	285009	387	285634	816	286341	522	289243	804
277257	353	282886	522	285016	387	285641	816	286358	522	289250	804
277417	295	282893	522	285061	60	285658	816	286365	522	289281	522
277912	542	282909	522	285078	60	285665	816	286372	522	289298	522
277929	542	282916	522	285085	76	285672	816	286389	522	289304	522
278704	295	282923	522	285092	76	285689	816	286396	522		
279596	620	282930	522	285108	364	285696	816	286402	522		
279602	620	282947	522	285115	364	285702	816	286419	522		
279626	620	282954	522	285122	113	285719	816	286426	522		
279633	620	282961	522	285139	116	285726	816	286433	522		
279640	620	282978	522	285146	116	285733	816	286440	522		
279671	620	282985	522	285153	116	285740	816	286457	522		
279688	620	282992	522	285160	116	285757	816	286464	522		
279695	620	283005	522	285177	143	285764	816	286471	522		
279701	620	283012	522	285184	143	285771	816	286488	522		
279718	620	283029	522	285191	143	285788	816	286495	522		
279725	620	283036	522	285207	283	285795	816	286501	522		
279770	113	283043	522	285214	290	285801	816	286518	522		
279794	113	283050	604	285221	291	285818	816	286525	522		
279800	477	283067	604	285238	295	285825	816	286532	522		
280233	620	283104	522	285245	313	285832	816	286549	522		
280240	620	283111	522	285252	313	285849	816	286594	600		
280998	380	283142	508	285269	338	285856	816	286600	600		
281001	380	283173	508	285276	338	285863	816	286662	486		
281568	116	283180	508	285283	352	285870	816	286679	486		
281582	116	283197	508	285290	352	285887	818	286686	486		



# Icone tecniche



Classe I Sicurezza elettrica garantita dall'isolamento principale e da un conduttore di protezione (messa a terra) collegato alla struttura metallica della lampada. Messa a terra obbligatoria.



Classe II Sicurezza elettrica garantita dall'isolamento principale e da un doppio isolamento o da un isolamento rinforzato. Non deve avere messa a terra.



Classe III Sicurezza elettrica garantita dall'alimentazione a bassissima tensione (inferiore a 50 Volt). Non deve avere messa a terra.



Apparecchio non idoneo al montaggio diretto o incasso su superfici normalmente infiammabili.



Marchio di conformità alle direttive comunitarie europee di sicurezza.

## Simboli



Lampadina inclusa.



Articoli con lampade a LED: consumo estremamente ridotto, luce chiara e concentrata, robustezza e lunga durata.



Interruttore integrato nel corpo luce.



Apparecchio dotato di interruttore touch: si accende e si regola l'intensità col tocco di un dito sul corpo luce.



Apparecchio fornito con variatore di potenza.



Lampada con presa USB integrata.



Luce indiretta inclusa.



Prodotto ad alto contenuto tecnologico, elevata qualità dei materiali, destinato ad uso professionale.



Articolo con UGR.



Articolo adatto alla pittura e verniciatura.



Grado di protezione.



Articolo in acciaio inox 316.



Lampada con rilevazione di presenza inclusa PIR (Passive InfraRed).



Lampada con batteria ricaricabile inclusa.

## Note

**-I prezzi indicati sono riferiti al pubblico IVA esclusa.**

-Ideal lux S.R.L. si riserva il diritto di apportare, in qualunque momento e senza preavviso, tutte le modifiche necessarie a migliorare la qualità degli articoli illustrati nel presente catalogo.

-I nostri prodotti in classe I e II si alimentano con tensione nominale di 220-240 vac 50/60 hz. Tutti i nostri prodotti sono conformi alle direttive CE.

-Qualora acquistato separatamente come "optional", il driver dimmerabile sarà già incluso nel prodotto in sostituzione del driver standard on-off: verrà fornito un solo driver.

-I Watt indicati a catalogo esprimono la potenza NOMINALE dell'articolo comprensivo di sorgente e driver, quando inclusi. I valori riferiti ai lm relativi alle lampade con sorgenti integrate a LED, sono da considerarsi NOMINALI, riferiti cioè alla sorgente. Per i lm effettivi dei singoli apparecchi illuminanti si prega gentilmente di consultare le fotometrie.

-Il valore UGR non è una caratteristica dell'apparecchio, ma dell'installazione. Gli UGR riportati in questo catalogo sono stati calcolati tenendo conto di un'installazione ideale e sono raggruppati nei blocchi <10 <13 <16 <19 <22. Si consiglia di calcolare l'UGR specifico secondo la propria installazione.

-La durata di vita utile delle sorgenti LED di tutti gli articoli presenti a catalogo è riferita al valore L70B50, quando non dichiarato altrimenti.

## Contatti

### **IDEAL LUX s.r.l.**

Via Taglio Destro, 32  
30035 Mirano – Venezia  
P.I. / C.F. 02420040277  
8.00 - 12.00 / 13.30 - 17.30

### **IDEAL LUX Warehouse**

Via delle Industrie, 8/D  
30036 Santa Maria di Sala – Venezia  
8.00 - 12.00 / 13.30 - 17.00

E [info@ideal-lux.com](mailto:info@ideal-lux.com)

T +39 041 5790500

F +39 041 8872349

© [ideal.lux](https://www.ideal-lux.com)

f [Ideal Lux](#)

[www.ideal-lux.com](http://www.ideal-lux.com)

Community Design Pending Nr. 001996372 002022038 002194993 002621862 002943449 003734342 004558609 006083655

Copyright 2022 © IDEAL LUX S.r.l. – All rights reserved – Tutti i diritti sono riservati





**ideal lux**  
www.ideal-lux.com

**IDEAL LUX s.r.l.**  
Via Taglio Destro, 32  
30035 Mirano — Venezia

**IDEAL LUX Warehouse**  
Via delle Industrie, 8/D  
30036 Santa Maria di Sala — Venezia

📍 ideal.lux  
📘 Ideal Lux